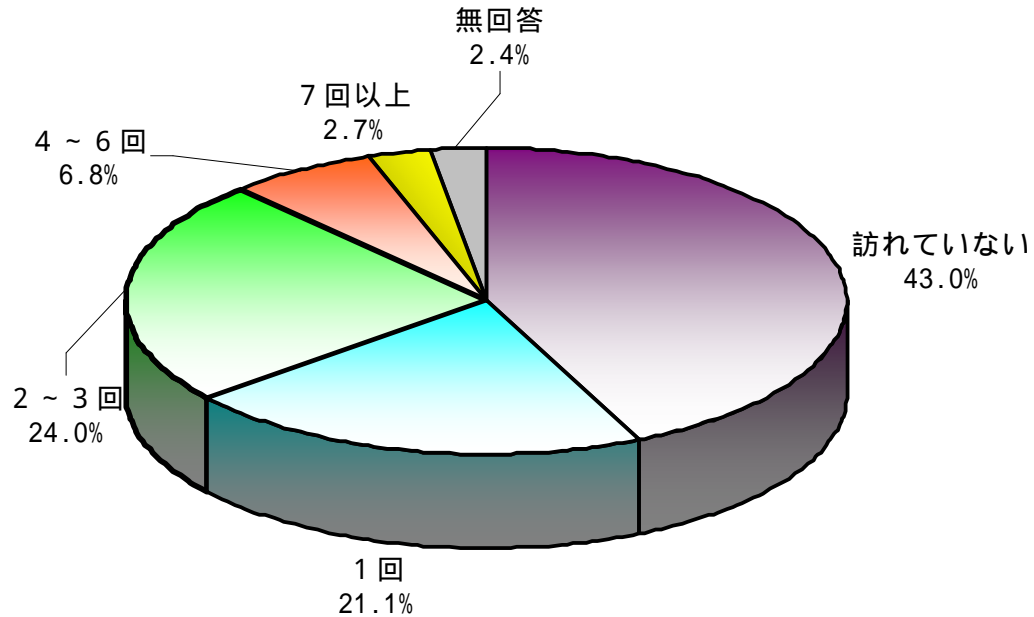
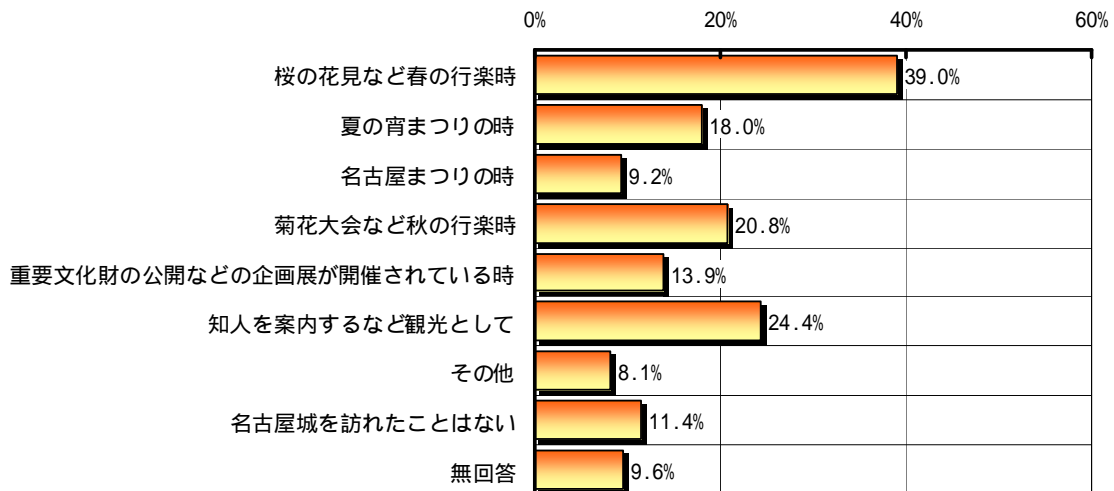


名古屋城本丸御殿の復元について

問20 あなたは今までに（過去2～3年のうち）、何回名古屋城を訪れましたか。
（は1つだけ）

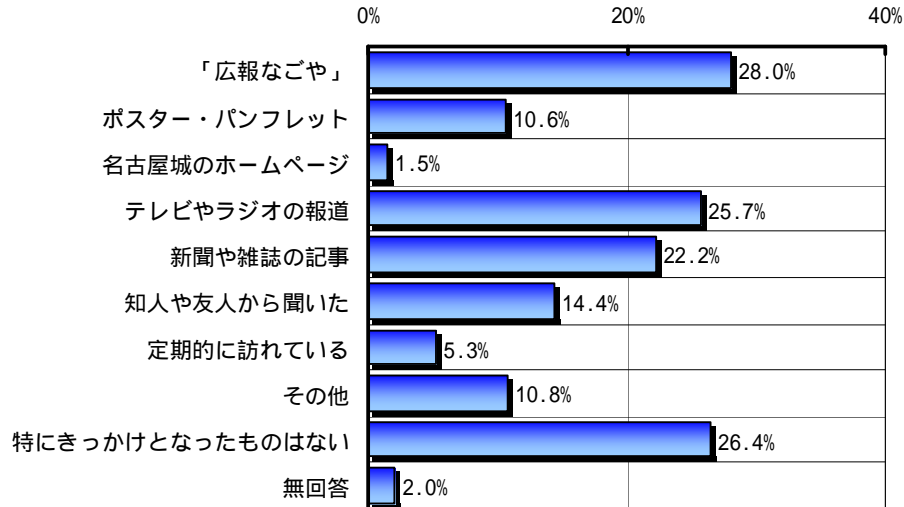


問21 名古屋城を訪れたのはどのような時ですか。（はいくつでも）



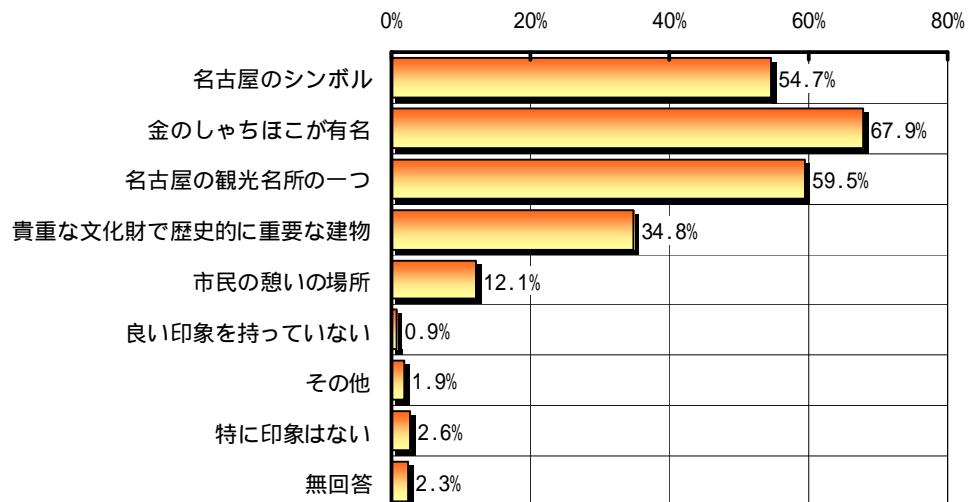
《問 21 で選択肢 1 ～ 7 を選んだ方におたずねします。》

問22 あなたが名古屋城を訪れたきっかけは何ですか。(はいくつでも)

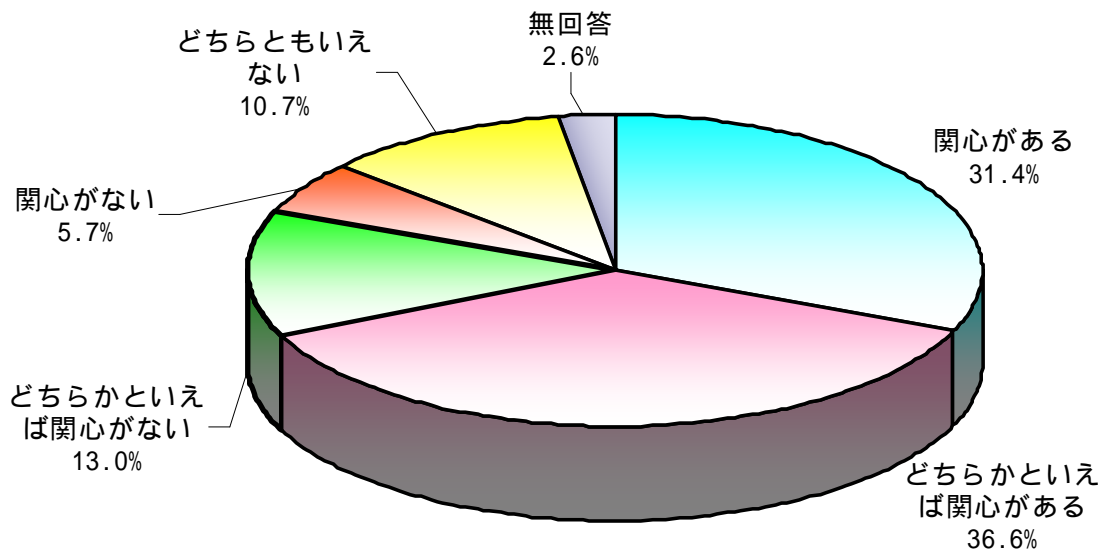


<すべての方におたずねします。>

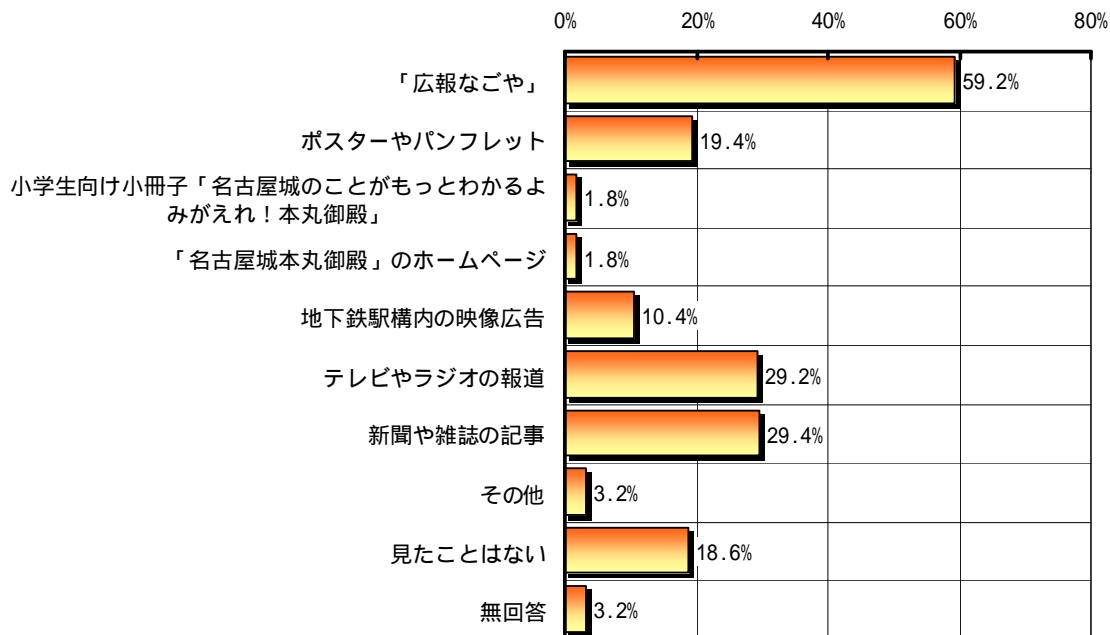
問23 名古屋城にどのような印象をお持ちですか。(はいくつでも)



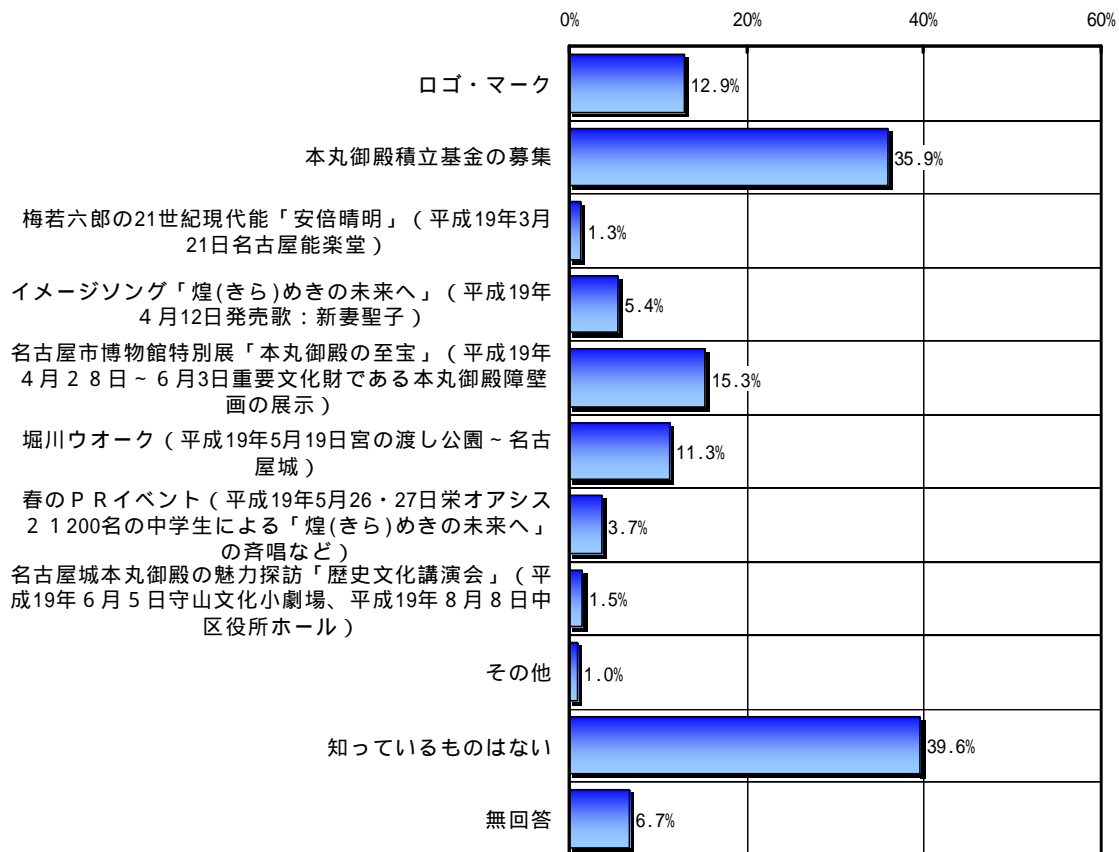
問24 あなたは文化財や歴史的な建物に関心がありますか。(は1つだけ)



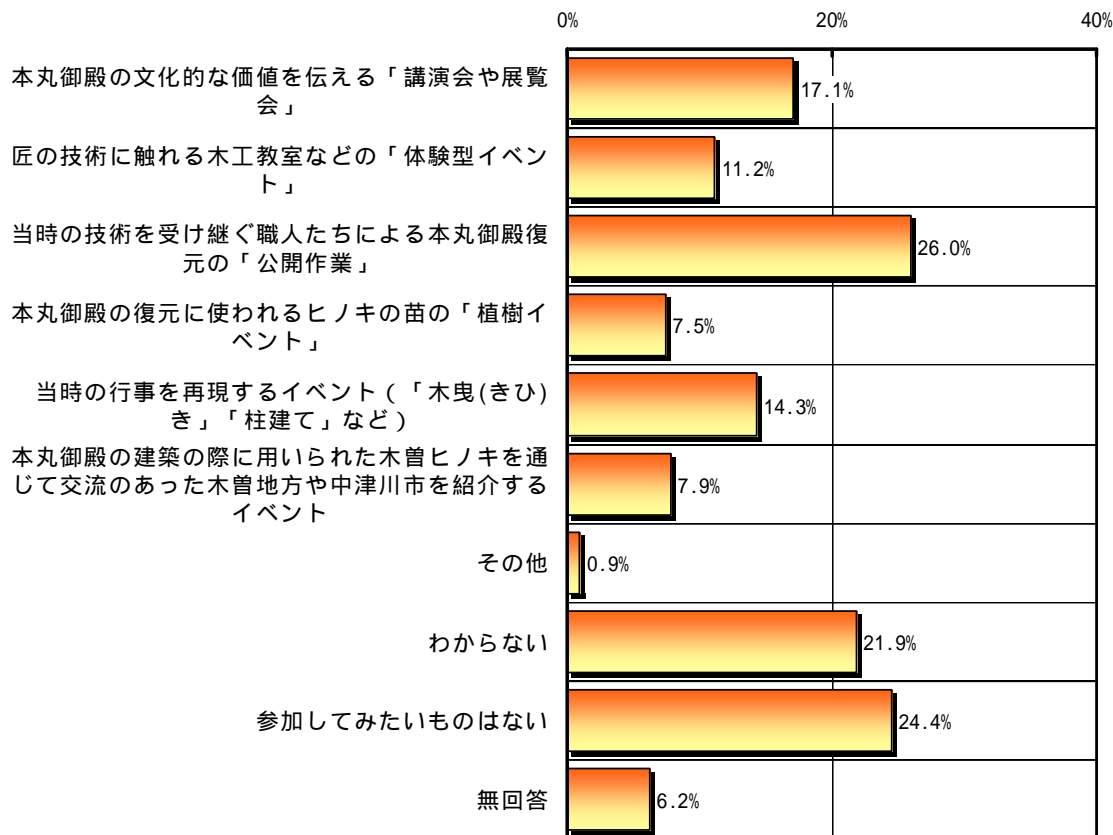
問25 名古屋市では、様々な方法で「本丸御殿復元」のPRに努めていますが、あなたはどのような広報を見たことがありますか。(はいくつでも)



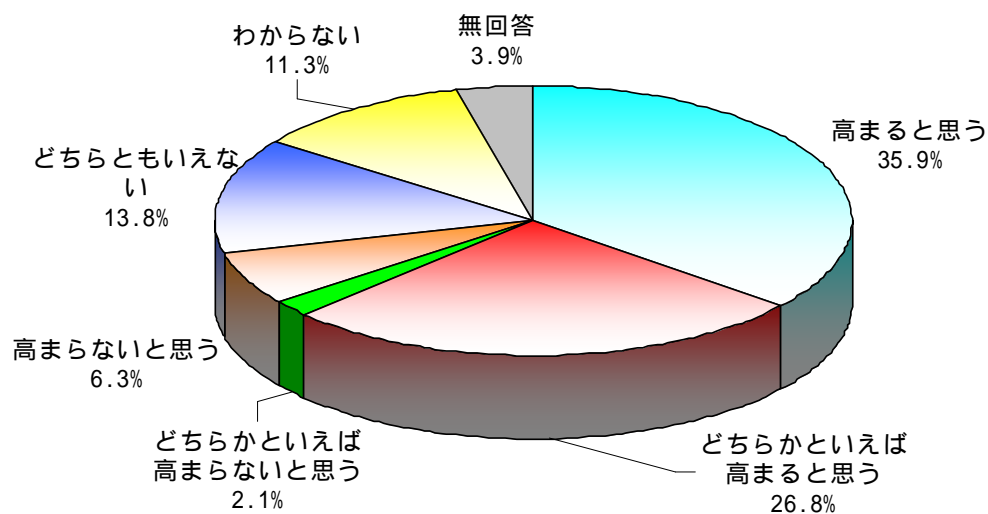
問26 「本丸御殿復元」のPR事業で知っているものはありますか。
(はいくつでも)



問27 本丸御殿復元に向けた取組の中で、あなたはどのような行事やイベントに参加してみたいと思いますか。(はいいくつでも)



問28 名古屋城は「天守閣」のみでなく、かつてのように「本丸御殿」も揃うことで、その魅力や価値が高まると思いますか。(は1つだけ)



問29 名古屋市が進める本丸御殿の復元事業についてのご意見や、本丸御殿の活用方法などについてご自由にお書きください。

- ・ 本丸御殿がどのような物になるかわかりませんが、何か催しが行えるものであるなら伝統的な能などを見たいです。【男性 20 歳代/学生/千種区】
- ・ 名古屋で生まれ、名古屋で育ったお年寄り、この復元を楽しみにしていると思います。なるべく早く公開出来る様をお願いしたい。
【女性 70 歳以上/家事専業/名東区】
- ・ 名古屋市は財政難と言われているのに、なぜ本丸御殿を造るために、市の予算を使わなければならないのでしょうか？そんな余裕があるなら福祉や教育にまわして下さい。無駄遣いはやめて下さい。
【女性 50 歳代/家事専業/南区】
- ・ 本丸御殿復元は賛成です。しかし復元して終わりではなく、それも含め、魅力ある名古屋の町づくり、開発に積極に取り組んで欲しい。自己満足ではなく、日本全国はもとより、世界中からも高い評価を得る素晴らしい都市にして欲しい。
【男性 30 歳代/アルバイト・パート（派遣も含む）/昭和区】
- ・ 名古屋城本丸御殿を復元させ、新たな観光スポットとして活用してもらい、全国の多くの方に名古屋という街の魅力を知ってもらうようにしてほしいです。
【男性 20 歳代/会社員・公務員（フルタイム）/昭和区】
- ・ 大金をかけてでもレプリカを作ることに疑問を感じている人も多いと思う。レプリカはレプリカ・・・ハコモノと言われている施設などと同じになるのでは？
【女性 20 歳代/家事専業/北区】

属 性

| F 1 あなたの性別は | | | | |
|-------------|-------|------|------|-----|
| | 回答者数 | 男性 | 女性 | 無回答 |
| n | 1,031 | 405 | 605 | 21 |
| % | 100.0 | 39.3 | 58.7 | 2.0 |

| F 2 あなたの年齢は | | | | | | | | |
|-------------|-------|-------|-------|-------|-------|-------|--------|-----|
| | 回答者数 | 20 歳代 | 30 歳代 | 40 歳代 | 50 歳代 | 60 歳代 | 70 歳以上 | 無回答 |
| n | 1,031 | 107 | 149 | 156 | 207 | 202 | 189 | 21 |
| % | 100.0 | 10.4 | 14.5 | 15.1 | 20.1 | 19.6 | 18.3 | 2.0 |

| F 3 あなたのご職業は何ですか。 | | | | | | | | | |
|-------------------|-------|----------------------------|------------|----------------------------------|----------|-----|--------------------|-----|-----|
| | 回答者数 | 会社 員・公務 員(フル タイム) | 自営・自 由業 | アルパ イト・ パート (派遣 も含む) | 家事専 業 | 学生 | 無職(定 年後も 含む) | その他 | 無回答 |
| n | 1,031 | 296 | 98 | 154 | 205 | 23 | 198 | 33 | 24 |
| % | 100.0 | 28.7 | 9.5 | 14.9 | 19.9 | 2.2 | 19.2 | 3.2 | 2.3 |

| F 4 あなたには、次に該当するお子さまはいらっしゃいますか。 | | | | | | |
|---------------------------------|-------|-----|-----|-----|-------------------|-----|
| | 回答者数 | 乳幼児 | 小学生 | 中学生 | 該当す る者は いない | 無回答 |
| n | 1,031 | 92 | 89 | 54 | 803 | 42 |
| % | 100.0 | 8.9 | 8.6 | 5.2 | 77.9 | 4.1 |

| F 5 お住まいの区はどちらですか。 | | | | | | | | | |
|--------------------|-------|-----|-----|-----|-----|-----|-----|-----|-----|
| | 回答者数 | 千種区 | 東区 | 北区 | 西区 | 中村区 | 中区 | 昭和区 | 瑞穂区 |
| n | 1,031 | 73 | 37 | 82 | 62 | 64 | 28 | 51 | 54 |
| % | 100.0 | 7.1 | 3.6 | 8.0 | 6.0 | 6.2 | 2.7 | 4.9 | 5.2 |
| | 熱田区 | 中川区 | 港区 | 南区 | 守山区 | 緑区 | 名東区 | 天白区 | 無回答 |
| n | 34 | 94 | 65 | 66 | 76 | 84 | 72 | 67 | 22 |
| % | 3.3 | 9.1 | 6.3 | 6.4 | 7.4 | 8.1 | 7.0 | 6.5 | 2.1 |

(注) 比率はパーセントで表し、小数点以下第2位を四捨五入して算出しました。そのためパーセントの合計が100にならないこともあります。