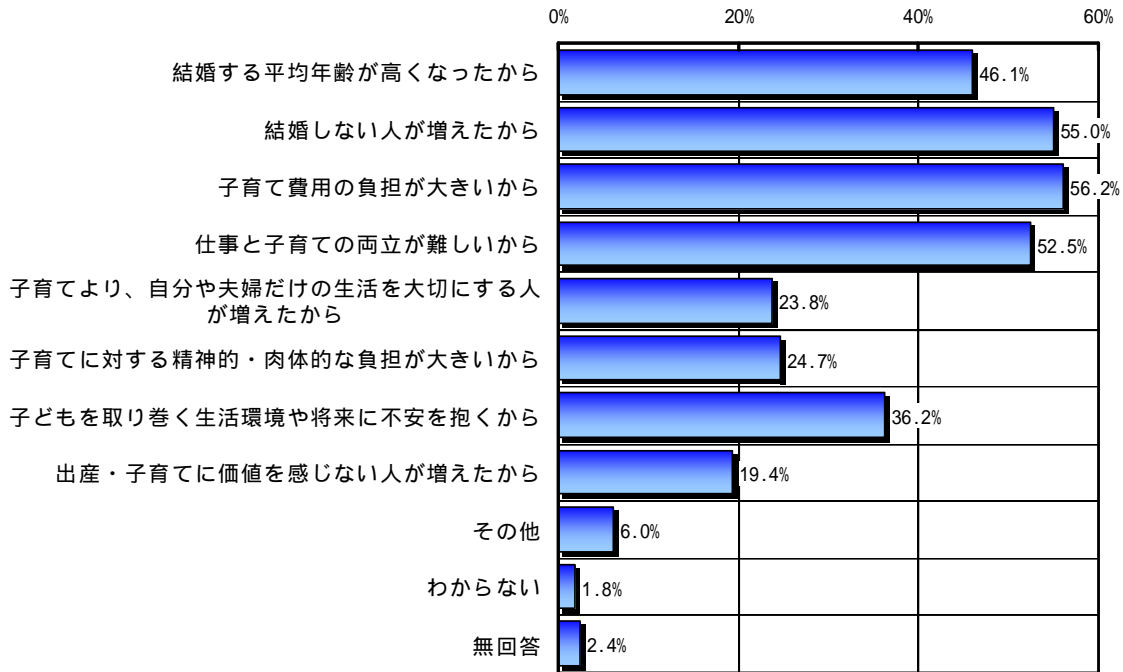
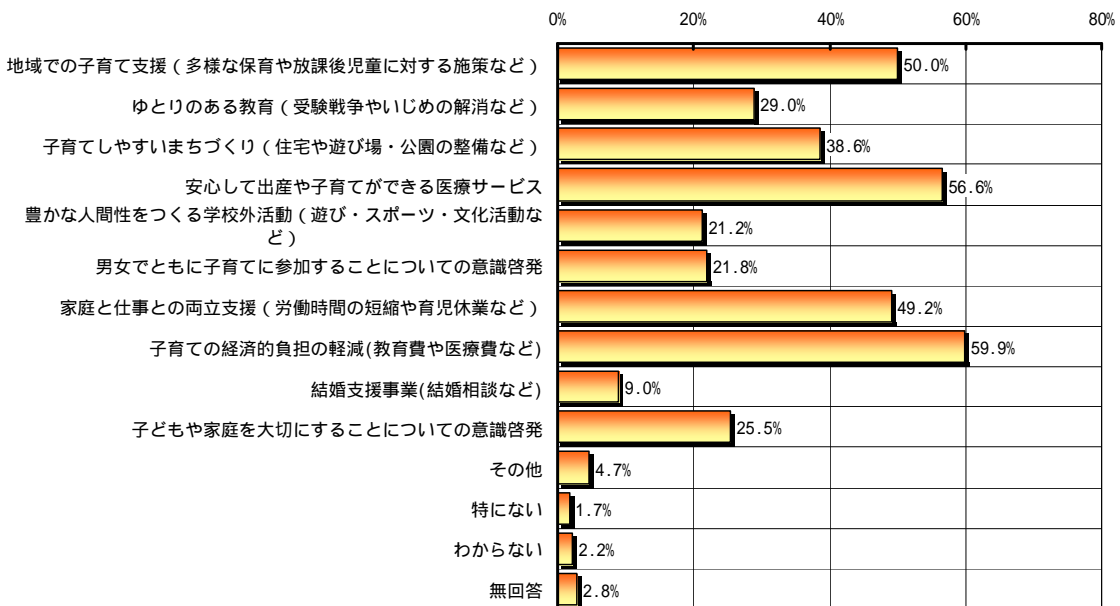


# 子どもの医療費助成について

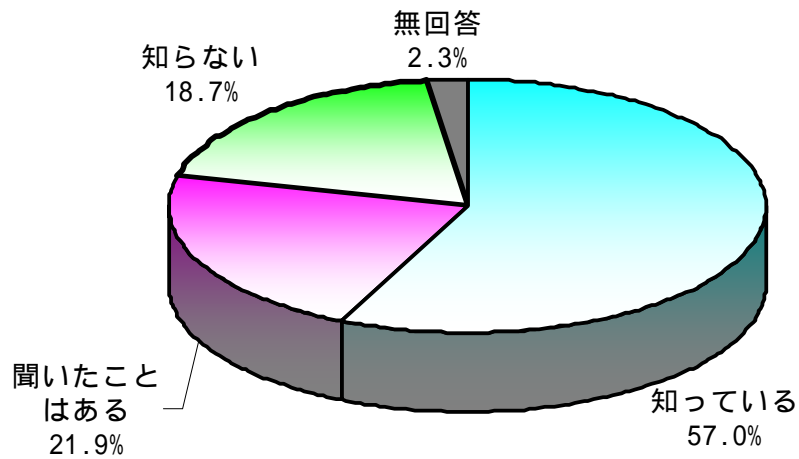
問15 少子化が進んでいますが、あなたは子どもの数が減少しているのはどのような理由だと思えますか。(はいいくつでも)



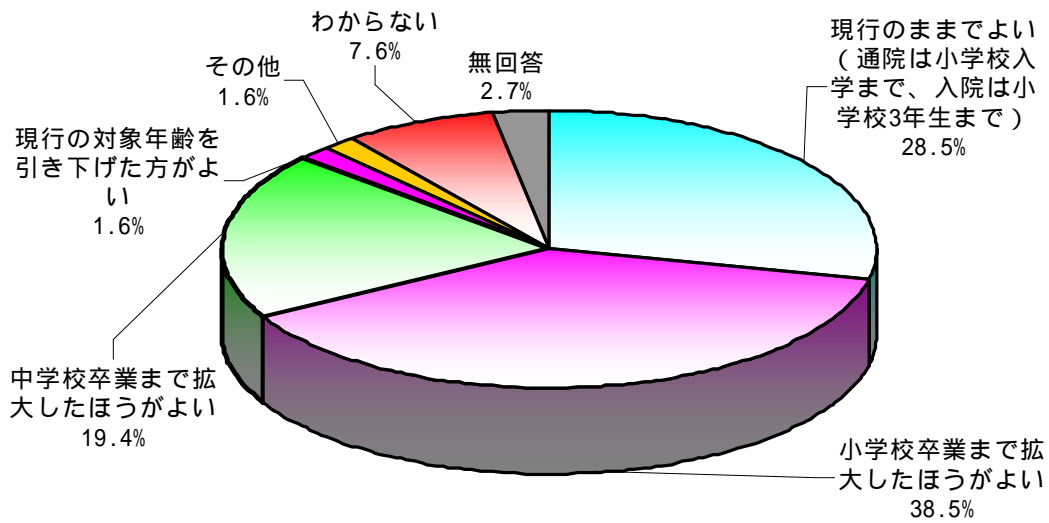
問16 子どもを生み、育てやすい社会をつくるため、国や市などの行政が、どのようなことに力を入れるべきだと思いますか。(はいいくつでも)



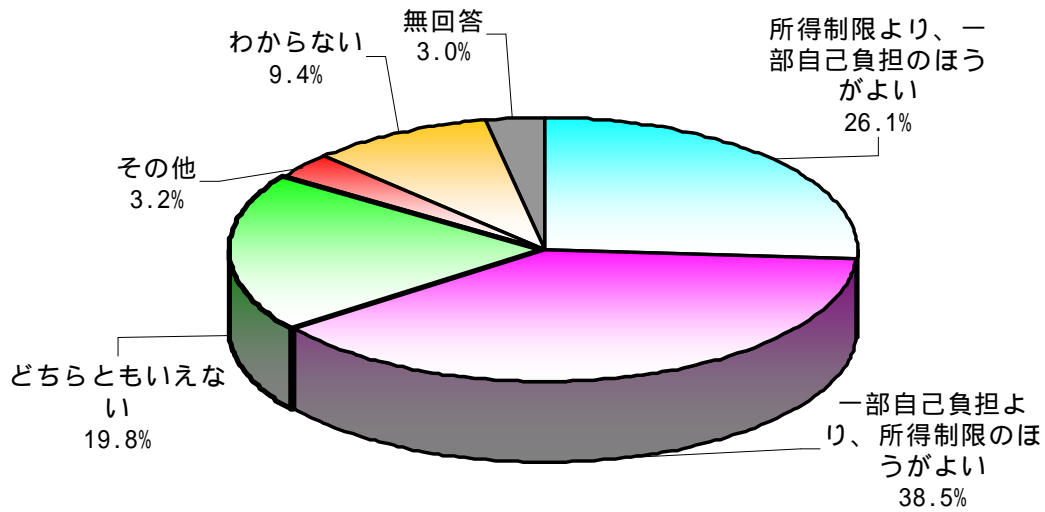
問17 あなたは子どもの医療費助成の制度をご存知ですか。( は1つだけ)



問18 子どもの医療費助成の対象年齢をどこまでにすることが適当だと思いますか。( は1つだけ)



問19 本市では、子どもの医療費助成制度に所得制限を設けていますが、医療費の一部自己負担は求めています。これに対し、所得制限はなくして代わりに医療費の一部自己負担を求めているかどうか、という意見があります。この意見について、あなたはどのように思いますか。(は1つだけ)



## 属 性

F 1 あなたの性別は				
	回答者数	男性	女性	無回答
n	1,031	405	605	21
%	100.0	39.3	58.7	2.0

F 2 あなたの年齢は								
	回答者数	20 歳代	30 歳代	40 歳代	50 歳代	60 歳代	70 歳以上	無回答
n	1,031	107	149	156	207	202	189	21
%	100.0	10.4	14.5	15.1	20.1	19.6	18.3	2.0

F 3 あなたのご職業は何ですか。									
	回答者数	会社 員・公務 員(フル タイム)	自営・自 由業	アルパ イト・ パート (派遣 も含む)	家事専 業	学生	無職(定 年後も 含む)	その他	無回答
n	1,031	296	98	154	205	23	198	33	24
%	100.0	28.7	9.5	14.9	19.9	2.2	19.2	3.2	2.3

F 4 あなたには、次に該当するお子さまはいらっしゃいますか。						
	回答者数	乳幼児	小学生	中学生	該当す る者は いない	無回答
n	1,031	92	89	54	803	42
%	100.0	8.9	8.6	5.2	77.9	4.1

F 5 お住まいの区はどちらですか。									
	回答者数	千種区	東区	北区	西区	中村区	中区	昭和区	瑞穂区
n	1,031	73	37	82	62	64	28	51	54
%	100.0	7.1	3.6	8.0	6.0	6.2	2.7	4.9	5.2
	熱田区	中川区	港区	南区	守山区	緑区	名東区	天白区	無回答
n	34	94	65	66	76	84	72	67	22
%	3.3	9.1	6.3	6.4	7.4	8.1	7.0	6.5	2.1

(注) 比率はパーセントで表し、小数点以下第2位を四捨五入して算出しました。そのためパーセントの合計が100にならないこともあります。