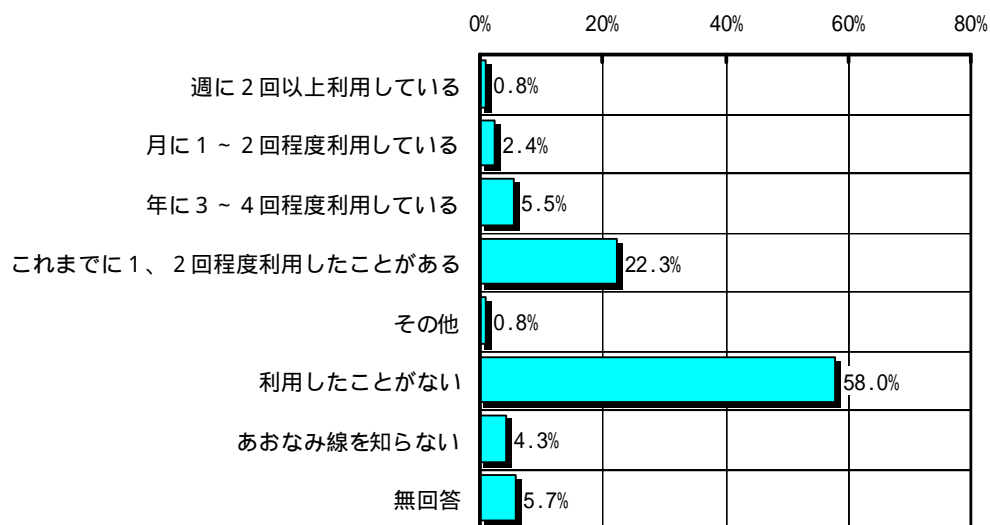
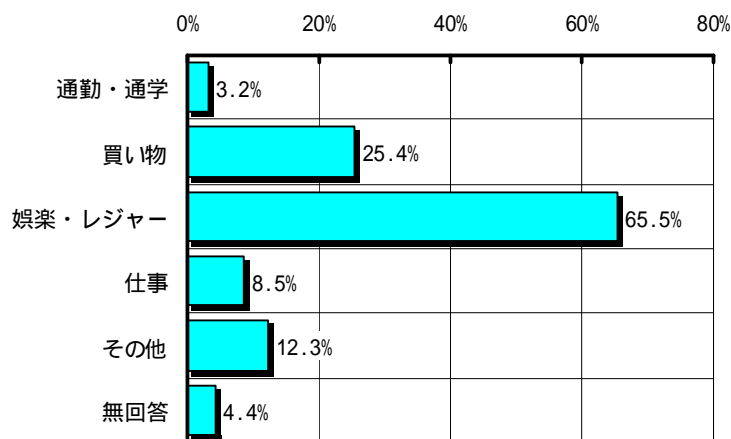


「あおなみ線」の利用について

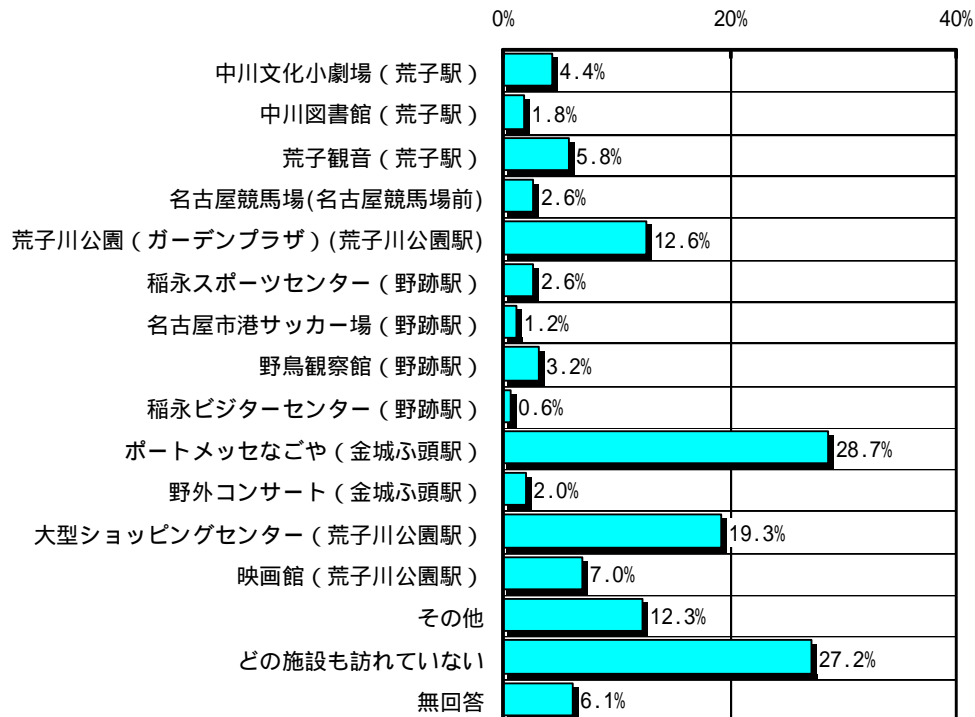
問23 あなたは、「あおなみ線」を利用したことがありますか。
 (該当する番号に1つだけ 印をつけてください。)



問23で1～5を選ばれた方(「あおなみ線」を利用したことがある方)におたずねします。
 問24 あおなみ線を利用した際の利用目的は何ですか。
 (該当する番号すべてに 印をつけてください。)

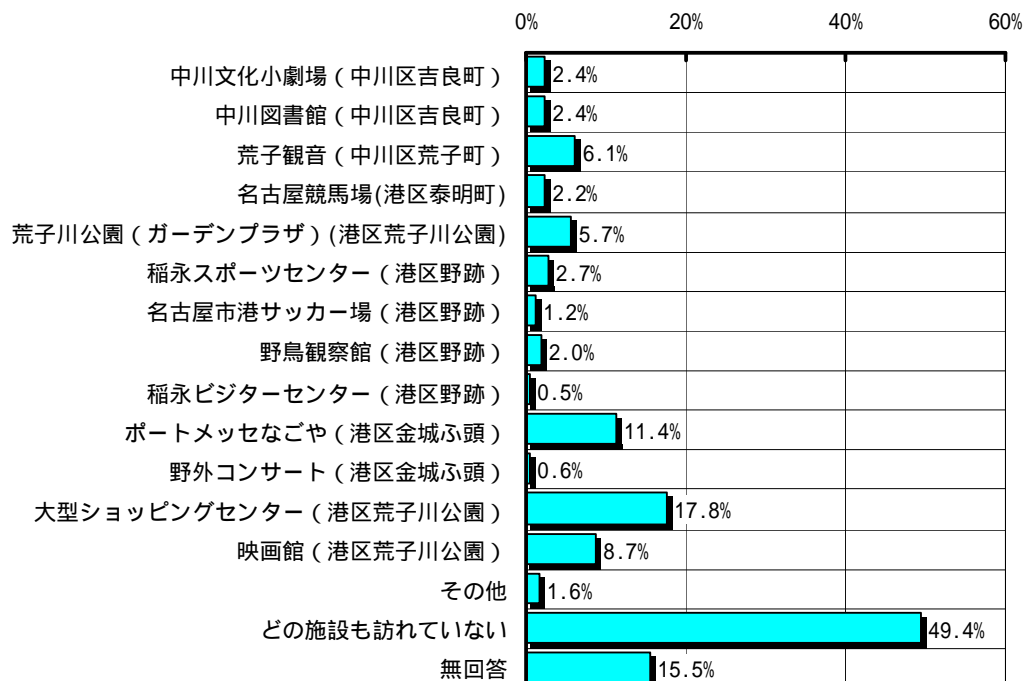


問25 あおなみ線の沿線の施設で、あなたがこの1年間にあおなみ線を利用して訪れたことのある施設は何ですか。(該当する番号すべてに 印をつけてください。)

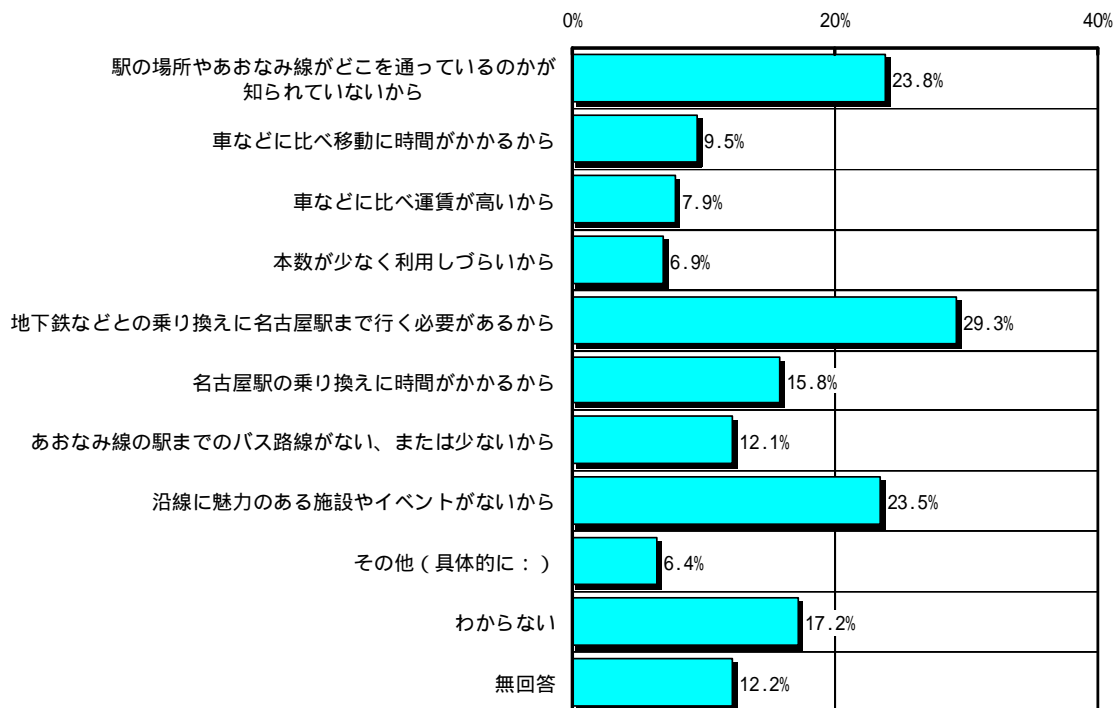


すべての方におたずねします。

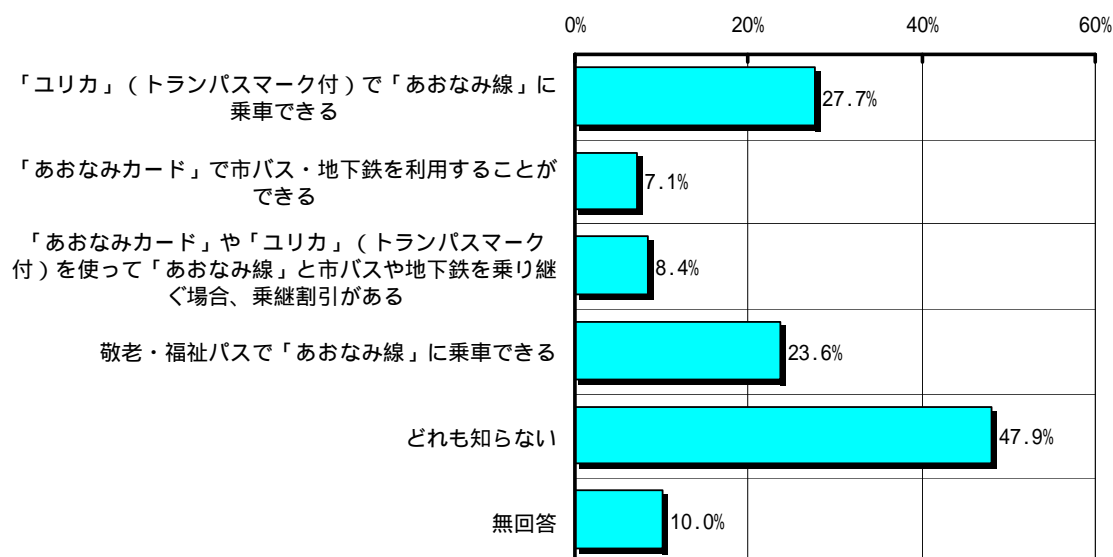
問26 あおなみ線の沿線の施設で、あなたがこの1年間にあおなみ線を利用しないで訪れたことのある施設は何ですか。(該当する番号すべてに 印をつけてください。)



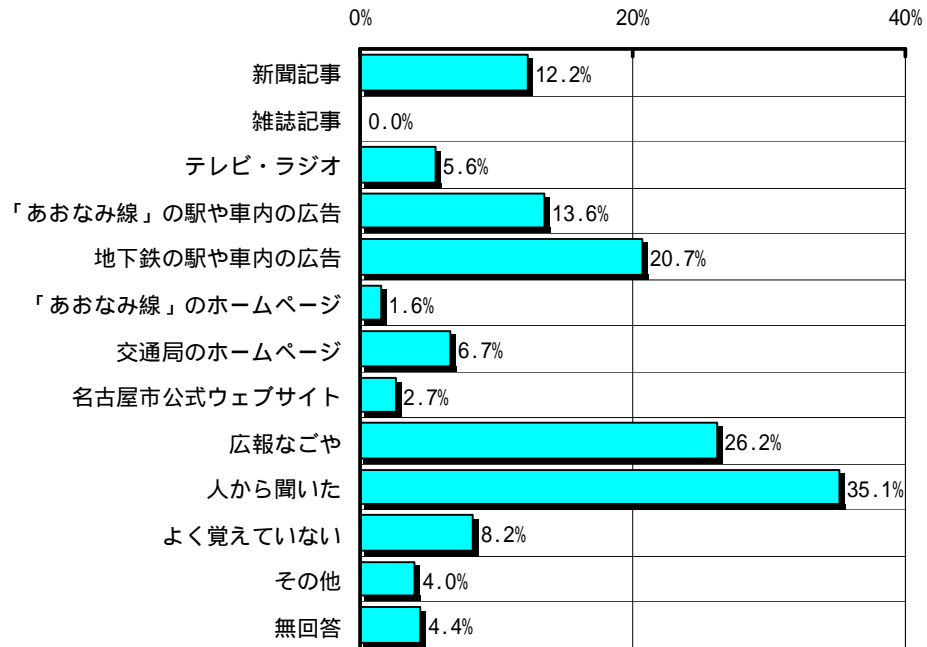
問27 沿線施設の交通手段としてあおなみ線が利用されないのは、どのようなことが原因だと思われますか。(該当する番号すべてに 印をつけてください。)



問28 「あおなみ線」で実施しているサービスのうち、知っているものは何ですか。該当する番号すべてに 印をつけてください。)



問28で1～4を選ばれた方(いずれかのサービスを知っていた方)におたずねします。
 問29 サービスについてご覧になったりお聞きになった方法・媒体は何ですか。
 (該当する番号すべてに 印をつけてください。)



すべての方におたずねします。
 問30 「あおなみ線」の沿線でのどのような施設やイベントがあれば、「あおなみ線」を利用したいと思えますか。ご意見やご要望がありましたらご自由にお書きください。

納涼列車とか娯楽性のある内容で走らせると良いと思う
 野跡・金城ふ頭方面に大学、高校などが出来れば利用者が多くなると思います。
 美術館や花の公園等あれば行ってみたいです。
 荒子観音(円空仏で有名です) 野鳥観察館(環境問題を考えるうえでも重要な施設です)は類似のものがない施設だと思います。もっとアピールをし、イベントを充実させることが必要なのではないでしょうか。

標本構成

F 1 あなたの性別は				
	回答者数	男性	女性	無回答
n	1070人	405人	655人	10人
%	100.0	37.9	61.2	0.9

F 2 あなたの年齢は								
	回答者数	20歳代	30歳代	40歳代	50歳代	60歳代	70歳以上	無回答
n	1070人	86人	197人	147人	199人	223人	207人	11人
%	100.0	8.0	18.4	13.7	18.6	20.8	19.3	1.0

F 3 あなたのご職業は何ですか。									
	回答者数	会社員・公務員(フルタイム)	自営・自由業	アルバイト・パート(派遣も含む)	家事専業	学生	無職(定年後も含む)	その他	無回答
n	1070人	285人	103人	183人	236人	25人	192人	23人	23人
%	100.0	26.6	9.6	17.1	22.1	2.3	17.9	2.1	2.1

F 4 あなたの家族形態は次のどれにあたりますか。							
	回答者数	一人暮らし	夫婦のみ	二世世代(親と子)	三世世代(親と子と孫)	その他	無回答
n	1070人	147人	274人	505人	102人	22人	20人
%	100.0	13.7	25.6	47.2	9.5	2.1	1.9

F 5 名古屋市に住んで何年になりますか。							
	回答者数	30年以上	20年以上 30年未満	10年以上 20年未満	5年以上 10年未満	5年未満	無回答
n	1070人	680人	138人	97人	57人	85人	13人
%	100.0	63.6	12.9	9.1	5.3	7.9	1.2

F 6 あなたは自動車を運転されますか。 運転される方はその頻度もあわせてお答え下さい。							
	回答者数	運転する (ほぼ毎日)	運転する (週に 3、4日 程度)	運転する (週に 1、2日 程度)	運転する (月に数 日程度)	しない (「ほと んどしな い」を含 む)	無回答
n	1070人	321人	128人	128人	73人	384人	36人
%	100.0	30.0	12.0	12.0	6.8	35.9	3.4

F 7 お住まいの区はどちらですか。										
	回答者数	千種区	東区	北区	西区	中村区	中区	昭和区	瑞穂区	
n	1070人	83人	30人	69人	63人	65人	28人	52人	66人	
%	100.0	7.8	2.8	6.4	5.9	6.1	2.6	4.9	6.2	
		熱田区	中川区	港区	南区	守山区	緑区	名東区	天白区	無回答
n	27人	97人	61人	73人	79人	109人	73人	82人	13人	
%	2.5	9.1	5.7	6.8	7.4	10.2	6.8	7.7	1.2	

(注) 比率はパーセントで表し、小数点以下第2位を四捨五入して算出しました。そのためパーセントの合計が100にならないこともあります。