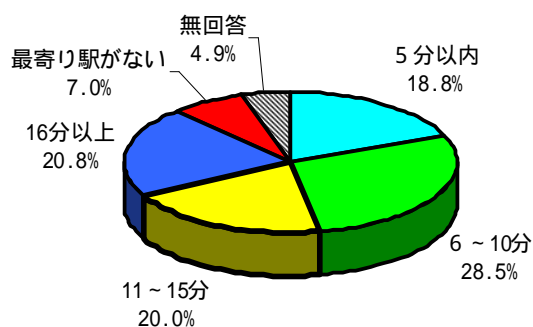
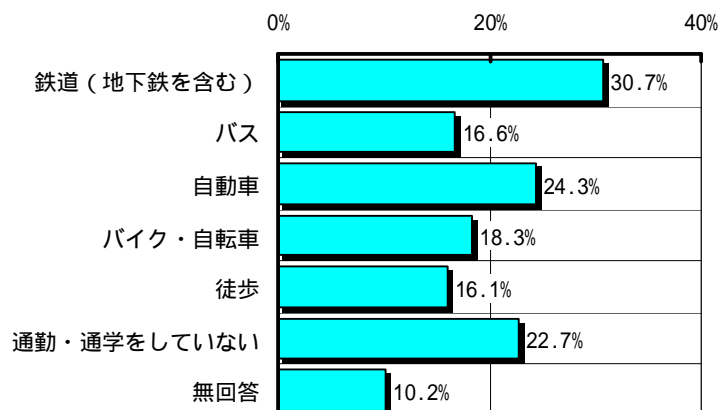


「なごや交通戦略」について

問13 あなたの自宅は最寄の駅（地下鉄、JR、名鉄など）から徒歩で所要時間はどれくらいですか。（該当する番号に1つだけ 印をつけてください。）



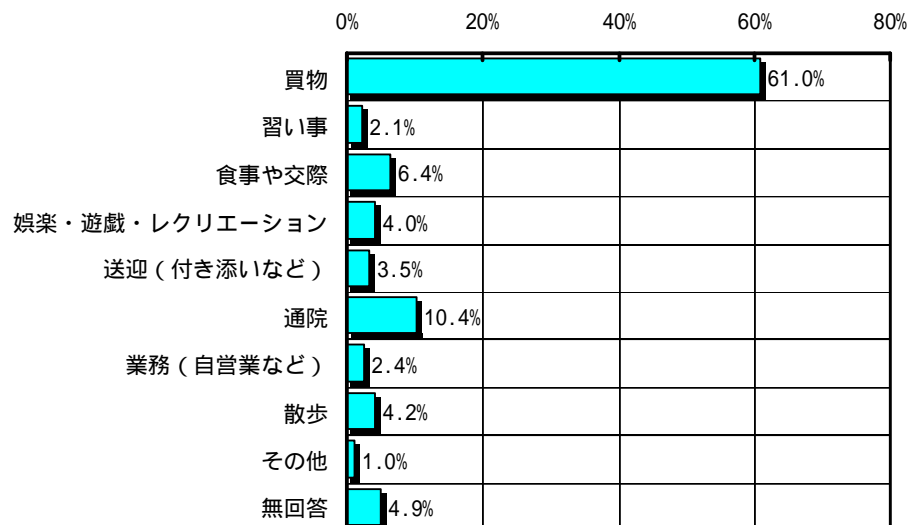
問14 通勤・通学で主に利用する交通手段はどれですか。（該当する番号すべてに 印をつけてください。）



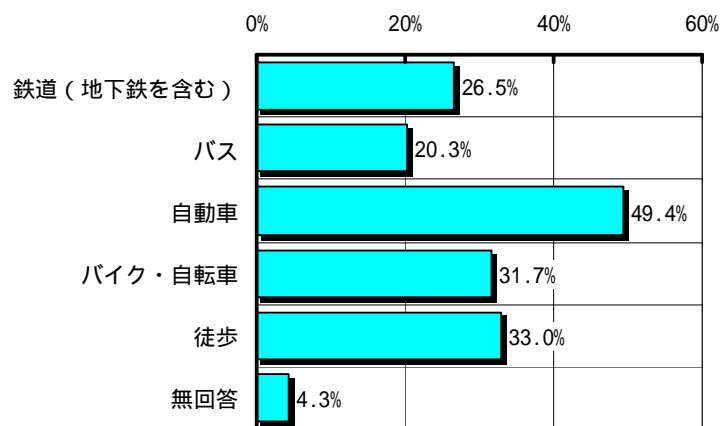
問15 普段、あなたは近距離(約3km以内)の移動では、どのような「目的」で自宅から出掛けることが最も多いですか。(該当する番号に1つだけ 印を付けてください。)

* 通勤・通学は除きます。

* 3kmとはおよそ地下鉄2～3駅間の距離とお考えください。



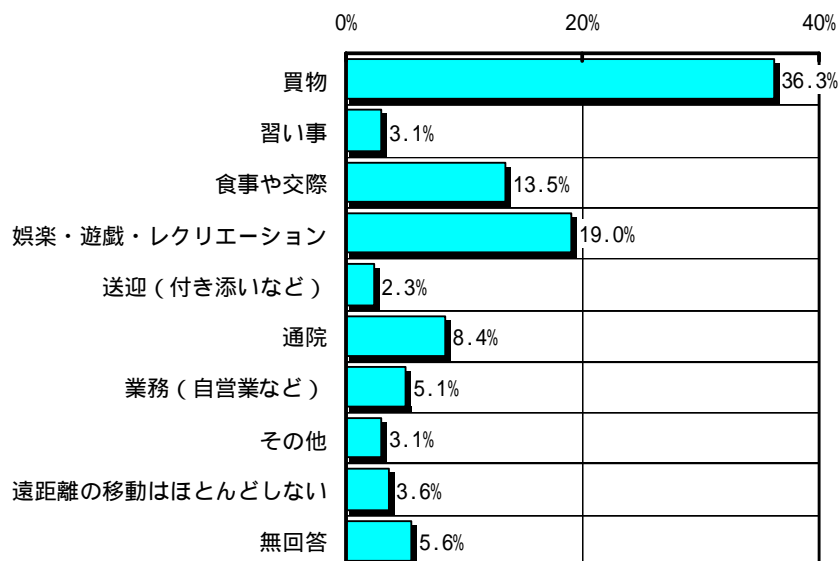
問16 あなたは、問15でお答えいただいた目的で出掛ける場合、どのような「交通手段」を利用することが多いですか。(該当する番号すべてに 印をつけてください。)



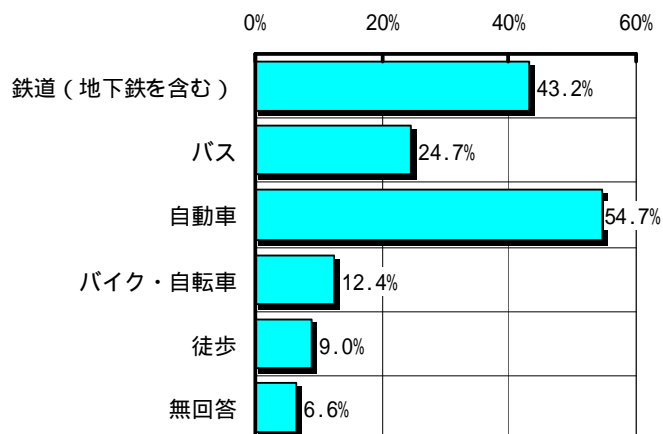
問17 普段、あなたは遠距離(約3km超)の移動では、どのような「目的」で自宅から出掛けることが最も多いですか。(該当する番号に1つだけ印をつけてください。)

* 通勤・通学は除きます。

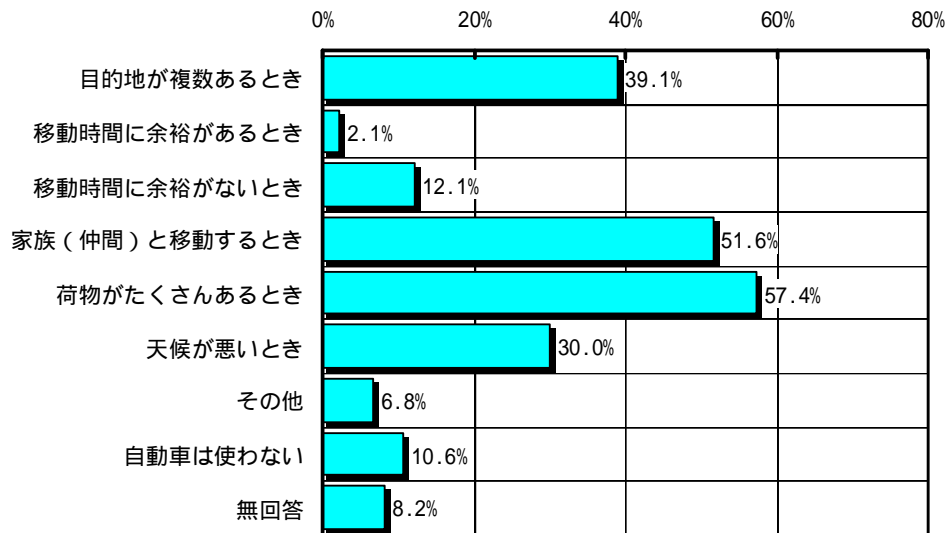
* 3kmとはおおよそ地下鉄2～3駅間の距離とお考えください。



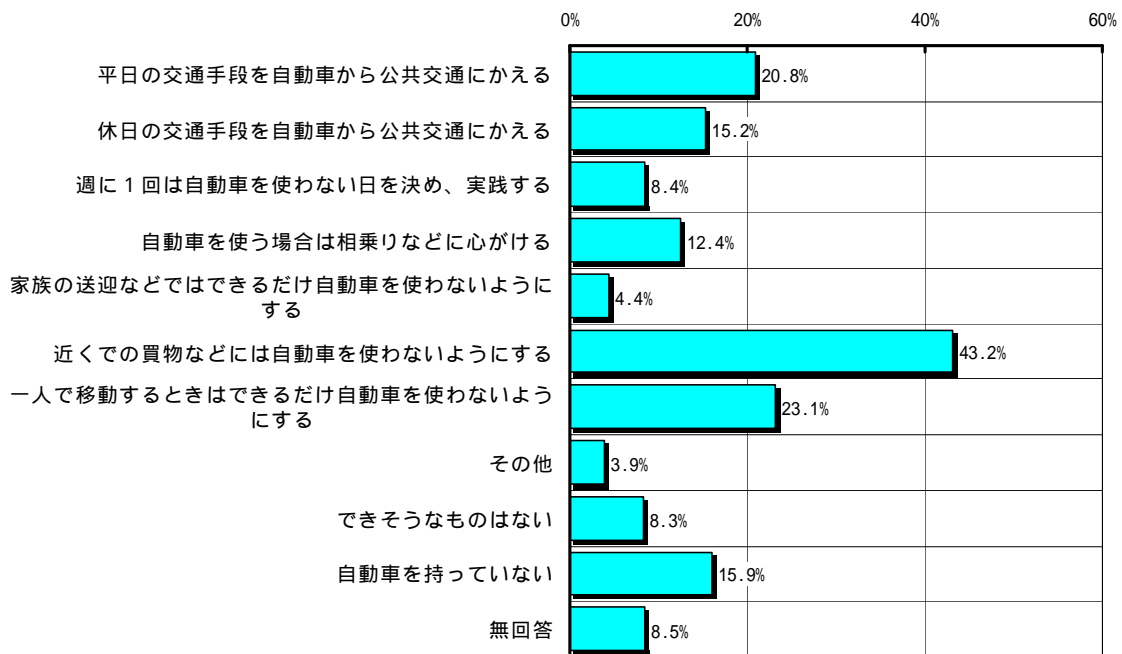
問18 あなたは、問17でお答えいただいた目的で出掛ける場合、どのような「交通手段」を利用することが多いですか。(該当する番号すべてに印をつけてください。)



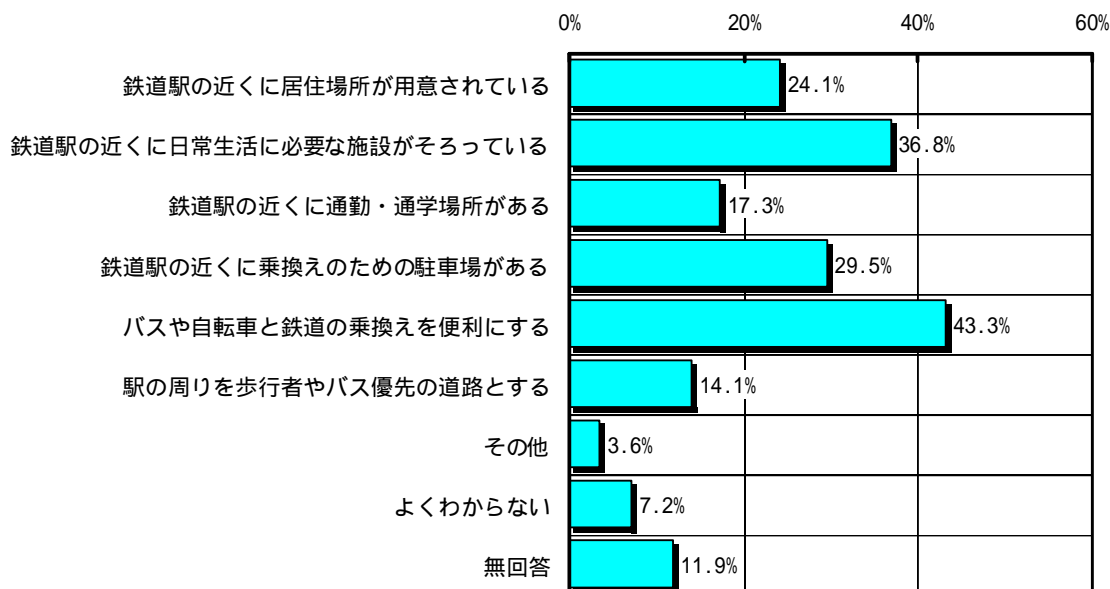
問19 あなた自身、どんなときに自動車をよく利用されますか。
 (該当する番号に3つまで 印を付けてください。)



問20 あなた自身、自動車に頼りすぎないライフスタイルを実現するために、今後取り組めると
 思うものがありますか。(該当する番号すべてに 印をつけて下さい。)



問21 市民にとって公共交通の使いやすいまちにするため、駅周辺でどのようなことを期待しますか。(該当する番号すべてに 印をつけてください。)



選択肢2「日常生活に必要な施設」を選ばれた方にお尋ねします。

問21-1 市民にとって駅の近くにあると良いと思われる施設があればご記入下さい。

例：病院、スーパー、保育所など

スーパー・ショッピングセンター、病院・医院、銀行・金融機関、役所・区役所、郵便局、コンビニエンスストア、保育所・託児所、飲食店、ドラッグストア・薬局、図書館 など
(記載の多かった上位 10 位までを掲載)

問22 「なごや交通戦略」の推進について、ご意見がありましたら、ご自由にお書きください。

とにかく地下鉄沿線の活性化を期待。ボウリング場や映画館などの本来車で行く場所である物を地下鉄沿線に作ると思います。

エコポンなど鉄道利用促進事業のPR。

体の不自由な人にとって自動車は door to door でとても便利で移動手段として必要なものだと思います。そういう事も考えに入れて交通戦略を推進して下さい。

名古屋は駅周辺の施設も道路も非常に整備されている。自動車が利用しやすい環境にもあり、実は他の都市にはない理想的な状態である。したがって駐車場も完備され便利だからつい使いってしまうという自動車利用者の意義を改革する必要がある。

標本構成

| F 1 あなたの性別は | | | | |
|-------------|-------|------|------|-----|
| | 回答者数 | 男性 | 女性 | 無回答 |
| n | 1070人 | 405人 | 655人 | 10人 |
| % | 100.0 | 37.9 | 61.2 | 0.9 |

| F 2 あなたの年齢は | | | | | | | | |
|-------------|-------|------|------|------|------|------|-------|-----|
| | 回答者数 | 20歳代 | 30歳代 | 40歳代 | 50歳代 | 60歳代 | 70歳以上 | 無回答 |
| n | 1070人 | 86人 | 197人 | 147人 | 199人 | 223人 | 207人 | 11人 |
| % | 100.0 | 8.0 | 18.4 | 13.7 | 18.6 | 20.8 | 19.3 | 1.0 |

| F 3 あなたのご職業は何ですか。 | | | | | | | | | |
|-------------------|-------|----------------|--------|------------------|------|-----|------------|-----|-----|
| | 回答者数 | 会社員・公務員(フルタイム) | 自営・自由業 | アルバイト・パート(派遣も含む) | 家事専業 | 学生 | 無職(定年後も含む) | その他 | 無回答 |
| n | 1070人 | 285人 | 103人 | 183人 | 236人 | 25人 | 192人 | 23人 | 23人 |
| % | 100.0 | 26.6 | 9.6 | 17.1 | 22.1 | 2.3 | 17.9 | 2.1 | 2.1 |

| F 4 あなたの家族形態は次のどれにあたりますか。 | | | | | | | |
|---------------------------|-------|-------|------|-----------|-------------|-----|-----|
| | 回答者数 | 一人暮らし | 夫婦のみ | 二世世代(親と子) | 三世世代(親と子と孫) | その他 | 無回答 |
| n | 1070人 | 147人 | 274人 | 505人 | 102人 | 22人 | 20人 |
| % | 100.0 | 13.7 | 25.6 | 47.2 | 9.5 | 2.1 | 1.9 |

| F 5 名古屋市に住んで何年になりますか。 | | | | | | | |
|-----------------------|-------|-------|----------------|----------------|---------------|------|-----|
| | 回答者数 | 30年以上 | 20年以上 30年未満 | 10年以上 20年未満 | 5年以上 10年未満 | 5年未満 | 無回答 |
| n | 1070人 | 680人 | 138人 | 97人 | 57人 | 85人 | 13人 |
| % | 100.0 | 63.6 | 12.9 | 9.1 | 5.3 | 7.9 | 1.2 |

| F 6 あなたは自動車を運転されますか。 運転される方はその頻度もあわせてお答え下さい。 | | | | | | | |
|---|-------|----------------|----------------------------|----------------------------|----------------------|-----------------------------------|-----|
| | 回答者数 | 運転する (ほぼ毎日) | 運転する (週に 3、4日 程度) | 運転する (週に 1、2日 程度) | 運転する (月に数 日程度) | しない (「ほと んどしな い」を含 む) | 無回答 |
| n | 1070人 | 321人 | 128人 | 128人 | 73人 | 384人 | 36人 |
| % | 100.0 | 30.0 | 12.0 | 12.0 | 6.8 | 35.9 | 3.4 |

| F 7 お住まいの区はどちらですか。 | | | | | | | | | | |
|--------------------|-------|-----|-----|-----|-----|------|-----|-----|-----|-----|
| | 回答者数 | 千種区 | 東区 | 北区 | 西区 | 中村区 | 中区 | 昭和区 | 瑞穂区 | |
| n | 1070人 | 83人 | 30人 | 69人 | 63人 | 65人 | 28人 | 52人 | 66人 | |
| % | 100.0 | 7.8 | 2.8 | 6.4 | 5.9 | 6.1 | 2.6 | 4.9 | 6.2 | |
| | | 熱田区 | 中川区 | 港区 | 南区 | 守山区 | 緑区 | 名東区 | 天白区 | 無回答 |
| n | 27人 | 97人 | 61人 | 73人 | 79人 | 109人 | 73人 | 82人 | 13人 | |
| % | 2.5 | 9.1 | 5.7 | 6.8 | 7.4 | 10.2 | 6.8 | 7.7 | 1.2 | |

(注) 比率はパーセントで表し、小数点以下第2位を四捨五入して算出しました。そのためパーセントの合計が100にならないこともあります。