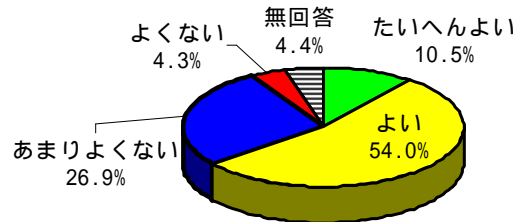
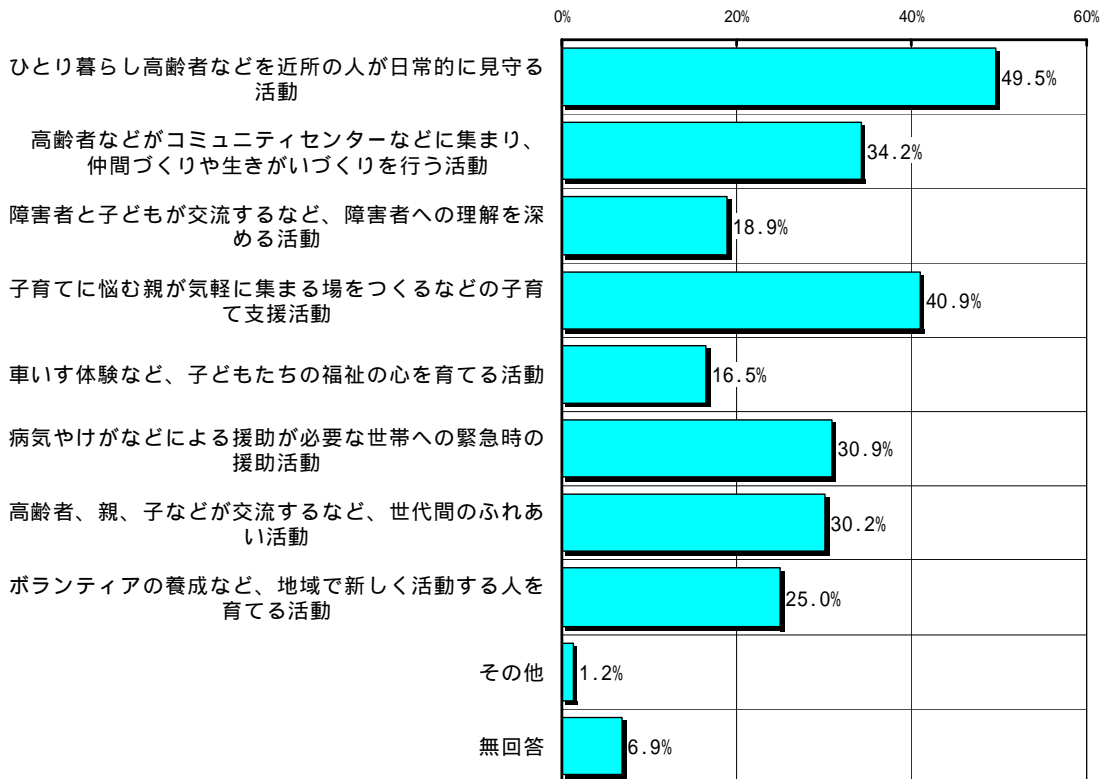


実施計画の数値目標について

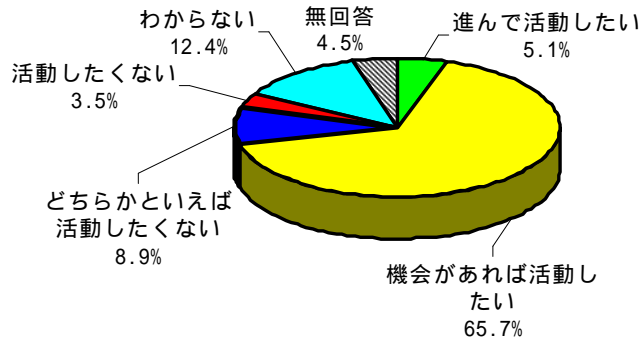
問10 「高齢者福祉」や「健康」の分野では、介護予防や健康づくりを支える取り組みをすすめています。そこで、あなたの最近の健康状態について教えてください。
(該当する番号に1つだけ 印をつけてください。)



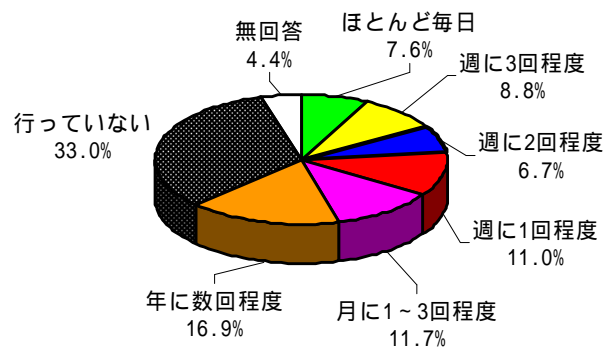
問11 地域で安心して暮らし続けるためには、行政サービスを充実することだけでなく、地域での助けあい、支えあいも重要になってきます。あなたは、住民の参加による日頃の地域での助けあい、支えあいの活動として、特にどのような活動が必要であると思われますか。(該当する番号に3つまで 印をつけてください。)



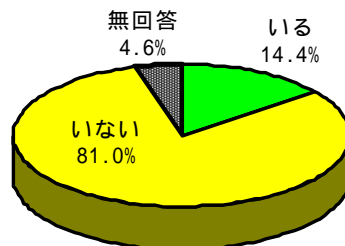
問12 あなたのお住まいの地域で、【問11】のような活動を行う場合、あなたはどのように関わりたいと思いますか。(該当番号に1つだけ 印をつけてください。)



問13 あなたは、この1年間に、スポーツ活動(ウォーキングや体操などの運動やレクリエーション・スポーツを含みます。)をどの程度しましたか。(該当する番号に1つだけ 印をつけてください。)

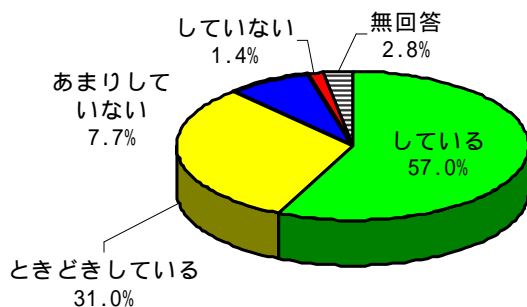


問14 現在、あなたには、小・中学生のお子さんがいらっしゃいますか。(該当する番号に1つだけ 印をつけてください。)



《問14で「1（小・中学生のお子さんが）いる」と答えた方におたずねします。》

問15 あなたの（小・中学生の）お子さんは、ふだん、近所の人にもあいさつをしていますか。小・中学生のお子さんが二人以上いる場合には、全体として最も近いと思うものをお選びください。（該当する番号に1つだけ印をつけてください。）



標本構成

F 1 性別 (S A)

男性	女性	無回答
39.6%	59.7%	0.7%
390人	588人	7人

F 2 年齢層 (S A)

20～29歳	30～39歳	40～49歳	50～59歳	60～64歳	65～69歳	70歳以上	無回答
12.1%	17.1%	14.7%	19.0%	8.4%	10.7%	17.2%	0.9%
119人	168人	145人	187人	83人	105人	169人	9人

F 3 職業

会社員 公務員 (フルタイム)	自営・ 自由業	アルバイト ・パート (派遣も 含む)	家事専業	学生	無職 (定年後 も含む)	その他	無回答
28.2%	10.8%	16.2%	20.2%	3.7%	16.5%	2.3%	2.0%
278人	106人	160人	199人	36人	163人	23人	20人

F 4 家族人数 (S A)

一人暮らし	夫婦のみ	二世帯 (親と子)	三世帯 (親と子と 孫)	その他	無回答
10.8%	24.9%	49.3%	10.6%	2.2%	2.2%
106人	245人	486人	104人	22人	22人

F 5 居住年数

30年以上	20年以上 30年未満	10年以上 20年未満	5年以上 10年未満	5年未満	無回答
60.6%	16.8%	8.9%	4.8%	8.1%	0.8%
597人	165人	88人	47人	80人	8人

F 6 居住区 (S A)

千種区	東区	北区	西区	中村区	中区	昭和区	瑞穂区	
7.5%	3.2%	7.6%	6.1%	6.7%	2.5%	5.1%	4.7%	
74人	32人	75人	60人	66人	25人	50人	46人	
熱田区	中川区	港区	南区	守山区	緑区	名東区	天白区	無回答
3.8%	9.0%	6.0%	6.7%	6.9%	10.2%	6.6%	6.6%	0.8%
37人	89人	59人	66人	68人	100人	65人	65人	8人

(注) 比率はパーセントで表し、小数点以下第2位を四捨五入して算出しました。そのためパーセントの合計が100にならないこともあります。