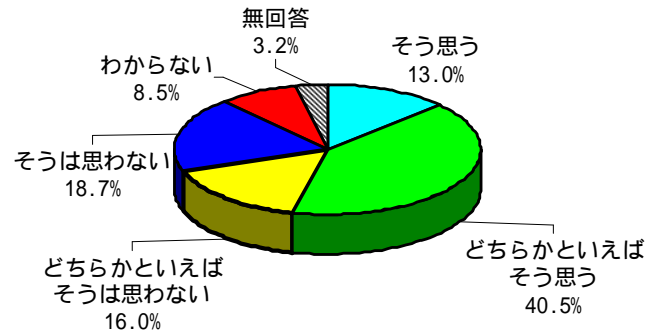
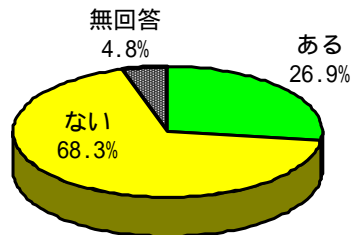


人権について

問1 あなたは、今の日本が基本的人権の尊重されている社会だと思いますか。
(該当する番号に1つだけ 印をつけてください。)

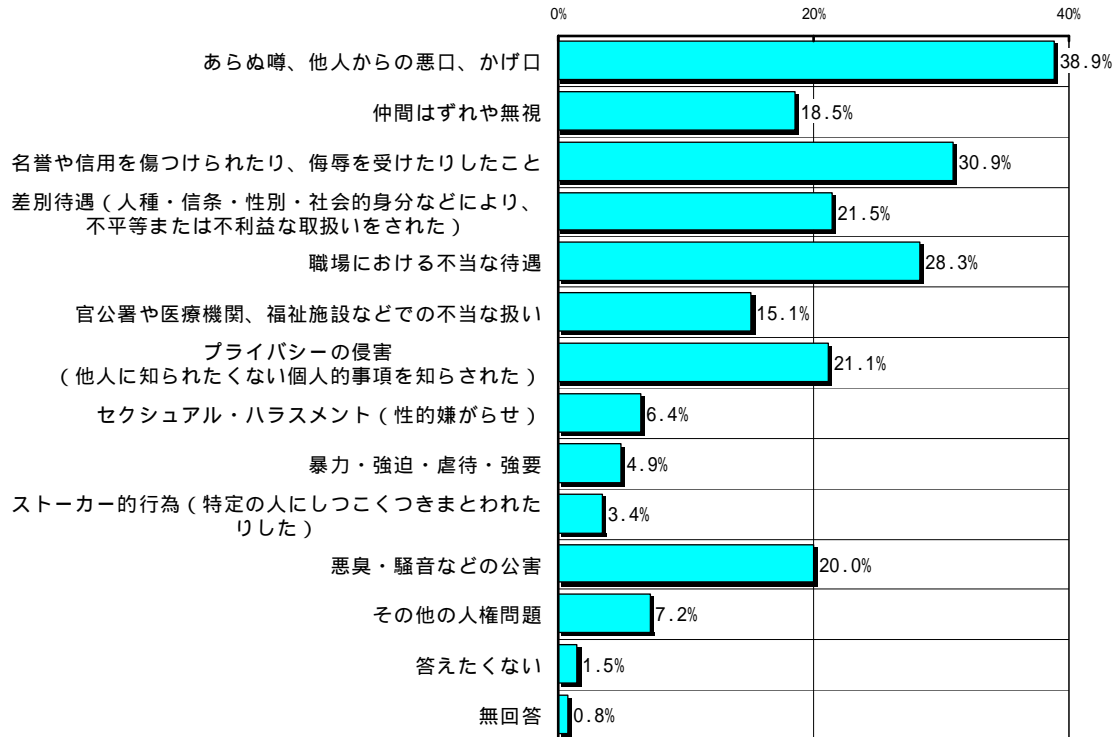


問2 あなたは、この10年ほどの間に自分の人権が侵害されたと感じたことがありますか。
(該当する番号に1つだけ 印をつけてください。)



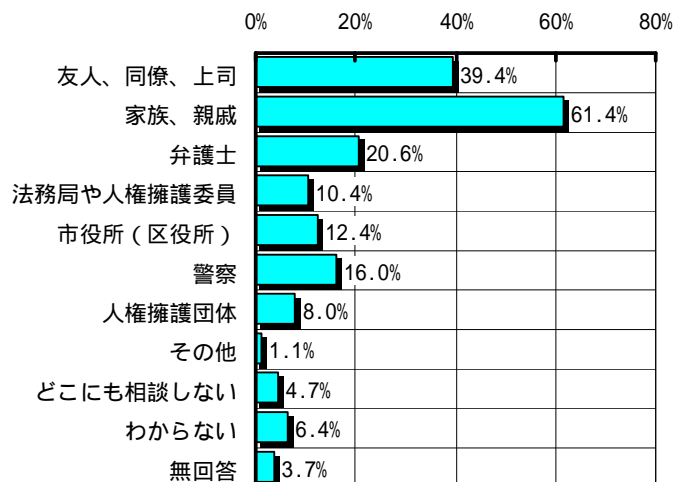
問2で1と答えた方（自分の人権が侵害されたことがある方）にお尋ねします。

問3 それは、どのようなことでしょうか？ 差し支えなければお答え下さい。
（該当する番号すべてに 印をつけてください。）

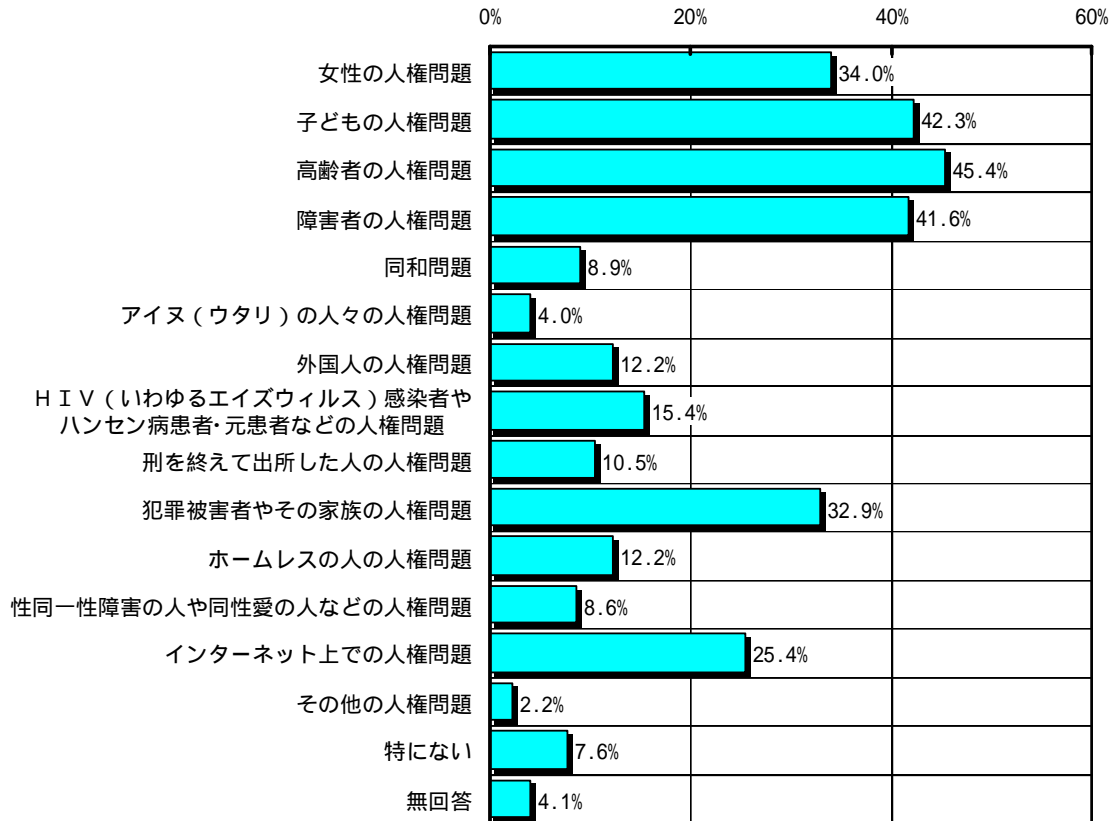


すべての方にお尋ねします。

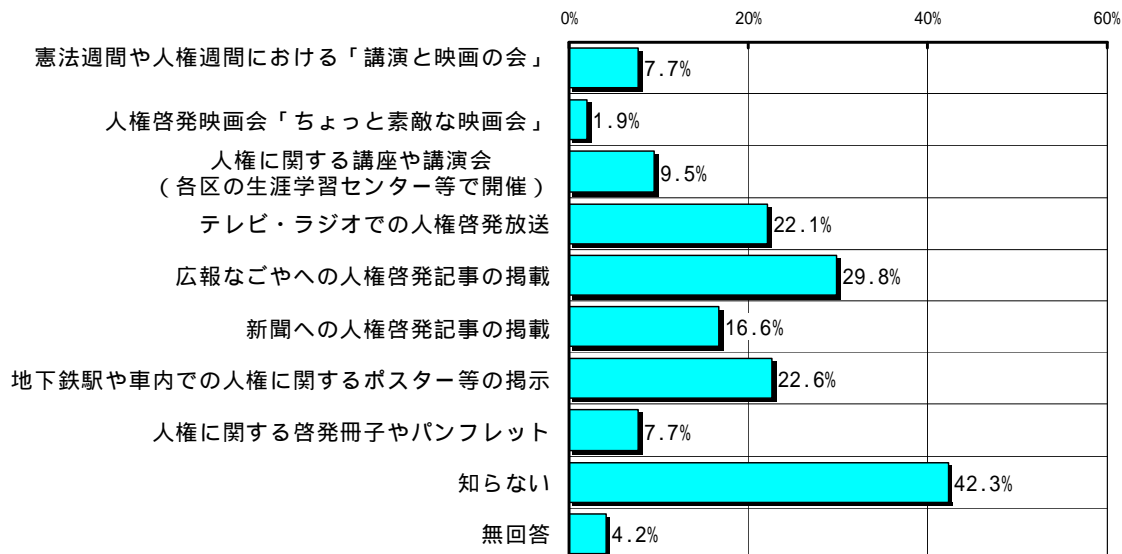
問4 あなたは、自分の人権が侵害されたと思った時、どちらに相談されますか。
（該当する番号すべてに 印をつけてください。）



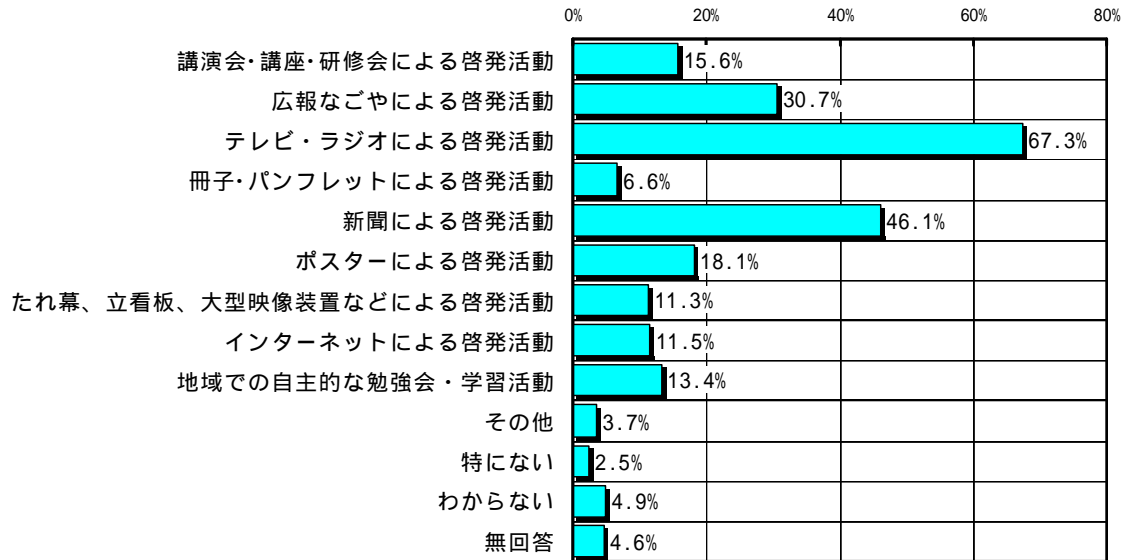
問5 基本的な人権にかかわる様々な問題がありますが、あなたは、どのような人権問題に関心がありますか。(該当する番号すべてに 印をつけてください。)



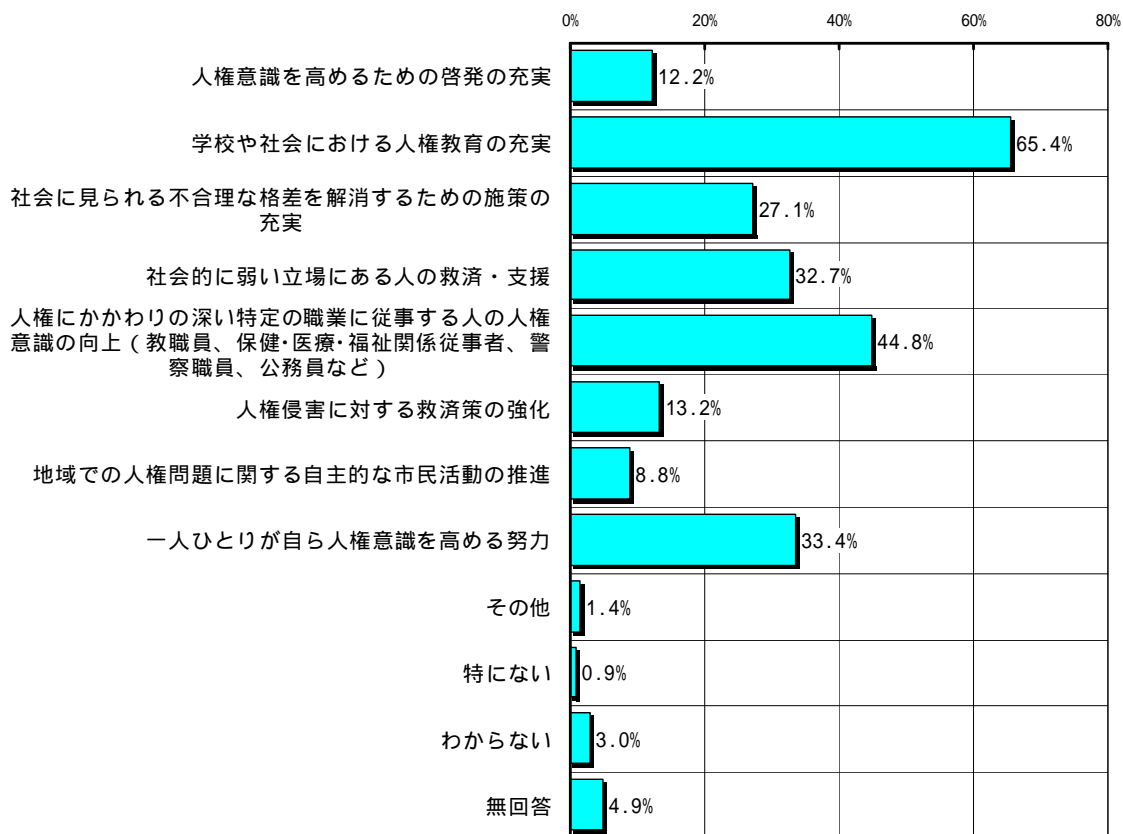
問6 あなたは、現在、名古屋市が行っている次のような人権に関する啓発活動をご存知ですか。(該当する番号すべてに 印をつけてください。)



問7 人権尊重の理解を深めるために、効果的であると思われるものは何ですか。
 (該当する番号に3つまで 印をつけてください。)



問8 あなたは、人権尊重の社会を実現するためには、どのような取り組みが必要だと思いますか。(該当する番号に3つまで 印をつけてください。)



問9 人権についてお考えのことやお気づきのことについて、ご自由にお書きください。

日常の中でも差別や偏見を感じたり、自分が思ってしまうことがたびたびあるように思う。全てをなくすのはとてもかんたんではないと思うけど、相手のことをよりくわしく知ること、理解しあえ、尊重できると思う。

人権を尊重する為には、義務もしっかり果たすことが必要と思われるので、その意識づけも大切ではないかと考える。

むやみに「人権侵害はよくない」と言うだけで”人権の尊重の理解”を深めることができるのだろうか？（もちろん、言わないよりはマシだろうけど・・・）具体的にどうすればいいのか、自分も含めて考えて行かなくてはならないと思う。

意識して人権侵害をしなくても受けた人の受けとめ方によって人権侵害となる事もある。日頃から、相手の立場になって行動する様、家族で話し合うようにしたい。

親が理解、人権を尊重する気持ちを高めなければ、子供達にも伝わらず、次の世代でも、差別や偏見は変わらず続いてしまう。人1人1人が意識を高め、自分がなぜ生まれたか？役に立たない人はいない事を（たとえホームレスとして生きていても・・・）知り、自信を持って生きる力を養っていく事が大切だと思います。

標本構成

F 1 性別 (S A)

男性	女性	無回答
39.6%	59.7%	0.7%
390人	588人	7人

F 2 年齢層 (S A)

20～29歳	30～39歳	40～49歳	50～59歳	60～64歳	65～69歳	70歳以上	無回答
12.1%	17.1%	14.7%	19.0%	8.4%	10.7%	17.2%	0.9%
119人	168人	145人	187人	83人	105人	169人	9人

F 3 職業

会社員 公務員 (フルタイム)	自営・ 自由業	アルバイト ・パート (派遣も 含む)	家事専業	学生	無職 (定年後 も含む)	その他	無回答
28.2%	10.8%	16.2%	20.2%	3.7%	16.5%	2.3%	2.0%
278人	106人	160人	199人	36人	163人	23人	20人

F 4 家族人数 (S A)

一人暮らし	夫婦のみ	二世帯 (親と子)	三世帯 (親と子と 孫)	その他	無回答
10.8%	24.9%	49.3%	10.6%	2.2%	2.2%
106人	245人	486人	104人	22人	22人

F 5 居住年数

30年以上	20年以上 30年未満	10年以上 20年未満	5年以上 10年未満	5年未満	無回答
60.6%	16.8%	8.9%	4.8%	8.1%	0.8%
597人	165人	88人	47人	80人	8人

F 6 居住区 (S A)

千種区	東区	北区	西区	中村区	中区	昭和区	瑞穂区	
7.5%	3.2%	7.6%	6.1%	6.7%	2.5%	5.1%	4.7%	
74人	32人	75人	60人	66人	25人	50人	46人	
熱田区	中川区	港区	南区	守山区	緑区	名東区	天白区	無回答
3.8%	9.0%	6.0%	6.7%	6.9%	10.2%	6.6%	6.6%	0.8%
37人	89人	59人	66人	68人	100人	65人	65人	8人

(注) 比率はパーセントで表し、小数点以下第2位を四捨五入して算出しました。そのためパーセントの合計が100にならないこともあります。

