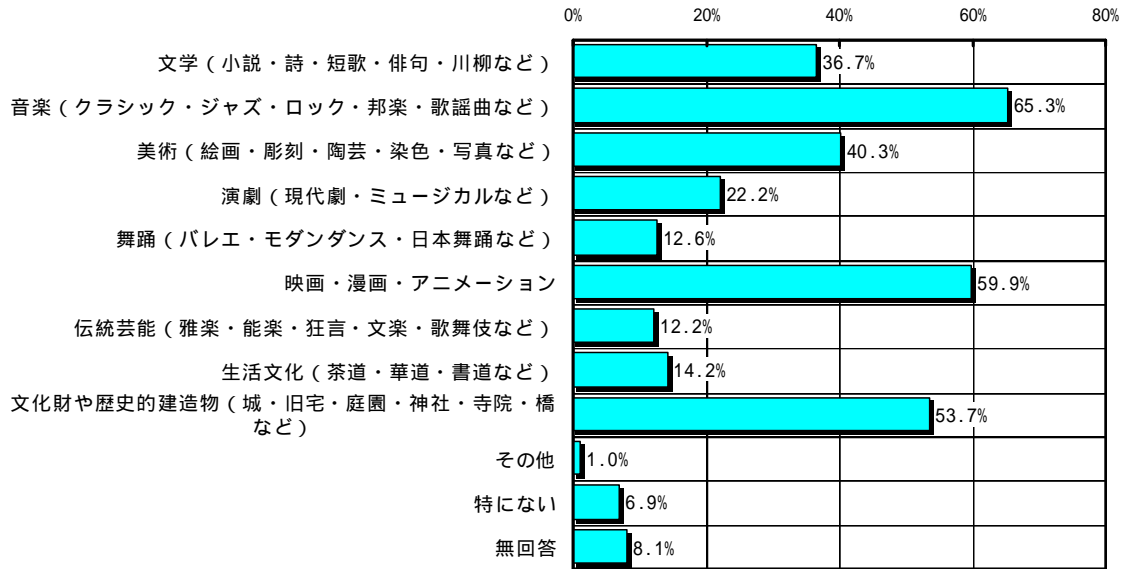
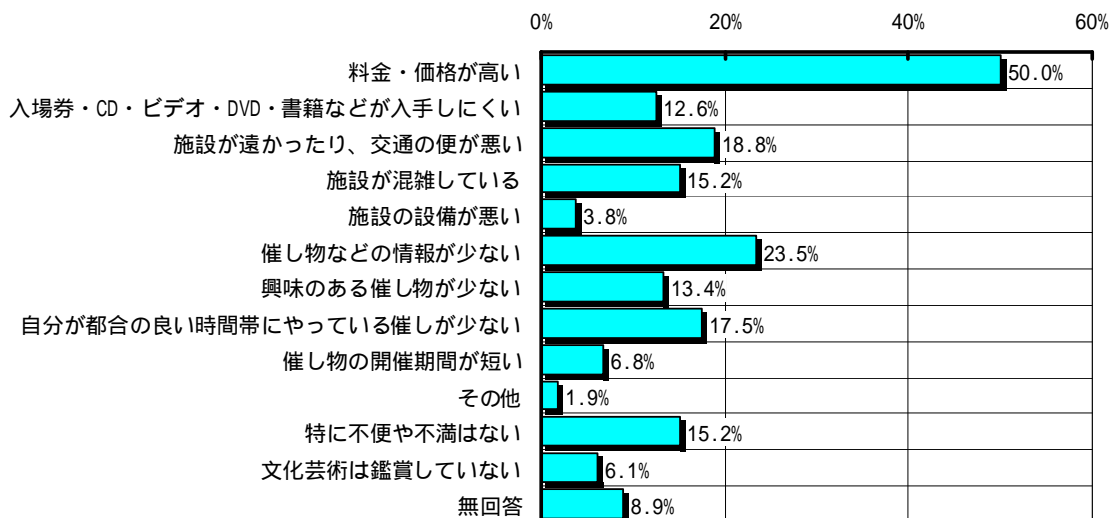


# 文化芸術に関する市民意識について

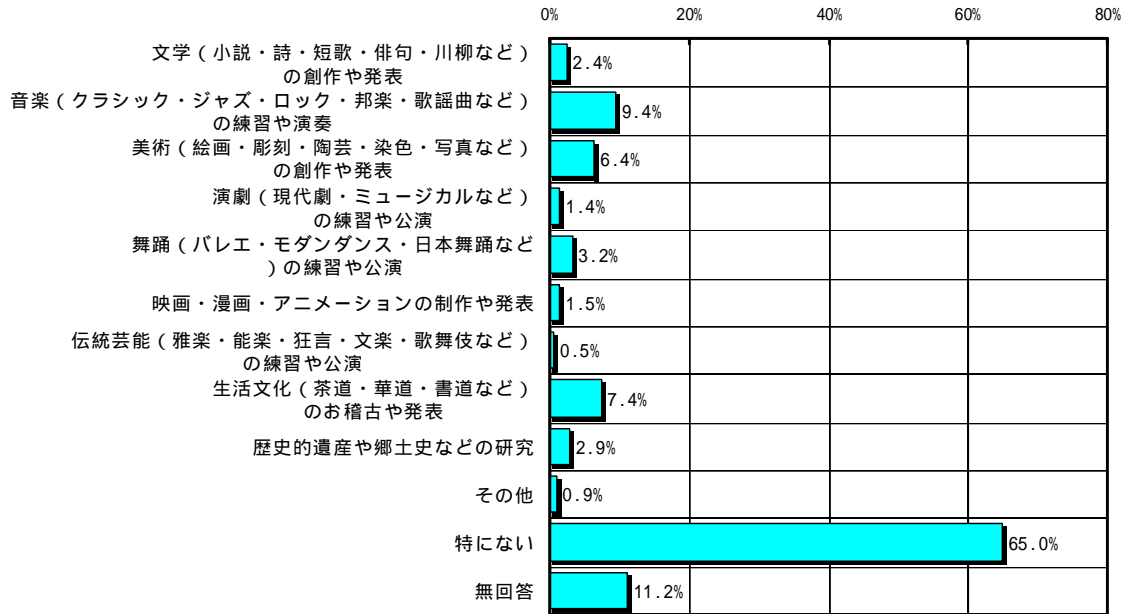
問22 あなたは、この1年くらいの間に、文化や芸術の鑑賞をしたことがありますか。  
 (自宅でのテレビ、CD、ビデオ、DVDなどの鑑賞も含まれます。)  
 (該当する番号すべてに 印をつけてください。)



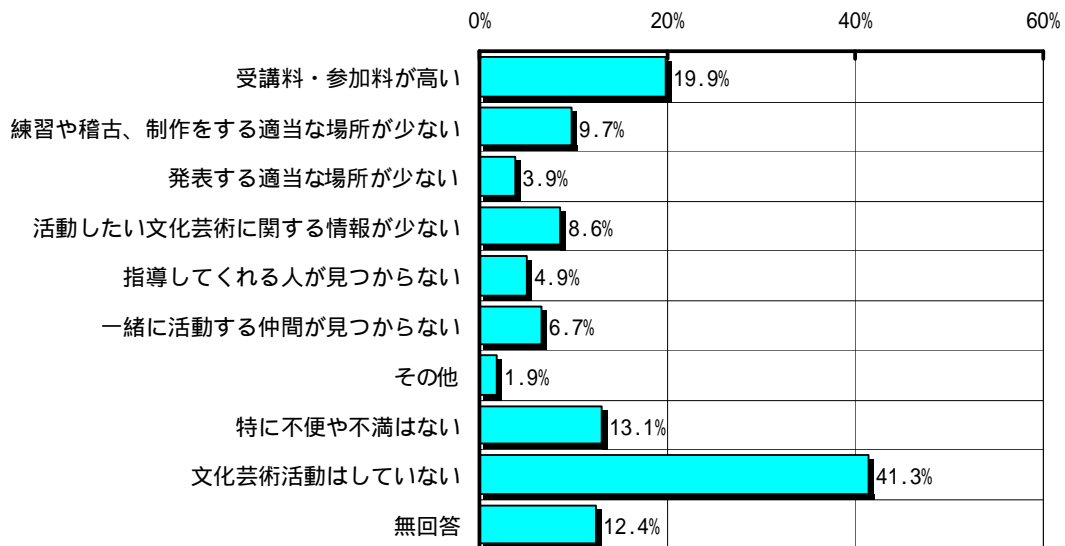
問23 あなたが文化芸術を鑑賞するうえで、不便や不満を感じることはありますか。  
 (該当する番号すべてに 印をつけてください。)



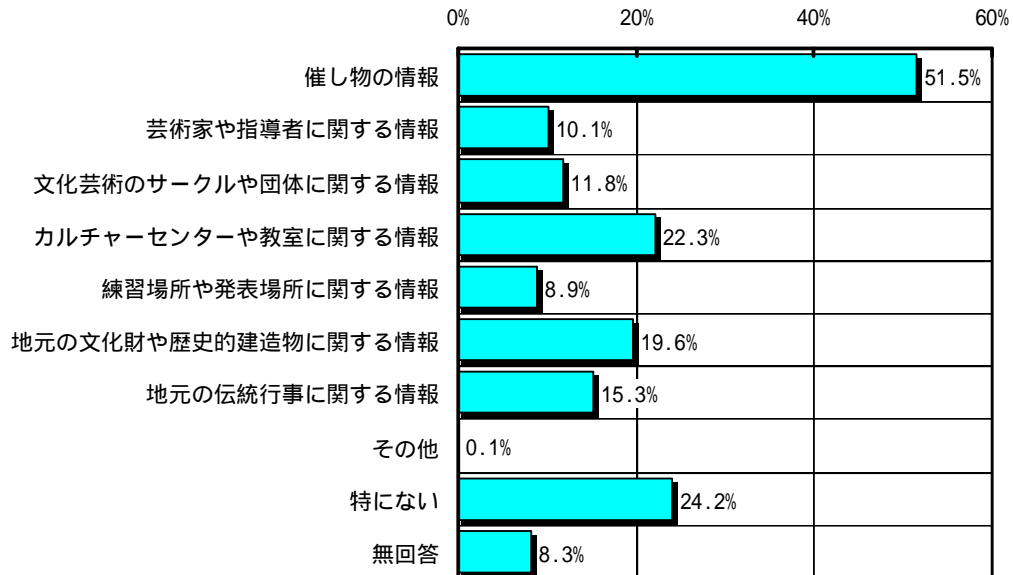
問24 あなたは、この1年くらいの間に、自ら文化芸術活動を行ったことがありますか。  
 (該当する番号すべてに 印をつけてください。)



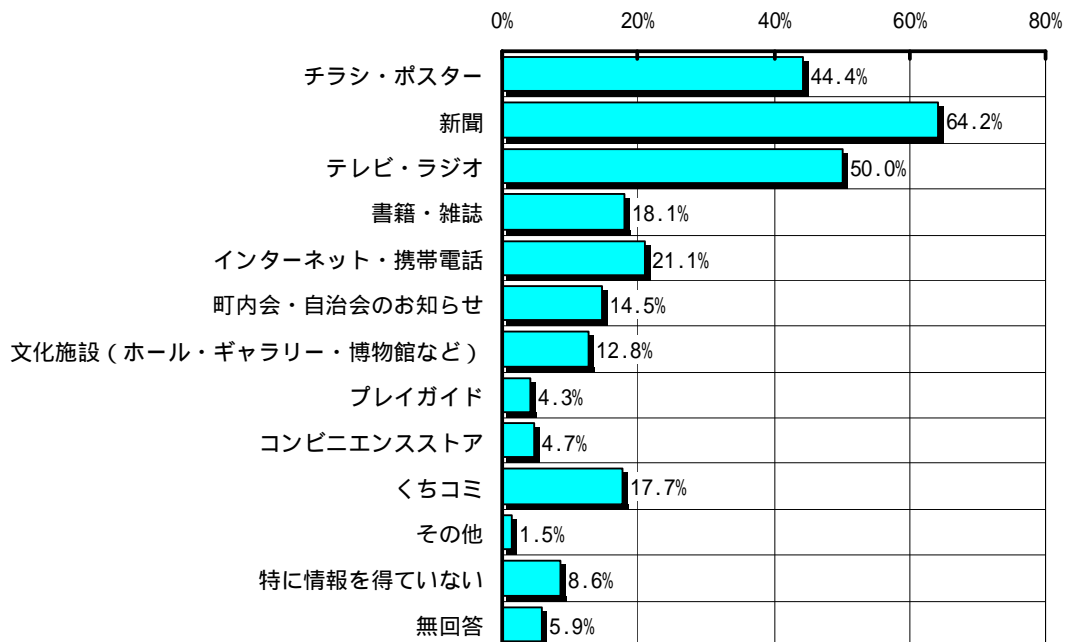
問25 あなたが文化芸術活動を行ううえで、不便や不満を感じることはありますか。  
 (該当する番号すべてに 印をつけてください。)



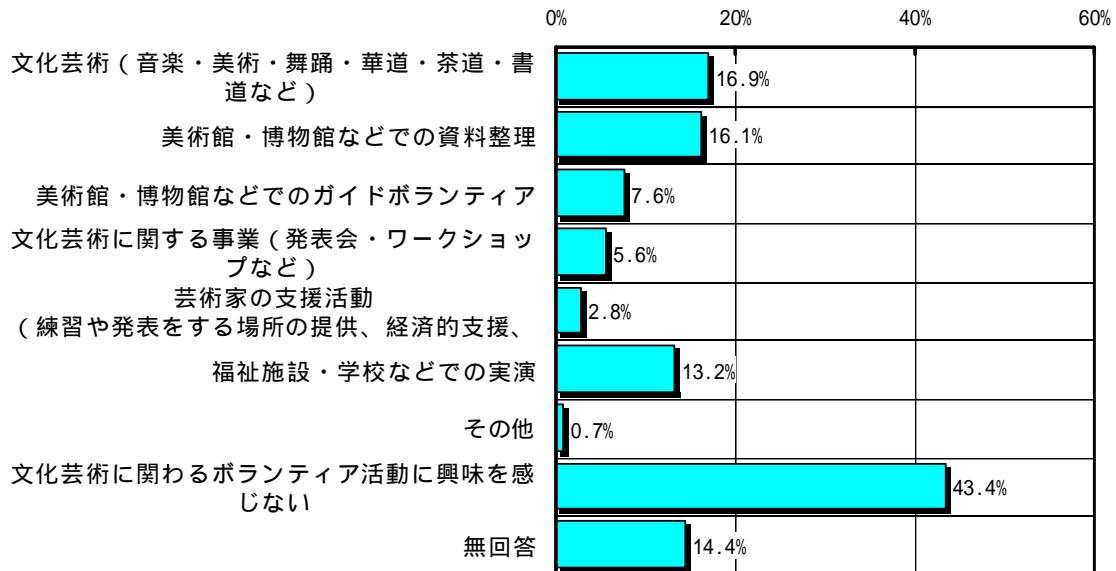
問26 あなたが文化や芸術を楽しむために知りたいと思うことは、どんなことですか。  
 (該当する番号すべてに 印をつけてください。)



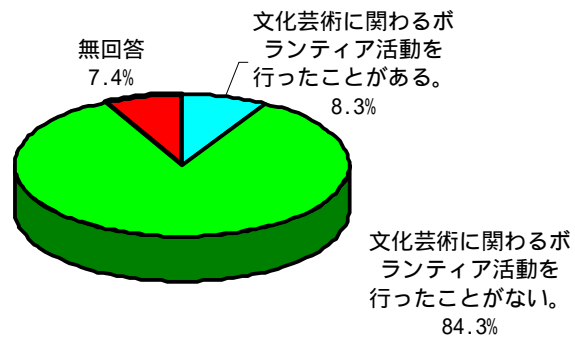
問27 あなたは、文化芸術に関する情報をどのような手段で得ていますか。  
 (該当する番号すべてに 印をつけてください。)



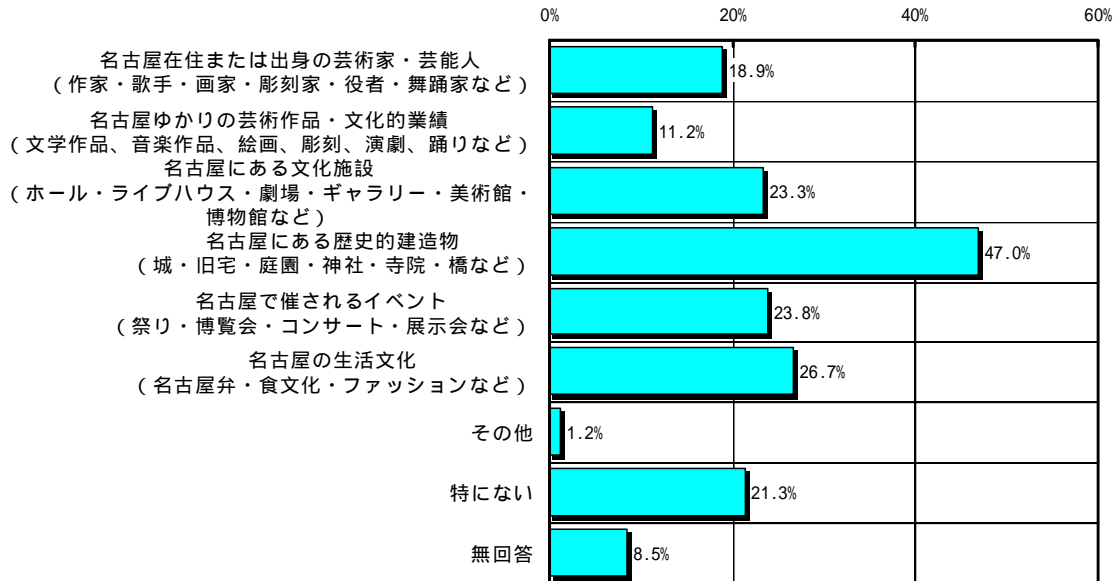
問28 あなたは、文化芸術に関わる次のボランティア活動のうち、どれに興味を感じますか。  
(該当する番号すべてに 印をつけてください。)



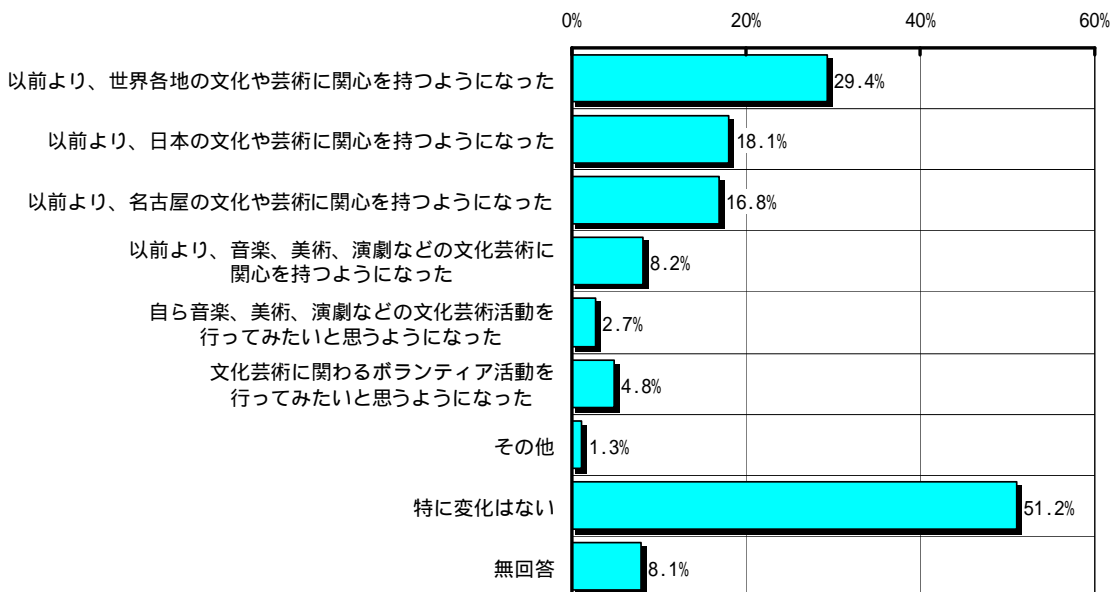
問29 あなたは、文化芸術に関わるボランティア活動を行ったことがありますか。  
(該当する番号に1つだけ 印をつけてください。)



問30 あなたが名古屋の文化や芸術などに関することで誇れると思うものは何ですか。  
 (該当する番号すべてに 印をつけてください。)



問31 昨年開催された「愛・地球博」では、「地球大交流」にむけて、世界各地の文化や芸術が紹介されるとともに、多くの市民が文化交流の主役となりました。「愛・地球博」開催前と比べて、あなたの文化や芸術に対する関心に変化はありましたか。  
 (該当する番号すべてに 印をつけてください。)



## 標本構成

F 1 あなたの性別は				
	回答者数	男性	女性	無回答
n	956	364	581	11
%	100.0	38.1	60.8	1.2

F 2 あなたの年代は								
	回答者数	20歳代	30歳代	40歳代	50歳代	60歳代	70歳以上	無回答
n	956	84	138	155	207	198	162	12
%	100.0	8.8	14.4	16.2	21.7	20.7	16.9	1.3

F 3 あなたのご職業は何ですか。									
	回答者数	会社員・公務員(フルタイム)	自営・自由業	アルバイト・パート(派遣も含む)	家事専業	学生	無職(定年後も含む)	その他	無回答
n	956	255	102	153	214	18	174	17	23
%	100.0	26.7	10.7	16.0	22.4	1.9	18.2	1.8	2.4

F 4 あなたの家族形態は次のどれにあたりますか。							
	回答者数	一人暮らし	夫婦のみ	二世帯(親と子)	三世帯(親と子と孫)	その他	無回答
n	956	105	232	463	112	26	18
%	100.0	11.0	24.3	48.4	11.7	2.7	1.9

F 5 名古屋市に住んで何年になりますか。							
	回答者数	30年以上	20年以上 30年未満	10年以上 20年未満	5年以上 10年未満	5年未満	無回答
n	956	609	126	80	58	70	13
%	100.0	63.7	13.2	8.4	6.1	7.3	1.4

F 6 お住まいの区はどちらですか。									
	回答者 数	千種区	東区	北区	西区	中村区	中区	昭和区	瑞穂区
n	956	71	29	76	69	64	26	37	42
%	100.0	7.4	3.0	7.9	7.2	6.7	2.7	3.9	4.4
	熱田区	中川区	港区	南区	守山区	緑区	名東区	天白区	無回答
n	27	93	59	55	70	105	62	59	12
%	2.8	9.7	6.2	5.8	7.3	11.0	6.5	6.2	1.3

(注) 比率はパーセントで表し、小数点以下第2位を四捨五入して算出しました。そのためパーセントの合計が100にならないこともあります。