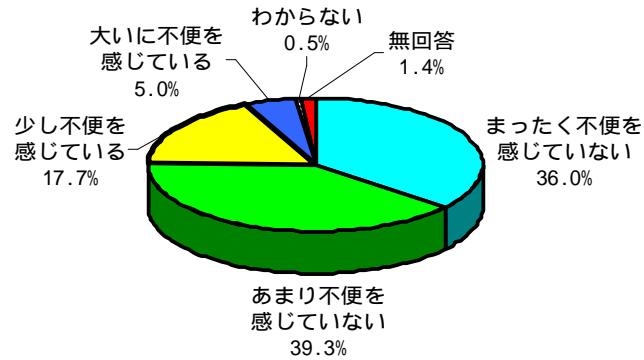
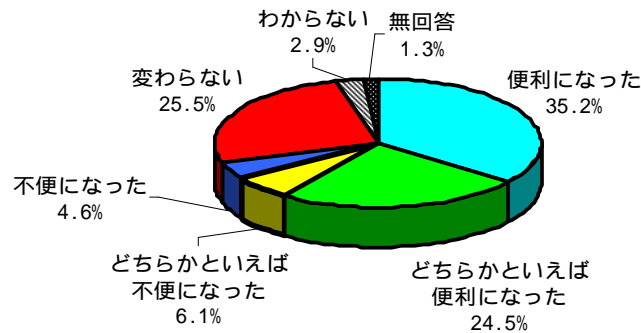


「巨大商業施設の立地規制」について

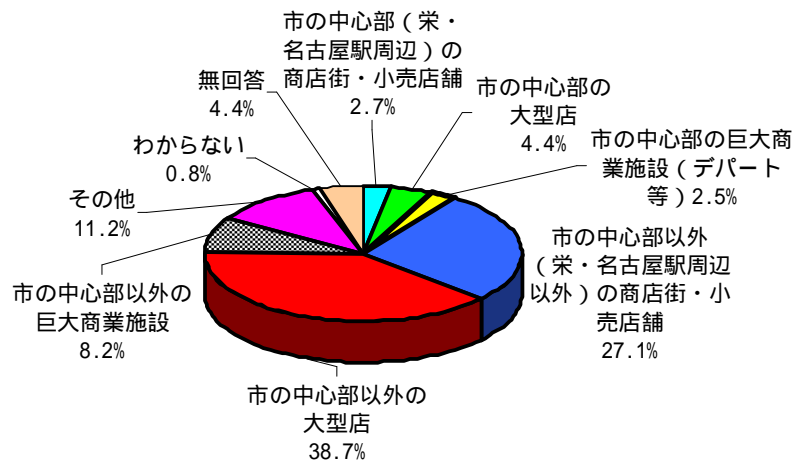
問1 あなたは現在、買い物をすることに不便を感じていますか。
 (該当する番号に1つだけ 印をつけてください。)



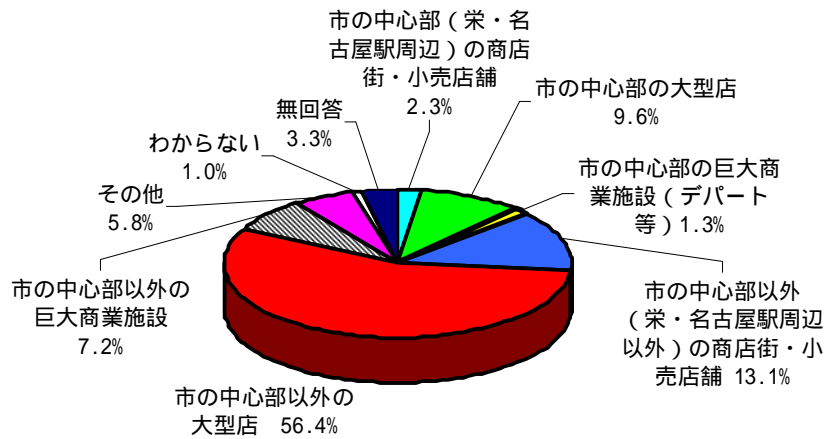
問2 あなたは4～5年前に比べて、買い物は便利になりましたか。
 (該当する番号に1つだけ 印をつけてください。)



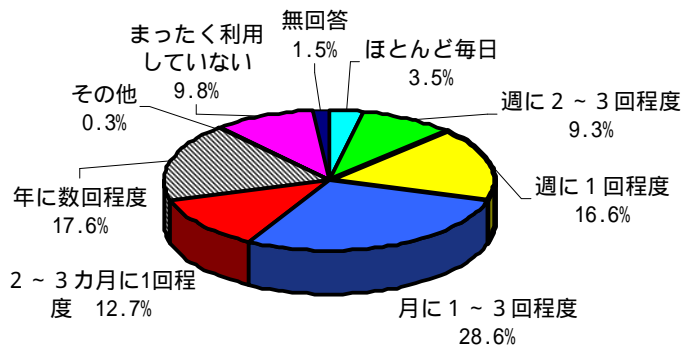
問3 あなたのお宅では、主にどのようなお店で生鮮食品や日用品など日常の買い物をすることが多いですか。(該当する番号に1つだけ 印をつけてください。)



問4 あなたのお宅では、主にどのようなお店で家電などの高額な商品や大型の商品を購入することが多いですか。
(該当する番号に1つだけ 印をつけてください。)

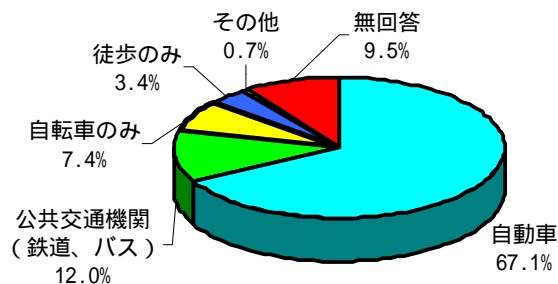


問5 あなたのお宅では、巨大商業施設(床面積の合計が10,000㎡を超える店舗・映画館・ゲームセンター・飲食店等及びそれらの複合施設)をどの程度利用していますか。
(該当する番号に1つだけ 印をつけてください。)



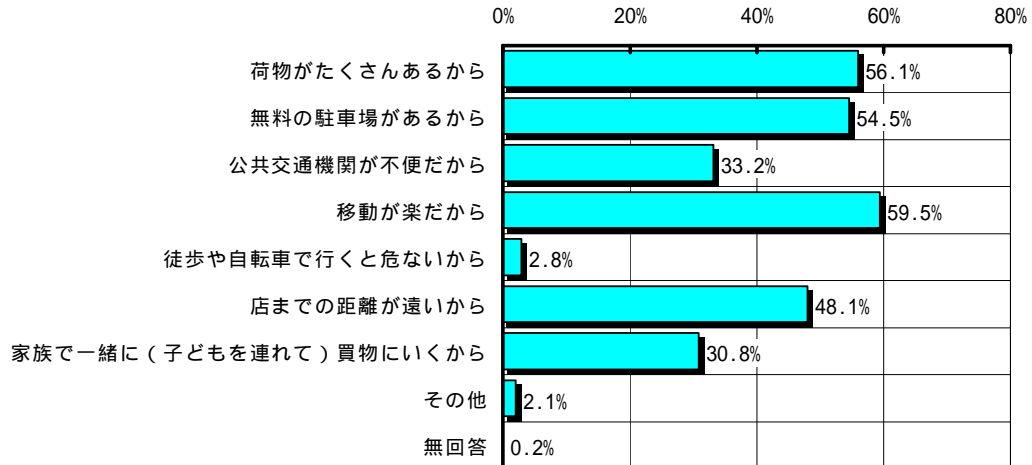
《問5で1~7と答えた方(巨大商業施設を利用される方)におたずねします。》

問6 あなたのお宅では、主にどのような交通手段で巨大商業施設に行きますか。
(該当する番号に1つだけ 印をつけてください。)



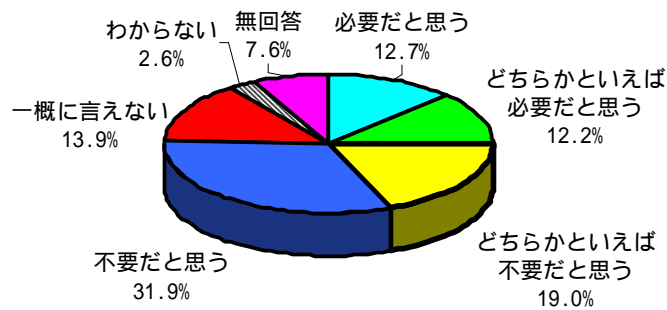
問6で1と答えた方(自動車を利用する方)におたずねします。

問7 巨大商業施設を利用する際に自動車を利用されるのはどうしてですか。
(該当する番号すべてに 印をつけてください。)

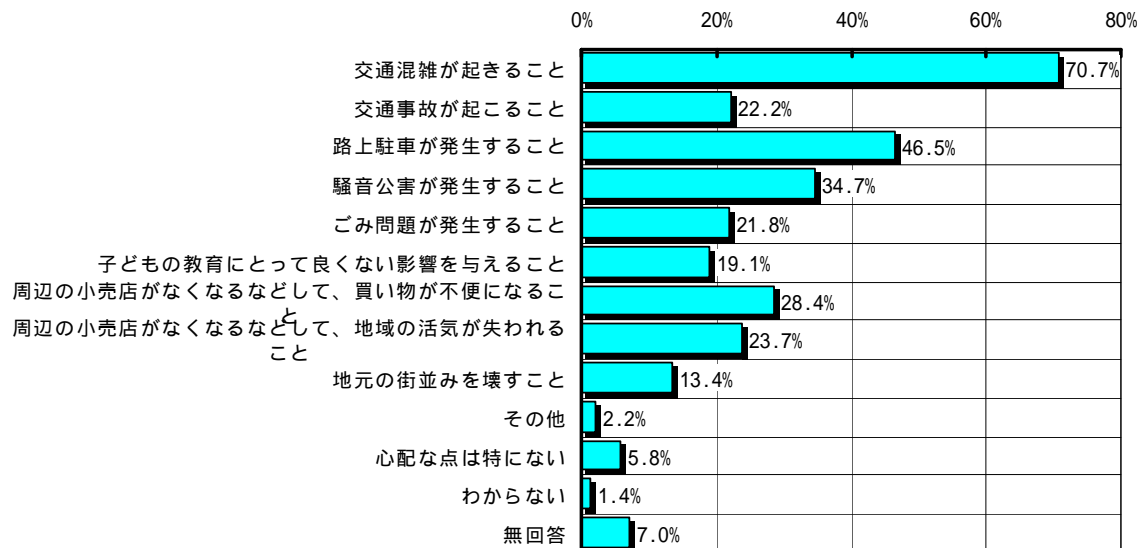


すべての方におたずねします。

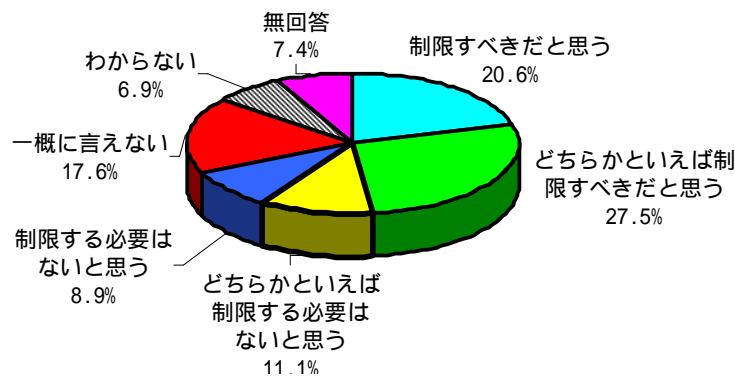
問8 あなたがお住まいの地域(区内程度)に、“新たな”巨大商業施設は必要だと思いますか。(該当する番号に1つだけ 印をつけてください。)



問9 お住まいの近く(町内程度、徒歩10分程度)に新たに巨大商業施設が開店することになった場合、心配だと思うことは何ですか。(該当する番号すべてに 印をつけてください。)



問10 あなたは今後、市内の“新たな”巨大商業施設の立地を現状より制限した方がよいと思いますか。(該当する番号に1つだけ 印をつけてください。)



問11 巨大商業施設等の立地について何かご意見がありましたら、ご自由にお書きください。

今は主人が車で連れて行ってくれるが、1人になった場合今から不安。長男はいるが、別居だし生活に迷惑をかけたくないと思う。

巨大商業施設よりも食料品や日用品などの日常生活に必要な商品を販売する小型や中型のスーパーが徒歩圏内にあるほうが望ましい。あまりにも巨大商業施設にかたよるのは、便利になるように見えてとても不便になっている。

以前は近くに有りましたが、今は閉鎖されてとても不便を感じて居ります。

車の運転が出来ない高齢者のため公共交通機関で便利な場合で立地を希望しています。日常生活に大変苦労しています。

標本構成

F 1 あなたの性別は				
	回答者数	男性	女性	無回答
n	1037	374	640	23
%	100.0	36.1	61.7	2.2

F 2 あなたの年代は								
	回答者数	20歳代	30歳代	40歳代	50歳代	60歳代	70歳以上	無回答
n	1037	96	170	167	201	208	172	23
%	100.0	9.3	16.4	16.1	19.4	20.1	16.6	2.2

F 3 あなたのご職業は何ですか。									
	回答者数	会社員・公務員(フルタイム)	自営・自由業	アルバイト・パート(派遣も含む)	家事専業	学生	無職(定年後も含む)	その他	無回答
n	1037	280	107	161	235	16	180	20	38
%	100.0	27.0	10.3	15.5	22.7	1.5	17.4	1.9	3.7

F 4 あなたの家族形態は次のどれにあたりますか。							
	回答者数	一人暮らし	夫婦のみ	二世帯(親と子)	三世帯(親と子と孫)	その他	無回答
n	1037	133	244	488	110	28	34
%	100.0	12.8	23.5	47.1	10.6	2.7	3.3

F 5 あなたのご家庭には自動車がありますか。				
	回答者数	ある	ない	無回答
n	1037	836	175	26
%	100.0	80.6	16.9	2.5

F 6 名古屋市に住んで何年になりますか。							
	回答者数	30年以上	20年以上 30年未満	10年以上 20年未満	5年以上 10年未満	5年未満	無回答
n	1037	657	149	83	50	74	24
%	100.0	63.4	14.4	8.0	4.8	7.1	2.3

F 7 お住まいの区はどちらですか。										
	回答者数	千種区	東区	北区	西区	中村区	中区	昭和区	瑞穂区	
n	1037	66	32	94	73	69	27	49	49	
%	100.0	6.4	3.1	9.1	7.0	6.7	2.6	4.7	4.7	
		熱田区	中川区	港区	南区	守山区	緑区	名東区	天白区	無回答
n	30	97	55	62	85	98	58	70	23	
%	2.9	9.4	5.3	6.0	8.2	9.5	5.6	6.8	2.2	

(注) 比率はパーセントで表し、小数点以下第2位を四捨五入して算出しました。

そのため、パーセントの合計が100にならないこともあります。