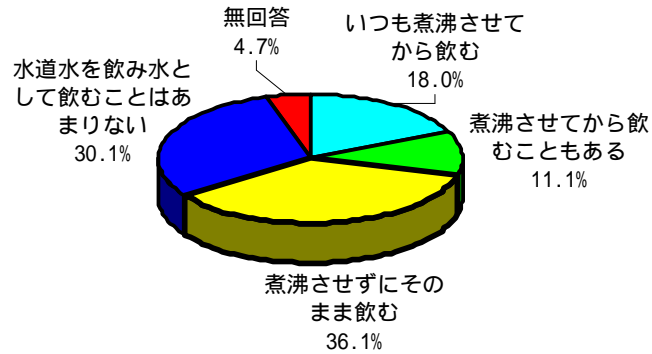
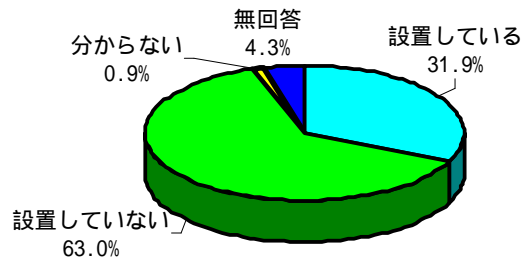


ご家庭での飲み水について

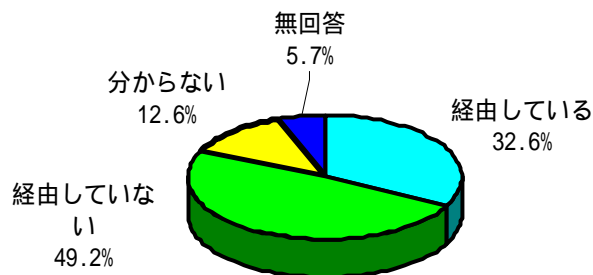
問22 あなたは水道水を飲む場合、一度煮沸させてから飲みますか。
 (該当する番号に1つだけ 印をつけください。)



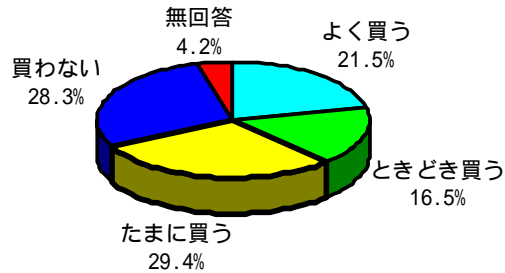
問23 あなたのご家庭では浄水器や整水器、活水器を設置していますか。
 (該当する番号に1つだけ 印をつけください。)



問24 ご家庭の水道は受水槽を経由していますか。
 (該当する番号に1つだけ 印をつけください。)

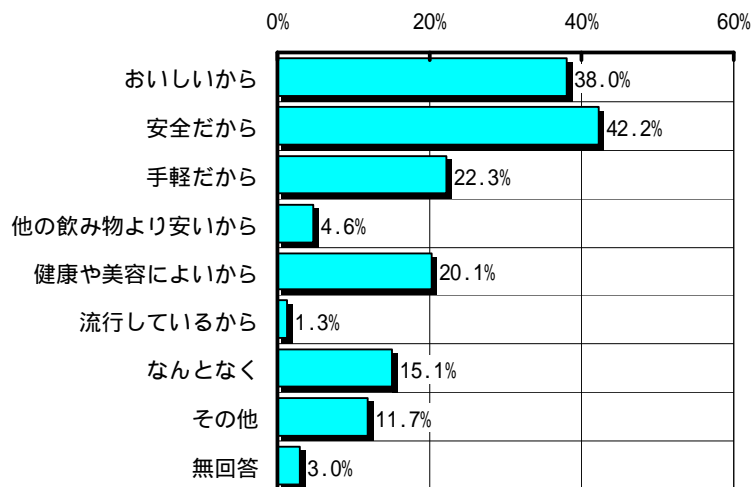


問25 あなたは普段ミネラルウォーターなどのペットボトル水を買いますか。
 (該当する番号に1つだけ 印をつけてください。)



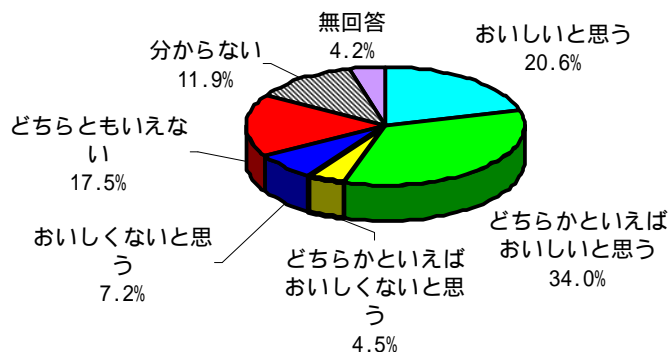
問25で1～3と答えた方(ペットボトル水を買われる方)にお尋ねします。

問26 ペットボトル水を購入する理由は何ですか。
 (該当する番号すべてに 印をつけてください。)

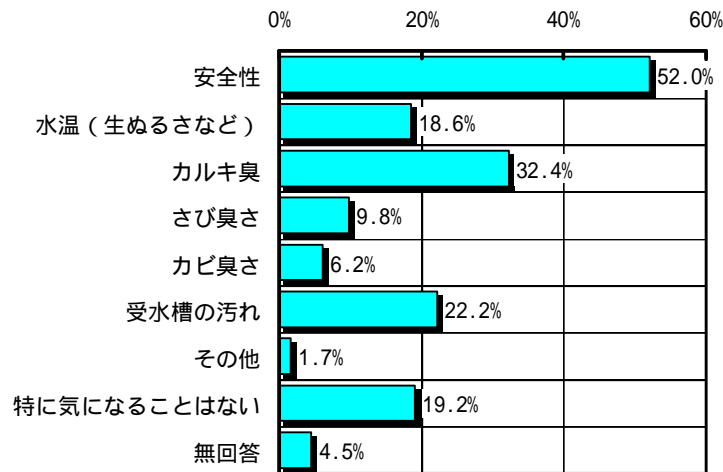


すべての方におたずねします。

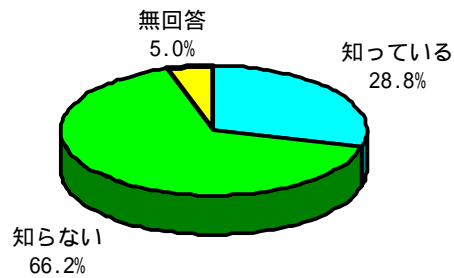
問27 あなたは名古屋の水道水をおいしいと思いますか。
 (該当する番号に1つだけ 印をつけてください。)



問28 あなたが名古屋の水道水について気になることは何ですか。
 (該当する番号すべてに 印をつけてください。)

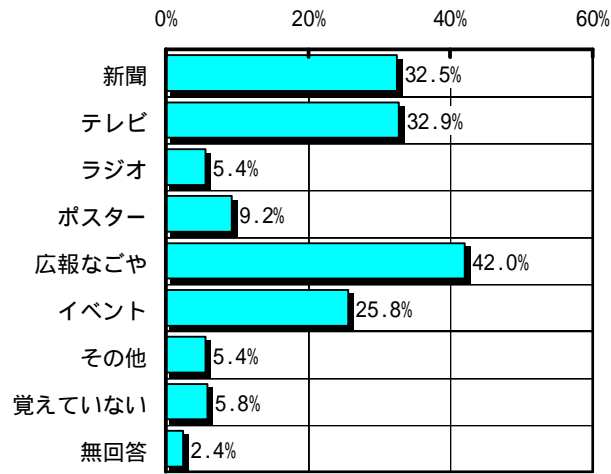


問29 上下水道局では、水道水に親しみを感じていただけるよう、名古屋の水道水を短くして「名水」と命名しましたが、あなたはこの「名水」という言葉をご存知ですか。
 (該当する番号に1つだけ 印をつけください。)



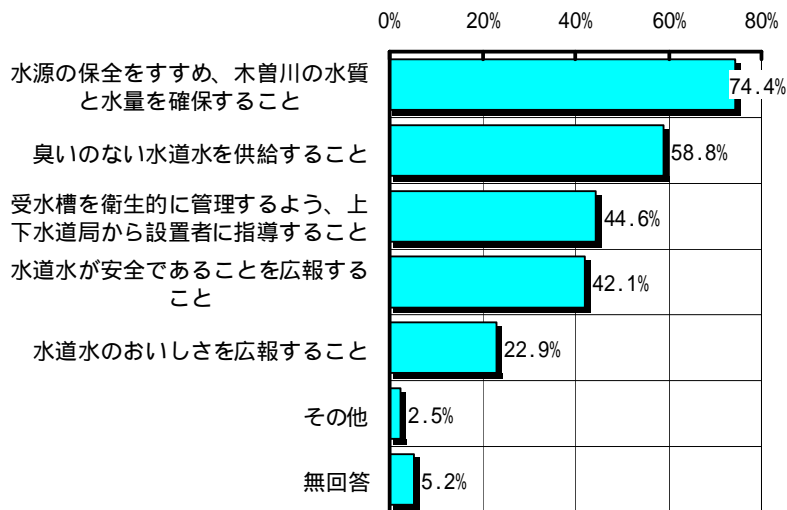
問29で1「知っている」と回答された方にお聞きします。

問30 あなたは、名古屋の水道水の「名水」という言葉をどこでお聞きになりましたか。
(該当する番号すべてに 印をつけください。)



すべての方におたずねします。

問31 今後も皆さまにおいしい水道水をお届けするため、上下水道局にどのようなことを期待されますか。(該当する番号すべてに 印をつけください。)



標本構成

F 1 あなたの性別は				
	回答者数	男性	女性	無回答
n	1023	400	602	21
%	100.0	39.1	58.8	2.1

F 2 あなたの年代は								
	回答者数	20歳代	30歳代	40歳代	50歳代	60歳代	70歳以上	無回答
n	1023	98	172	165	190	201	173	24
%	100.0	9.6	16.8	16.1	18.6	19.6	16.9	2.3

F 3 あなたのご職業は何ですか。									
	回答者数	会社員・公務員(フルタイム)	自営・自由業	アルバイト・パート(派遣も含む)	家事専業	学生	無職(定年後も含む)	その他	無回答
n	1023	270	99	150	226	19	211	12	36
%	100.0	26.4	9.7	14.7	22.1	1.9	20.6	1.2	3.5

F 4 あなたの家族形態は次のどれにあたりますか。							
	回答者数	一人暮らし	夫婦のみ	親と子の二世帯	親と子と孫の三世帯	その他()	無回答
n	1023	131	254	452	87	62	37
%	100.0	12.8	24.8	44.2	8.5	6.1	3.6

F 5 あなたの同居のご家族に、次の中で該当する方はいらっしゃいますか。							
	回答者数	乳幼児	小学生	中学生	該当する者はいない	無回答	累計
n	1023	102	126	74	692	93	994
%	100.0	10.0	12.3	7.2	67.6	9.1	164.8

F 6 あなたのお住まいは次のどれにあたりますか。						
	回答者数	一戸建て住宅	共同住宅(分譲)	共同住宅(賃貸)	その他	無回答
n	1023	510	175	292	17	29
%	100.0	49.9	17.1	28.5	1.7	2.8

F 7 名古屋市に住んで何年になりますか。							
	回答者数	30年以上	20年以上 30年未満	10年以上 20年未満	5年以上 10年未満	5年未満	無回答
n	1023	628	139	91	55	86	24
%	100.0	61.4	13.6	8.9	5.4	8.4	2.3

F 8 お住まいの区はどちらですか。									
	回答者数	千種区	東区	北区	西区	中村区	中区	昭和区	瑞穂区
n	1023	75	33	69	64	60	29	47	59
%	100.0	7.3	3.2	6.7	6.3	5.9	2.8	4.6	5.8
	熱田区	中川区	港区	南区	守山区	緑区	名東区	天白区	無回答
n	32	98	63	62	76	95	65	74	22
%	3.1	9.6	6.2	6.1	7.4	9.3	6.4	7.2	2.2

(注) 比率はパーセントで表し、小数点以下第2位を四捨五入して算出しました。そのため、パーセントの合計が100にならないこともあります。