

# 「地球温暖化対策について」

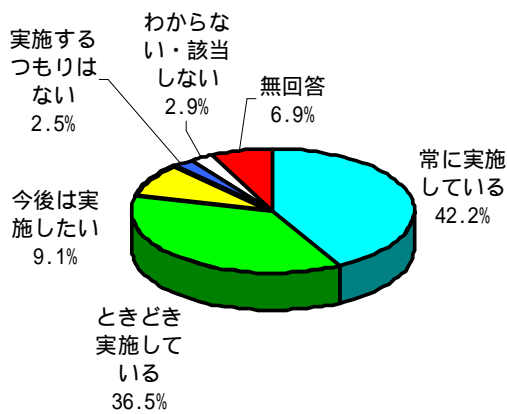
地球温暖化は、石油や石炭などの化石燃料を燃やすこと、つまり私たちの生活で電気やガソリンなどのエネルギーを大量に使うことによって排出される二酸化炭素（CO2）などの増加が原因です。また、地球温暖化によって、大型台風の頻発などの異常気象や海面上昇など、私たちの生活に大きな影響を及ぼすことが懸念されており、地球温暖化は世界的な問題となっています。

今回のアンケートは、市民の皆さまの環境にやさしい生活（エコライフ）の実践状況や地球温暖化防止に対する考え方などをおたずねし、今後の事業の展開を検討するための貴重な資料とさせていただきます。

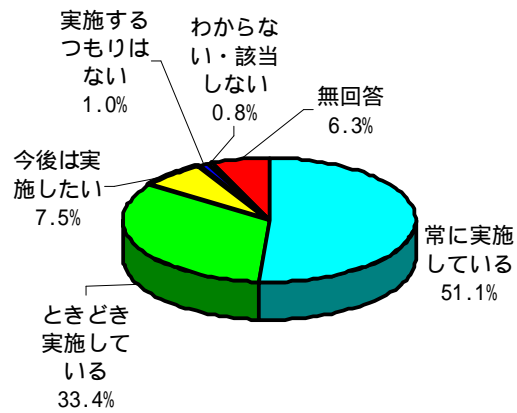
問18 以下の選択肢は日常生活の中で出来る地球温暖化防止の取り組みの主なものですが、あなたが取り組んでいることは何ですか  
（それぞれの項目について、該当する番号に1つだけ 印をつけてください。）

<家庭で>

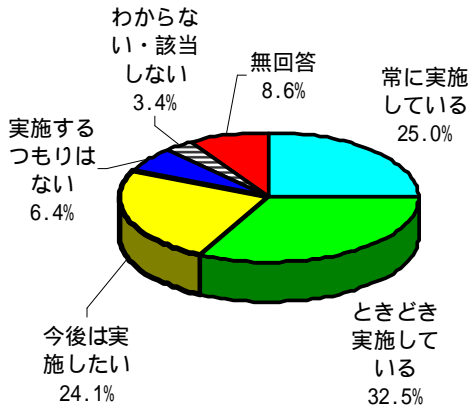
【 冷暖房機器の設定温度】



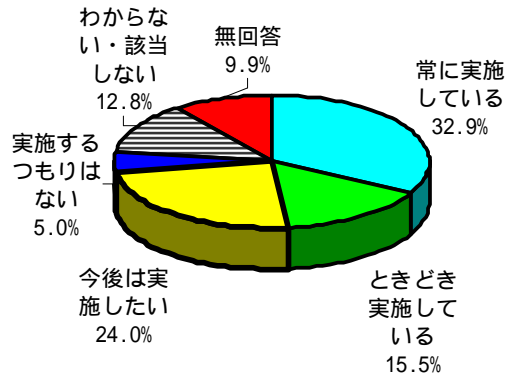
【 スイッチの消灯】



【 コンセントを抜く】

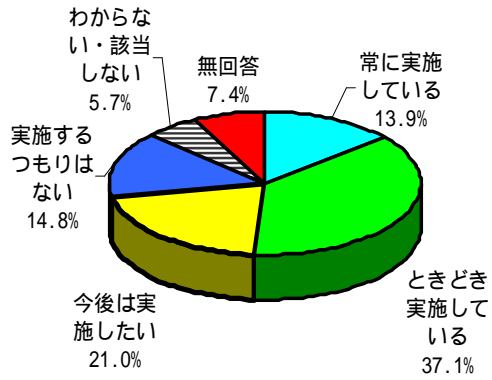


【 蛍光灯タイプに取替】

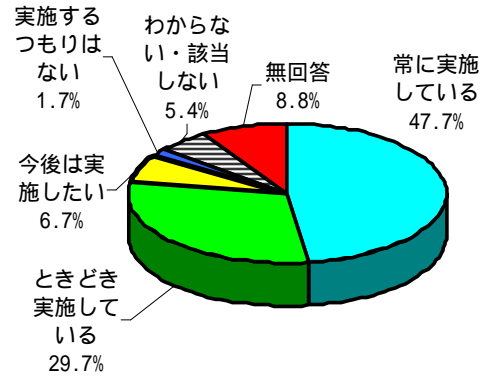


< 買い物 >

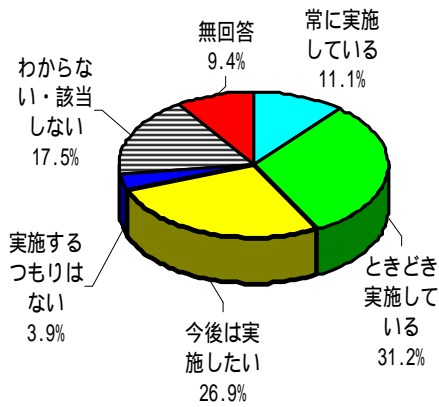
【 レジ袋を断っている 】



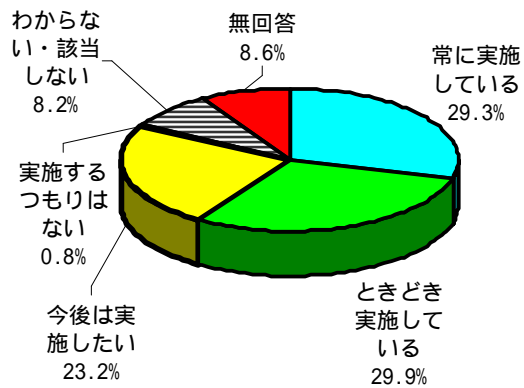
【 詰め替え商品の購入 】



【 環境ラベル商品の購入 】




【 環境配慮の製品を購入 】

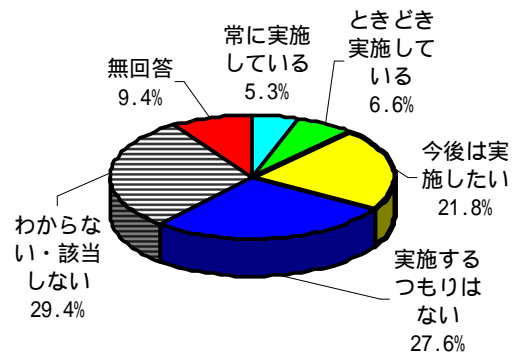


< ごみ・資源 >

【 ごみと資源の分別 】

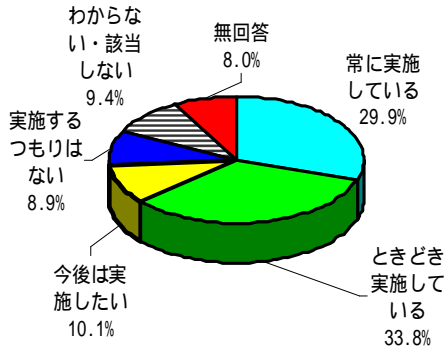


【 生ゴミのたい肥化 】

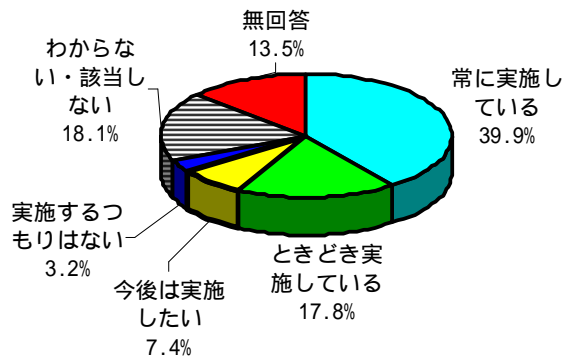


<車の利用>

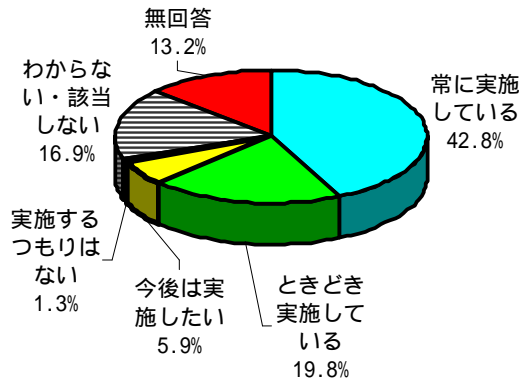
【公共交通機関の利用】



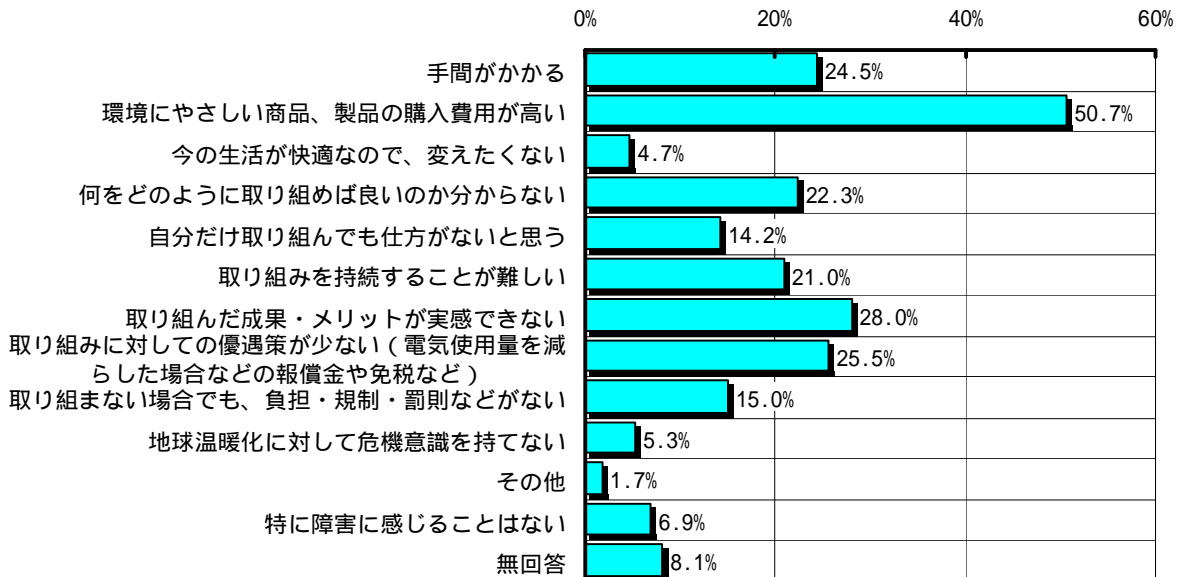
【アイドリングストップ】



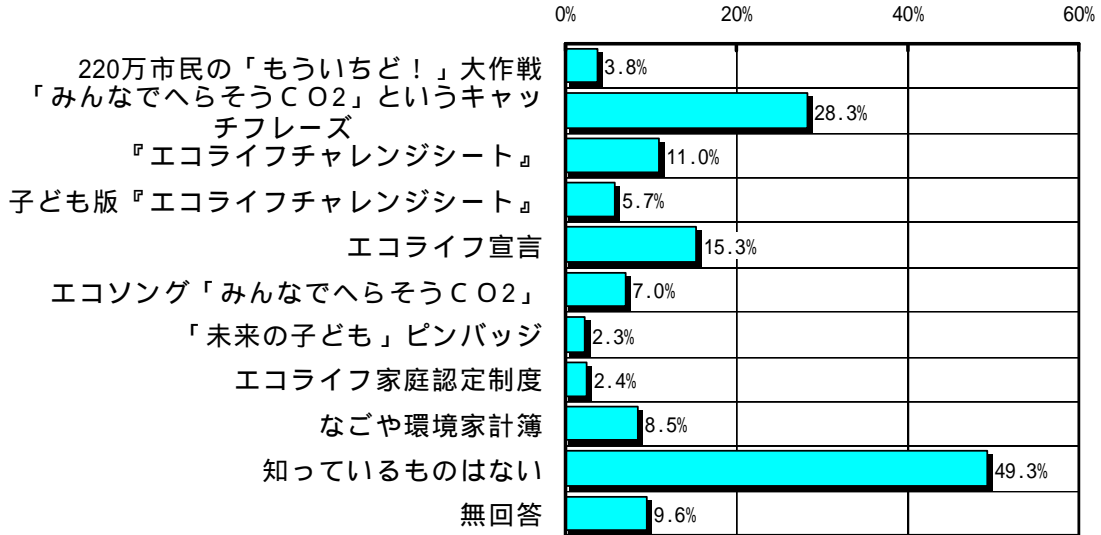
【運転は徐々に加速】



問19 問18のような環境にやさしい生活(エコライフ)に取り組むために、あなたが障害に感じていることは何ですか。  
(該当する番号すべてに 印をつけてください。)

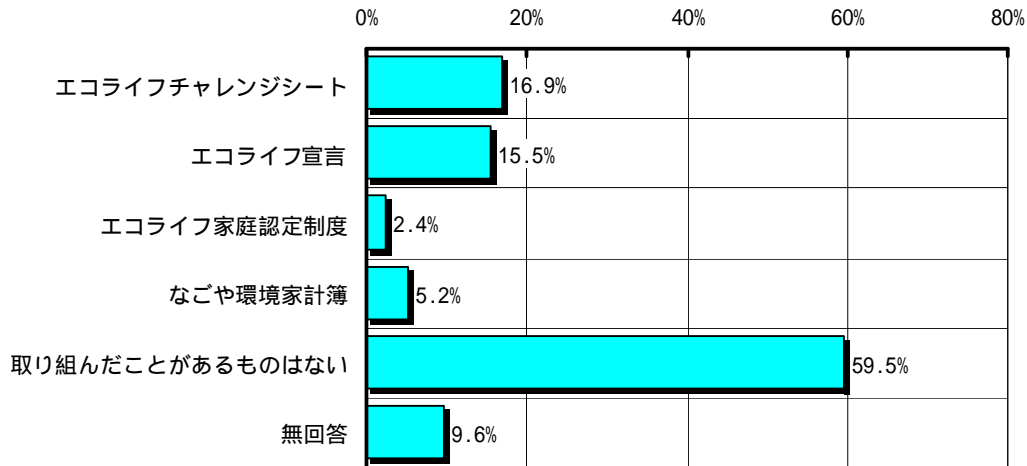


問20 以下の選択肢は名古屋市が地球温暖化対策の取り組みとして行っているものですが、あなたが知っているものは何ですか。  
 (該当する番号すべてに 印をつけてください。)

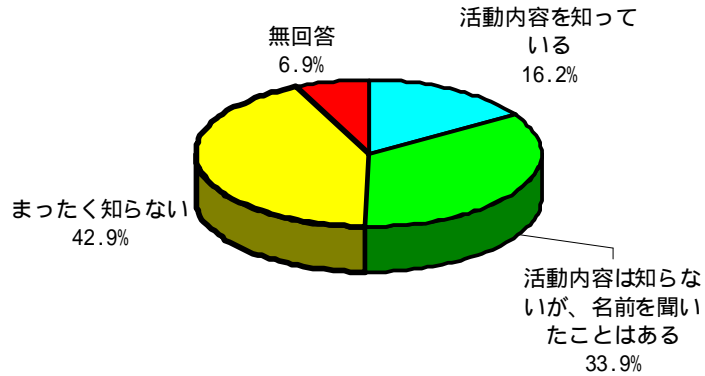


<問20で1～9のいずれかを選んだ方(名古屋市の取り組みをご存知の方)におたずねします。>

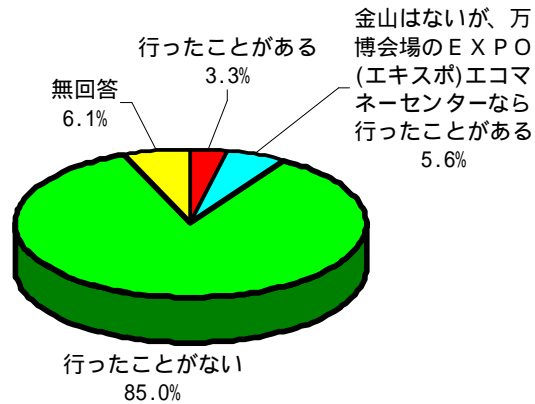
問21 あなたが取り組んでいる(取り組んだことがある)ものは何ですか。  
 (該当する番号すべてに 印をつけてください。)



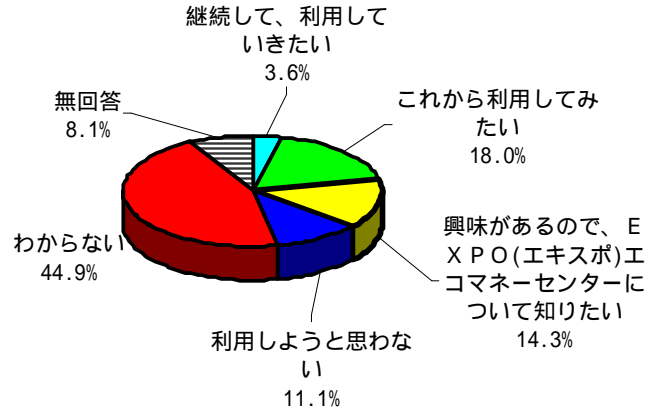
問22 EXPO(エキスポ)エコマネーセンターの活動をご存知ですか。(該当する番号に1つだけ 印をつけてください。)



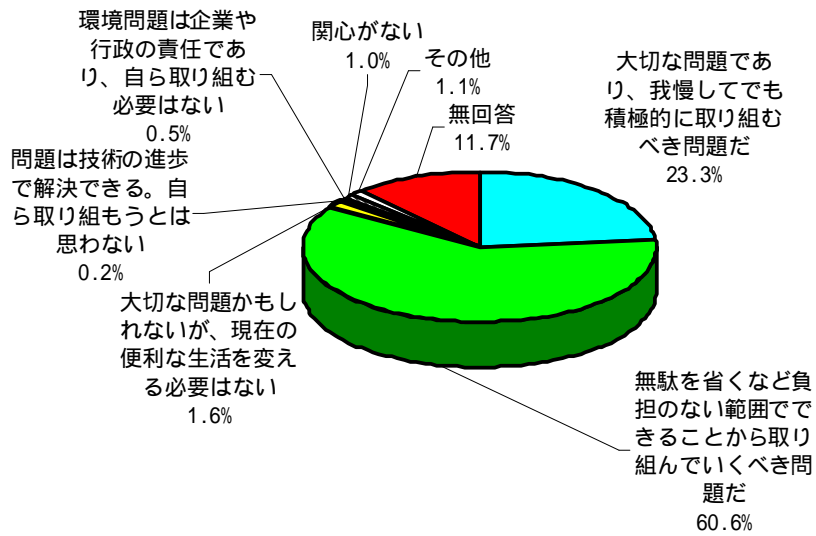
問23 中区のアスナル金山にあるEXPO(エキスポ)エコマネーセンターへ行ったこと(利用したこと)がありますか。(該当する番号に1つだけ 印をつけてください。)



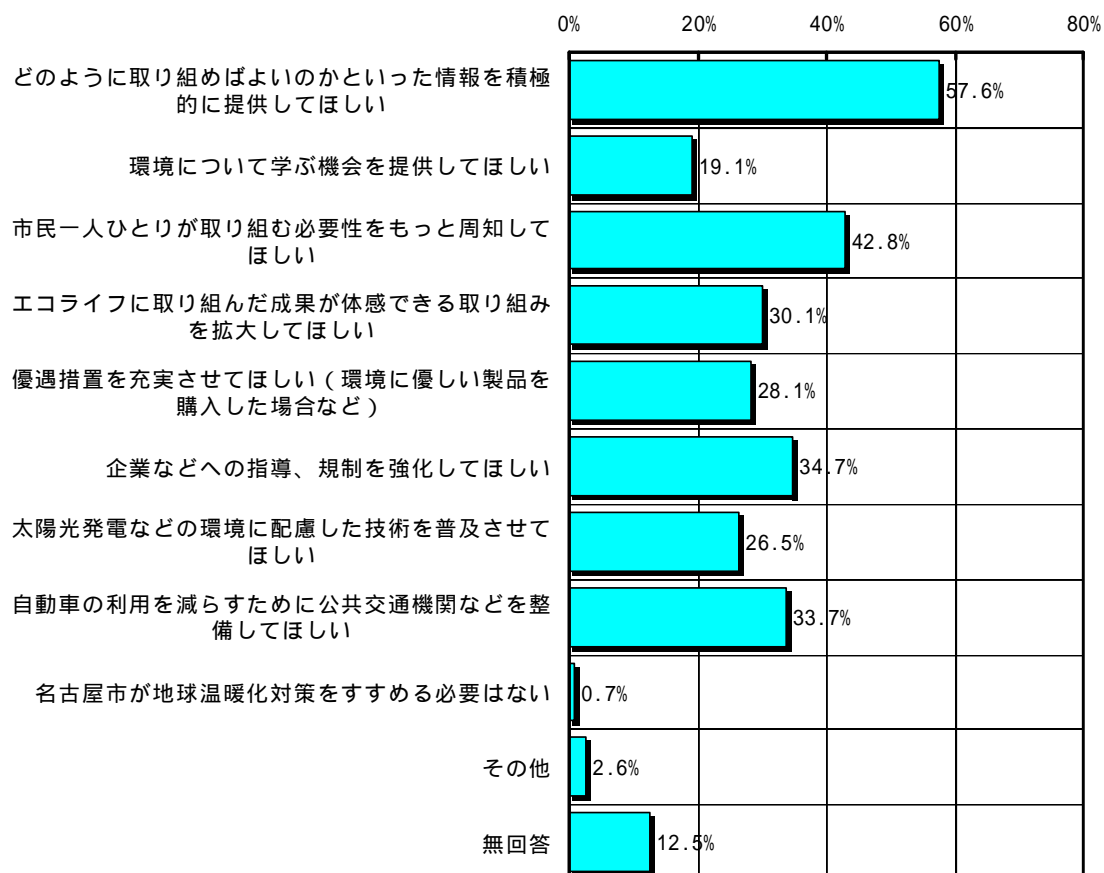
問24 EXPOエコマネーセンターの利用についてお答えください。(該当する番号に1つだけ印をつけてください。)



問25 地球温暖化対策に対する考え方のうち、あなたの意見に最も近いものはどれですか。(該当する番号に1つだけ印をつけてください。)



問26 地球温暖化対策をさらに推進するために、名古屋市にどのような取り組みを望みますか。(該当する番号すべてに印をつけてください。)



## 標本構成

F 1 あなたの性別は				
	回答者数	男性	女性	無回答
n	1034	333	613	88
%	100.0	32.2	59.3	8.5

F 2 あなたの年代は								
	回答者数	20歳代	30歳代	40歳代	50歳代	60歳代	70歳以上	無回答
n	1034	114	143	164	194	184	145	90
%	100.0	11.0	13.8	15.9	18.8	17.8	14.0	8.7

F 3 あなたのご職業は何ですか。									
	回答者数	会社員・公務員(フルタイム)	自営・自由業	アルバイト・パート(派遣も含む)	家事専業	学生	無職(定年後も含む)	その他	無回答
n	1034	258	98	138	222	27	173	14	104
%	100.0	25.0	9.5	13.3	21.5	2.6	16.7	1.4	10.1

F 4 あなたの家族形態は次のどれにあたりますか。							
	回答者数	一人暮らし	夫婦のみ	二世世代(親と子)	三世世代(親と子と孫)	その他	無回答
n	1034	116	226	476	87	20	109
%	100.0	11.2	21.9	46.0	8.4	1.9	10.5

F 5 名古屋市に住んで何年になりますか。							
	回答者数	30年以上	20年以上 30年未満	10年以上 20年未満	5年以上 10年未満	5年未満	無回答
n	1034	579	150	74	53	88	90
%	100.0	56.0	14.5	7.2	5.1	8.5	8.7



F 6 お住まいの区はどちらですか。									
	回答者 数	千種区	東区	北区	西区	中村区	中区	昭和区	瑞穂区
n	1034	67	27	69	69	53	24	41	57
%	100.0	6.5	2.6	6.7	6.7	5.1	2.3	4.0	5.5
	熱田区	中川区	港区	南区	守山区	緑区	名東区	天白区	無回答
n	31	86	56	55	81	100	64	63	91
%	3.0	8.3	5.4	5.3	7.8	9.7	6.2	6.1	8.8

(注) 比率はパーセントで表し、小数点以下第2位を四捨五入して算出しました。そのためパーセントの合計が100にならないこともあります。