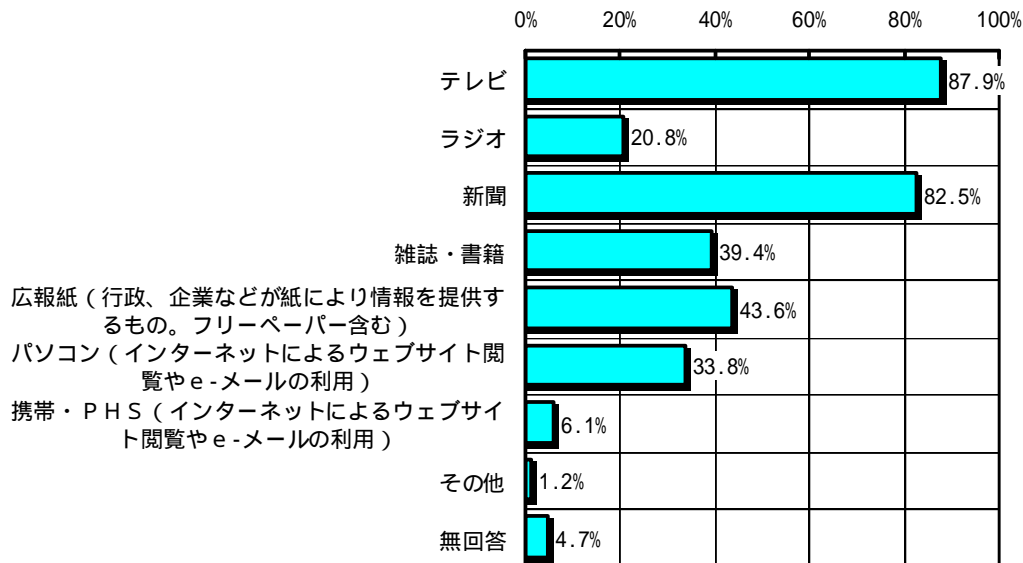
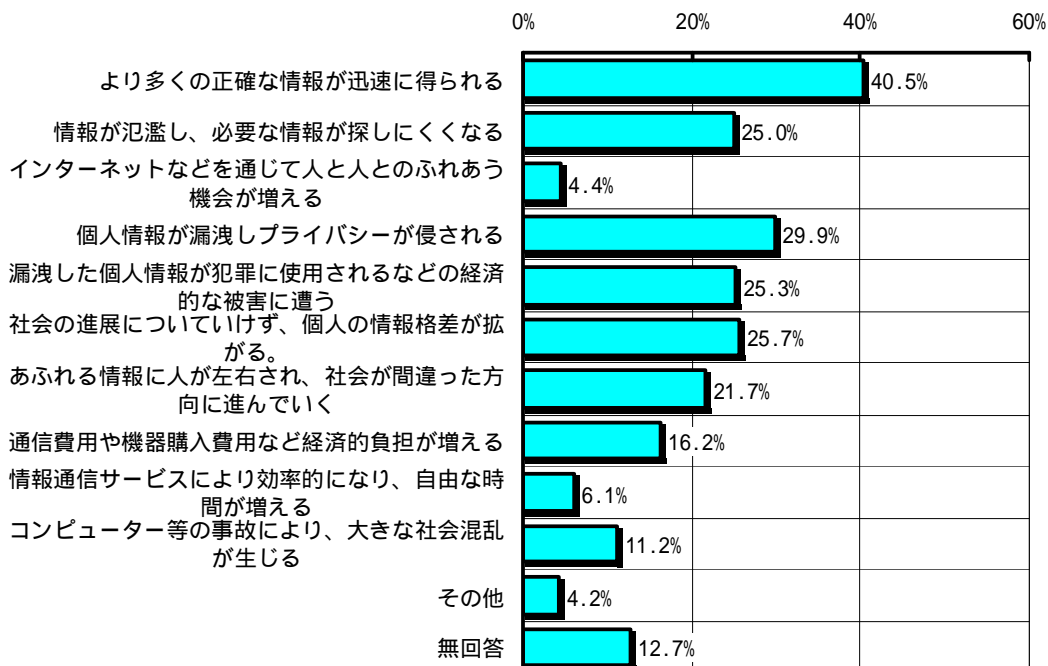


インターネットを活用した行政サービスについて

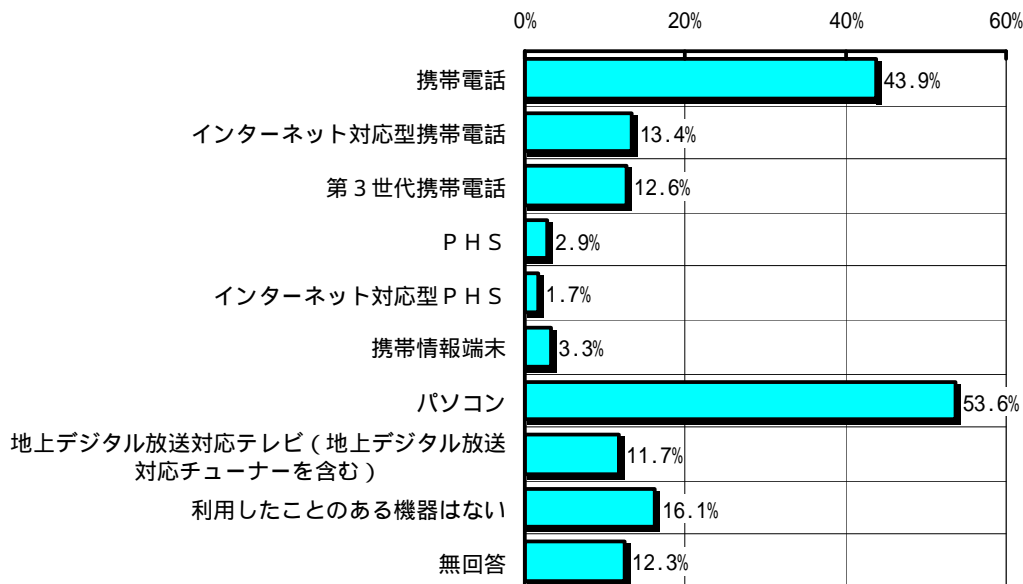
問19 情報には、衣・食・住などの暮らしに関する情報から、仕事に関する情報、さらに政治・経済などの社会的な情報までさまざまなものがあります。
あなたは、これらの生活の中で必要な情報を何から入手することが多いですか。
(該当する番号すべてに 印をつけてください。)



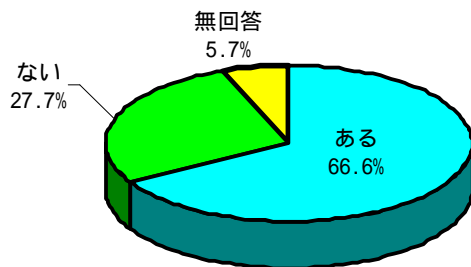
問20 最近のパソコン、インターネットなどの情報通信技術の進展に対してどのように感じていますか。(該当する番号に3つまで 印をつけてください。)



問21 以下の選択肢にあげた情報通信機器の中で、過去1年間に利用したことのあるものはどれですか。(該当する番号すべてに 印をつけてください。)

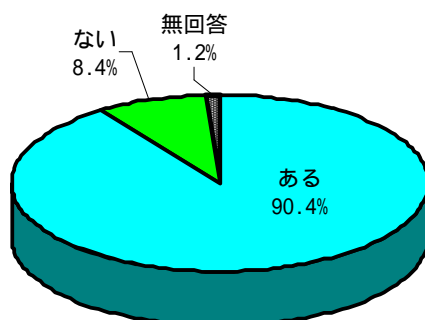


問22 自分のもの、家族のものに関わらず、自宅にパソコンがありますか。(該当する番号に1つだけ 印をつけてください。)



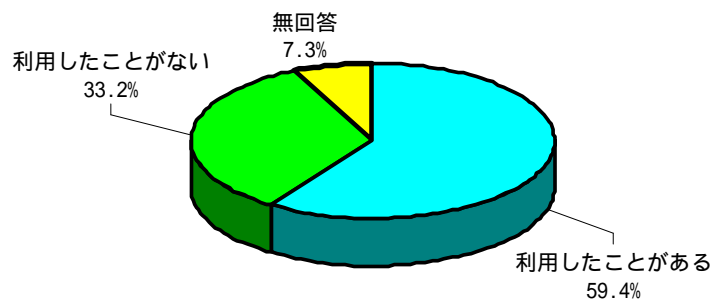
《問22で1と答えた方(自宅にパソコンがある方)におたずねします。》

問23 自宅にインターネットが利用できるパソコンがありますか。
(該当する番号に1つだけ 印をつけてください。)



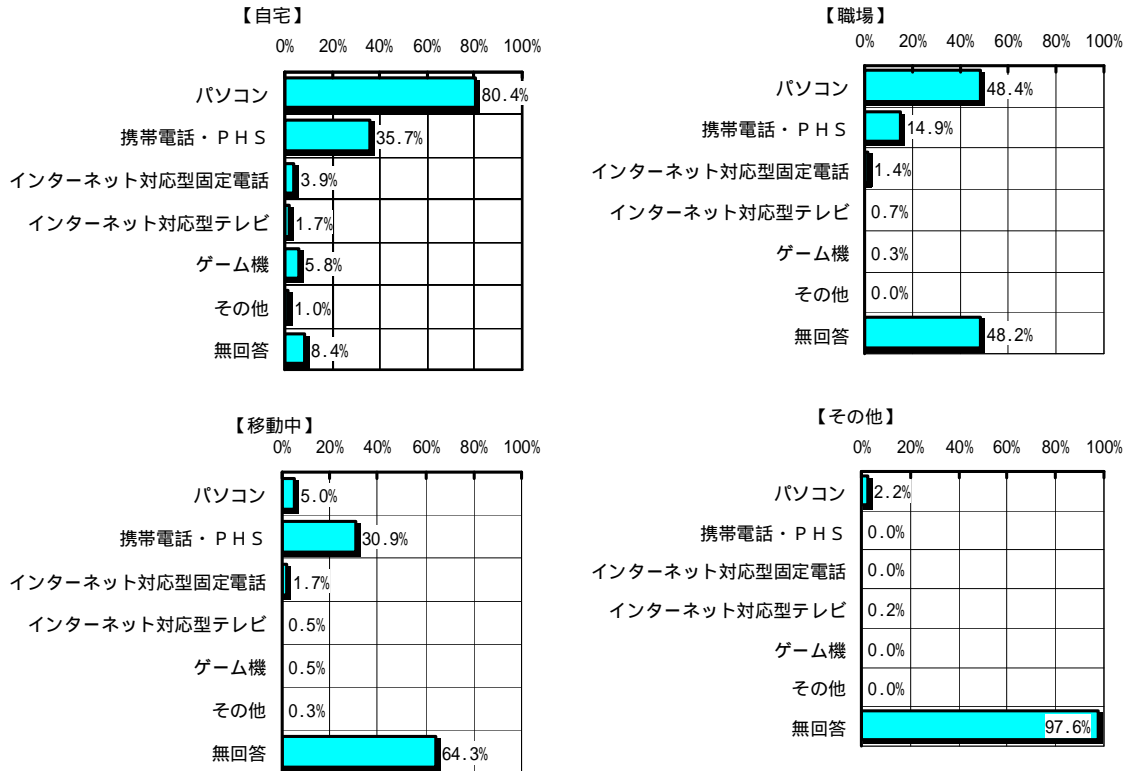
《すべての方におたずねします。》

問24 あなたはインターネットを利用したことがありますか。
(該当する番号に1つだけ 印をつけてください。)

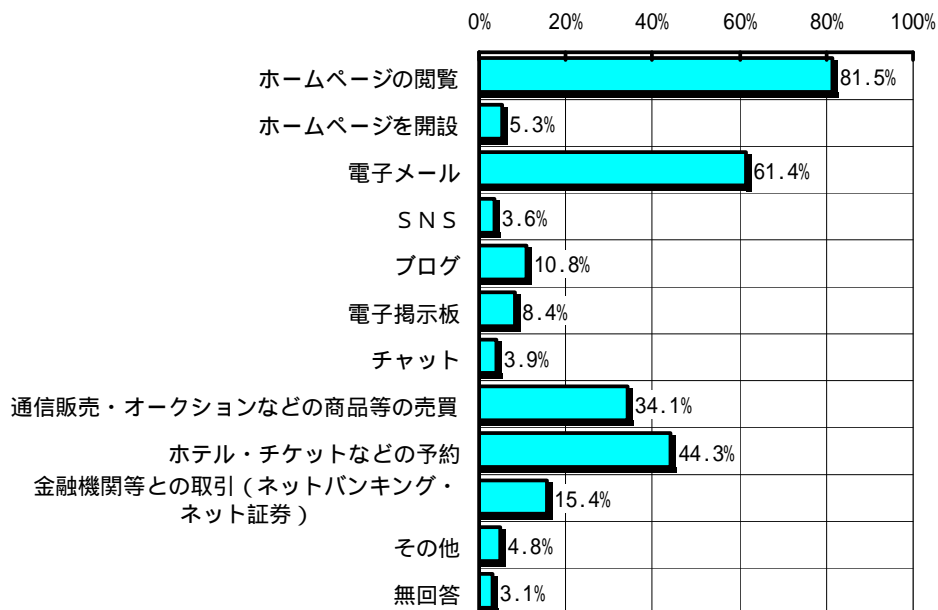


《問24で1と答えた方（インターネットを利用したことがある方）におたずねします。》

問25 どこで、何をお使いになってインターネットを利用されていますか。
（該当する番号すべてに 印をつけてください。）

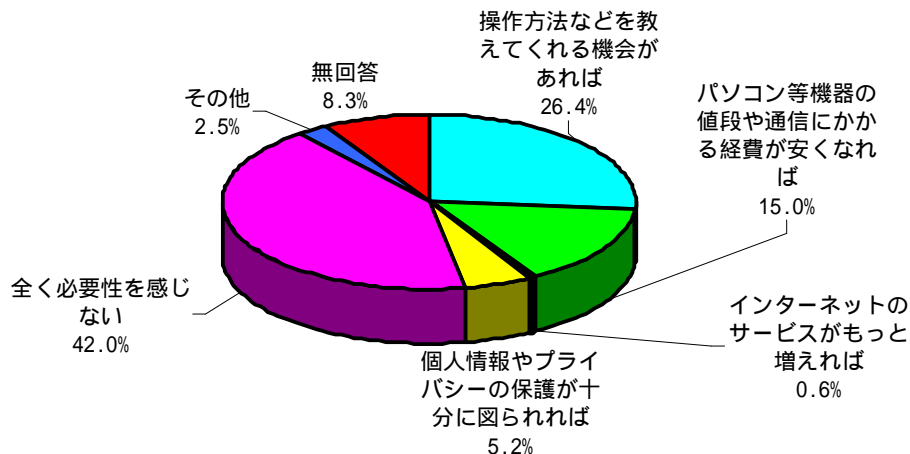


問26 インターネットで何を利用されていますか。
（利用されているものすべてに 印をつけてください。）



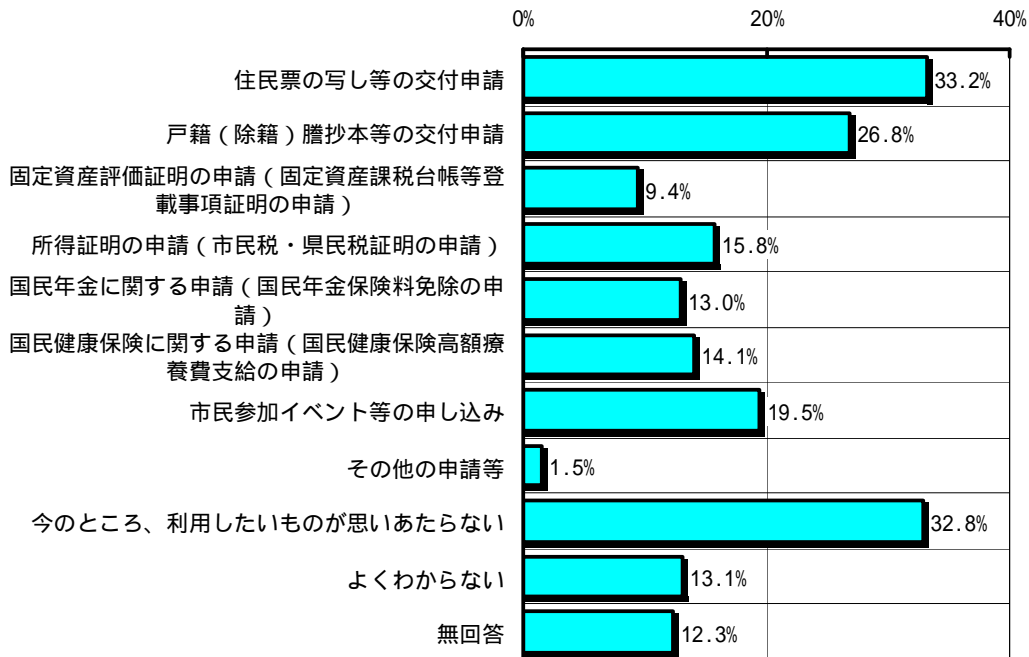
《問24で2と答えた方（インターネットを利用したことがない方）におたずねします。》

問27 どのような条件が整えばインターネットを利用したいと考えますか。
（該当する番号に1つだけ 印をつけてください。）



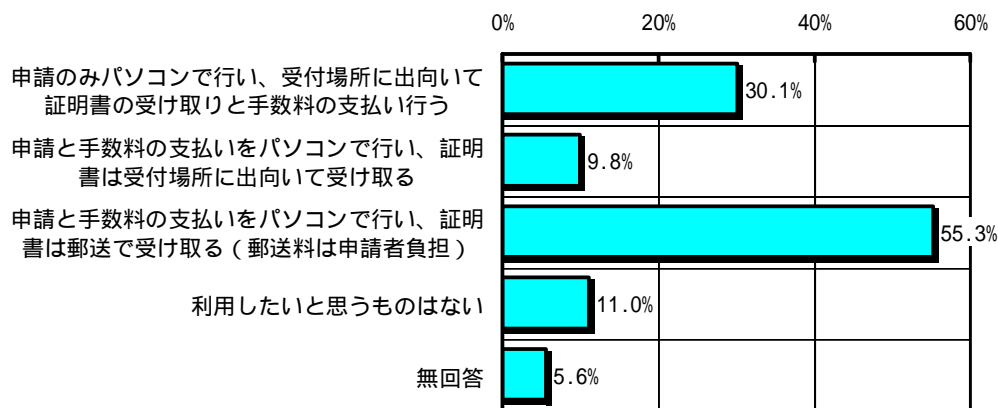
《すべての方におたずねします。》

問28 今後、電子申請で利用してみたいと思われる行政サービスはどのようなものですか。
（該当する番号すべてに 印をつけてください。）



《問28で、1～8のいずれかと答えた方(電子申請を利用してみたいと思われる方)におたずねします。》

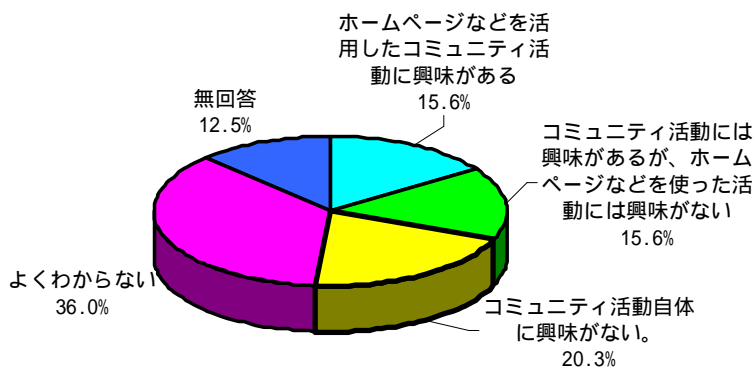
問29 住民票の写しなどの証明書の交付を電子申請で行う場合には、その証明書の受け取り方法や手数料の支払い方法について、次のような方法が考えられます。
このうち、あなたが利用したいと思うものはどれですか。
(該当する番号すべてに 印をつけてください。)



IT(情報通信技術)の進展により、地域活動や文化活動などの情報発信や情報交換がホームページなどにより行われています。これらの取り組みを通して、地域の課題解決の担い手となるようなコミュニティが形成され、住民同士で情報交換をしたり、助け合うことによって、地域社会の課題解決を図ることが期待されます。そこで、次のことについておたずねします。

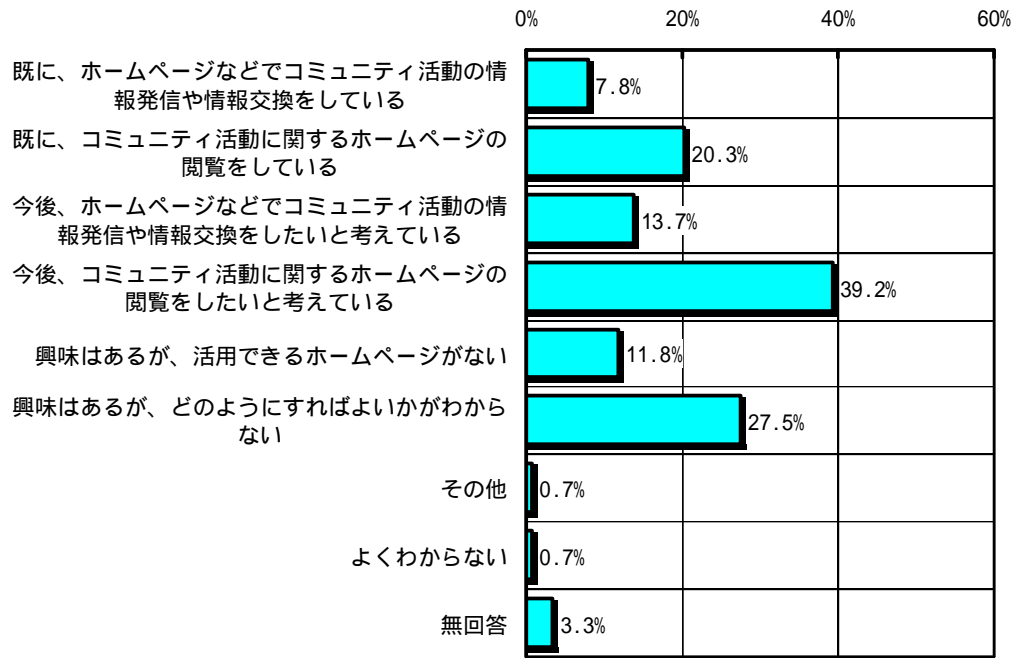
《すべての方におたずねします。》

問30 あなたは、IT(ホームページなど)を活用したコミュニティ活動(お住まいの地域における地域活動や文化活動)に興味がありますか。
(該当する番号に1つだけ 印をつけてください。)



《問30で、1と答えた方（IT（ホームページなど）を活用したコミュニティ活動に興味がある方）におたずねします。》

問31 あなたは、コミュニティ活動においてIT（ホームページなど）を活用したいと思いますか。（該当する番号すべてに印をつけてください。）



標本構成

F 1 あなたの性別は				
	回答者数	男性	女性	無回答
n	981	413	565	3
%	100.0	42.1	57.6	0.3

F 2 あなたの年代は								
	回答者数	20歳代	30歳代	40歳代	50歳代	60歳代	70歳以上	無回答
n	981	90	179	156	202	163	187	4
%	100.0	9.2	18.2	15.9	20.6	16.6	19.1	0.4

F 3 あなたのご職業は何ですか。									
	回答者数	会社員・公務員(フルタイム)	自営・自由業	アルバイト・パート(派遣も含む)	家事専業	学生	無職(定年後も含む)	その他	無回答
n	981	296	115	143	177	16	206	20	8
%	100.0	30.2	11.7	14.6	18.0	1.6	21.0	2.0	0.8

F 4 あなたの家族形態は次のどれにあたりますか。							
	回答者数	一人暮らし	夫婦のみ	親と子の二世帯	親と子と孫の三世帯	その他	無回答
n	981	120	260	464	95	33	9
%	100.0	12.2	26.5	47.3	9.7	3.4	0.9

F 5 あなたの同居のご家族に、次の中で該当する方はいらっしゃいますか。 (該当する番号すべてに 印をつけてください)							
	回答者数	乳幼児	小学生	中学生	該当する者はいない	無回答	累計
n	981	100	137	85	693	42	1015
%	100.0	10.2	14.0	8.7	70.6	4.3	174.1

F 6 名古屋市に住んで何年になりますか。							
	回答者数	30年以上	20年以上 30年未満	10年以上 20年未満	5年以上 10年未満	5年未満	無回答
n	981	614	151	73	49	87	7
%	100.0	62.6	15.4	7.4	5.0	8.9	0.7

(注) 比率はパーセントで表し、小数点以下第2位を四捨五入して算出しました。そのため、パーセントの合計が100にならないこともあります。

