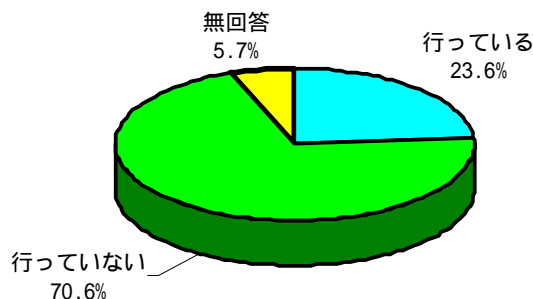


市民の学習活動について

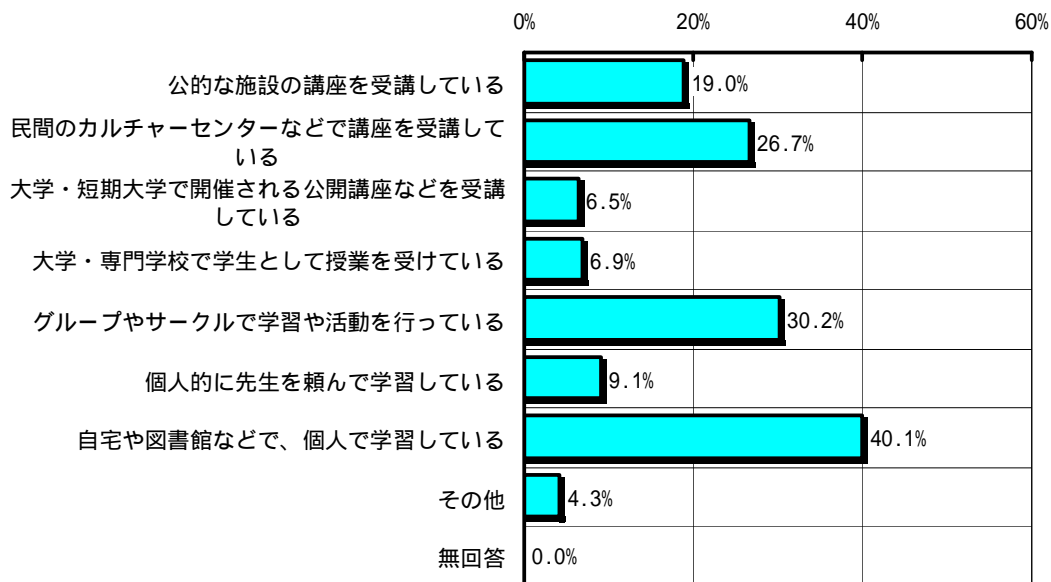
ここでいう学習活動とは、自分からすすんで行う学習で、文化活動、ボランティア活動、趣味など様々な活動のことをいいます。(ただし、スポーツは除きます。)

問8 あなたは、学習活動を行っていますか。(該当する番号に1つだけ印をつけてください。)

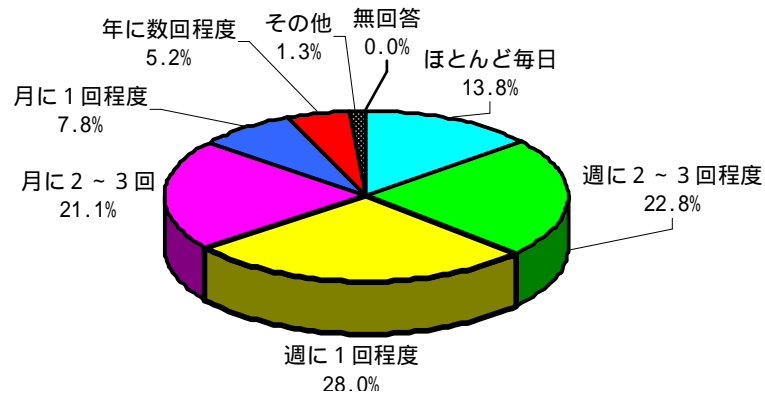


《問8で1と答えた方(学習活動を行っている方)におたずねします。》

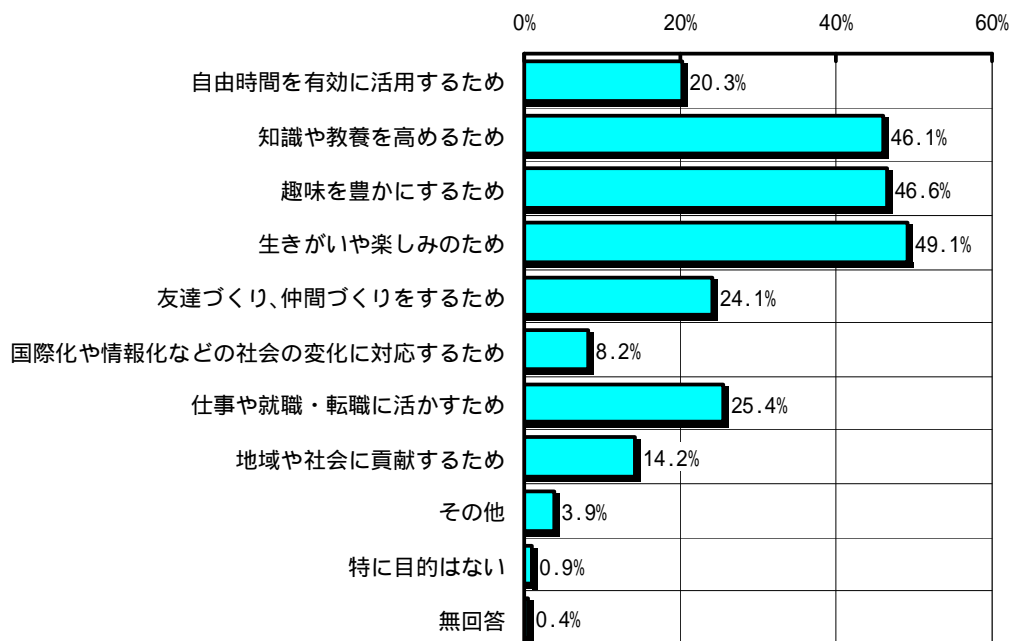
問9 あなたはどのようにして学習活動を行っていますか。(該当する番号すべてに印をつけてください。)



問10 あなたの行っている学習活動は、全体でどれくらいのひん度になりますか。
 (該当する番号に1つだけ 印をつけてください。)

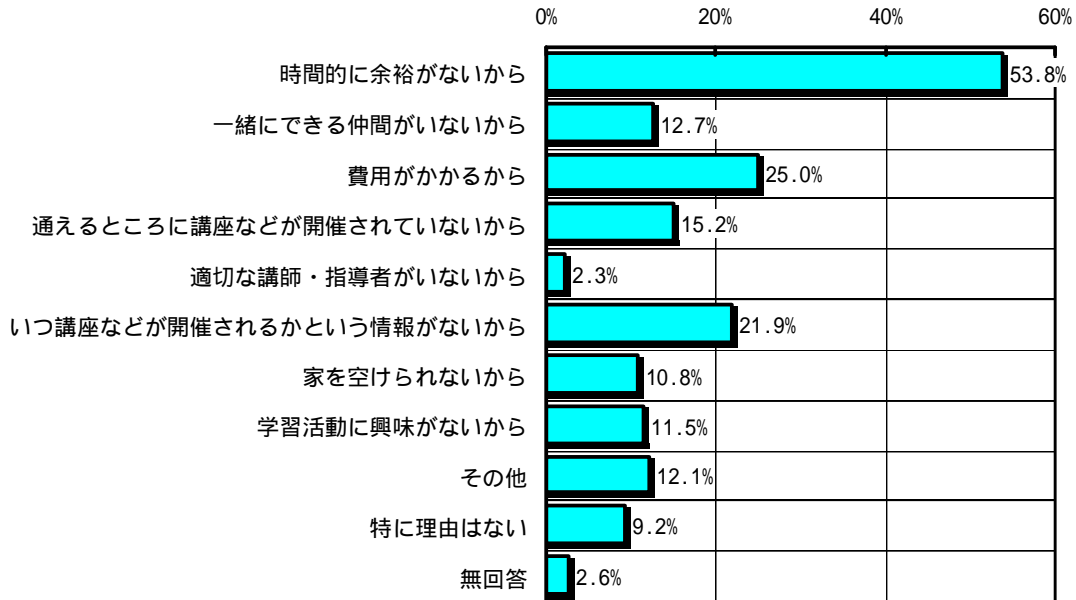


問11 あなたはどのような目的で学習活動を行っていますか。
 (該当する番号に3つまで 印をつけてください。)



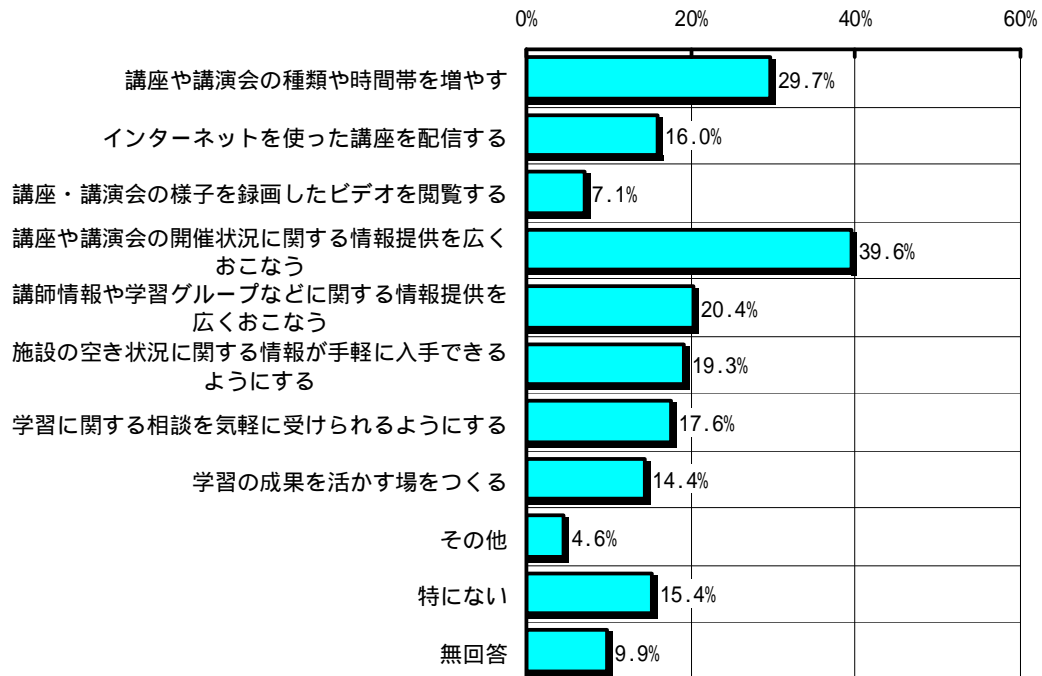
《問8で2と答えた方（学習活動を行っていない方）におたずねします。》

問12 あなたが学習活動を行っていないのはなぜですか。
（該当する番号に3つまで 印をつけてください。）



《すべての方におたずねします。》

問13 市民の皆さまが、より学習活動を行いやすい環境づくりを進めるため、今後、行政にどのような事業を行ってほしいと思われませんか。
（該当する番号に3つまで 印をつけてください。）



標本構成

F 1 あなたの性別は				
	回答者数	男性	女性	無回答
n	981	413	565	3
%	100.0	42.1	57.6	0.3

F 2 あなたの年代は								
	回答者数	20歳代	30歳代	40歳代	50歳代	60歳代	70歳以上	無回答
n	981	90	179	156	202	163	187	4
%	100.0	9.2	18.2	15.9	20.6	16.6	19.1	0.4

F 3 あなたのご職業は何ですか。									
	回答者数	会社員・公務員(フルタイム)	自営・自由業	アルバイト・パート(派遣も含む)	家事専業	学生	無職(定年後も含む)	その他	無回答
n	981	296	115	143	177	16	206	20	8
%	100.0	30.2	11.7	14.6	18.0	1.6	21.0	2.0	0.8

F 4 あなたの家族形態は次のどれにあたりますか。							
	回答者数	一人暮らし	夫婦のみ	親と子の二世帯	親と子と孫の三世帯	その他	無回答
n	981	120	260	464	95	33	9
%	100.0	12.2	26.5	47.3	9.7	3.4	0.9

F 5 あなたの同居のご家族に、次の中で該当する方はいらっしゃいますか。 (該当する番号すべてに印をつけてください)							
	回答者数	乳幼児	小学生	中学生	該当する者はいない	無回答	累計
n	981	100	137	85	693	42	1015
%	100.0	10.2	14.0	8.7	70.6	4.3	174.1

F 6 名古屋市に住んで何年になりますか。							
	回答者数	30年以上	20年以上 30年未満	10年以上 20年未満	5年以上 10年未満	5年未満	無回答
n	981	614	151	73	49	87	7
%	100.0	62.6	15.4	7.4	5.0	8.9	0.7

(注) 比率はパーセントで表し、小数点以下第2位を四捨五入して算出しました。そのため、パーセントの合計が100にならないこともあります。

