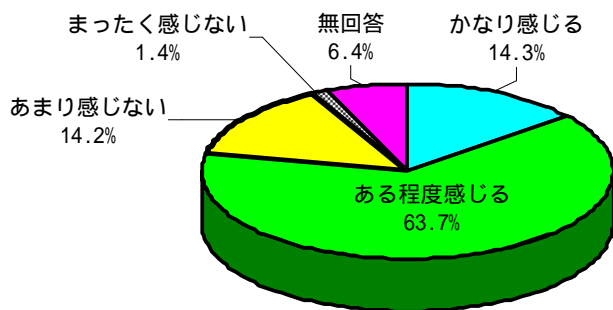


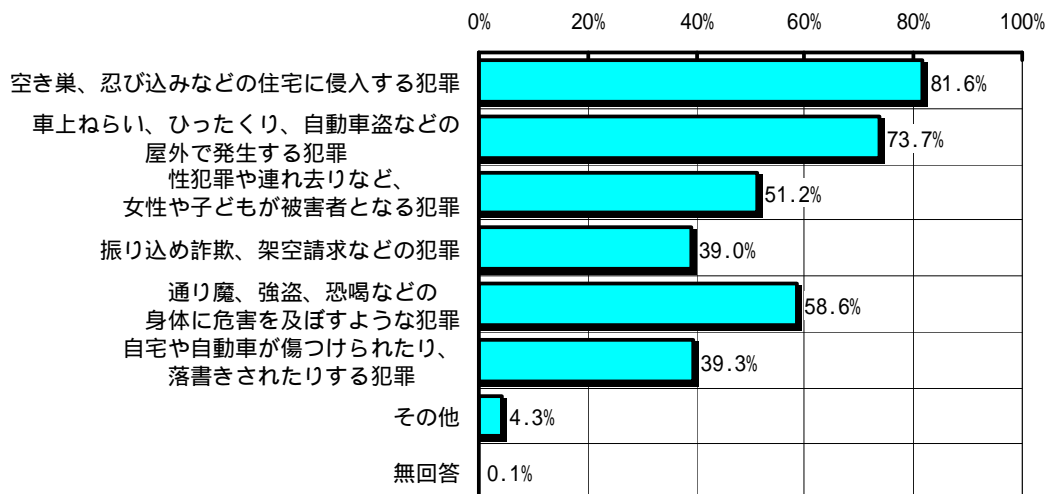
防犯カメラについて

問1 あなたは、日常の暮らしの中で、犯罪にあうのではないかと不安を感じることがありますか。(該当する番号に1つだけ 印をつけてください。)



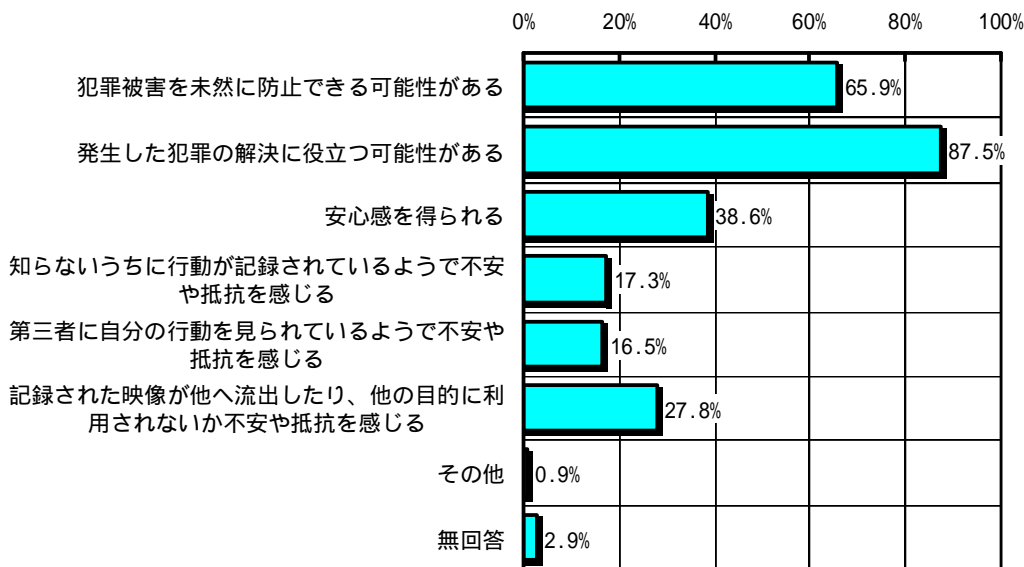
問1で1、2と答えた方(不安を感じる方)におたずねします。

問2 その不安はどのような犯罪に対するものですか。(該当する番号すべてに 印をつけてください。)

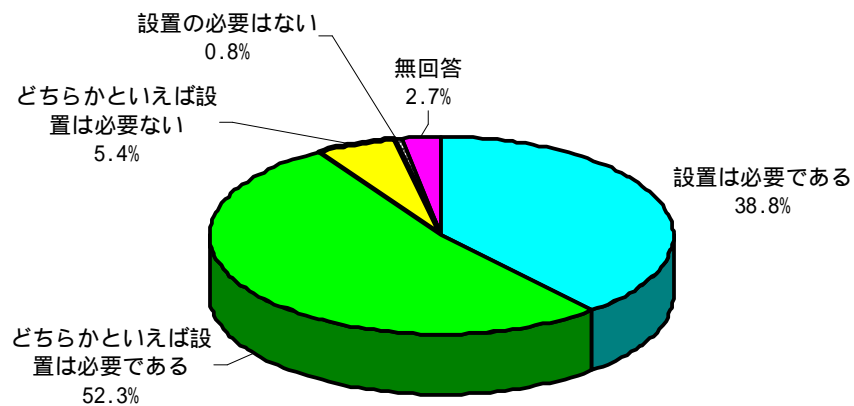


すべての方におたずねします。

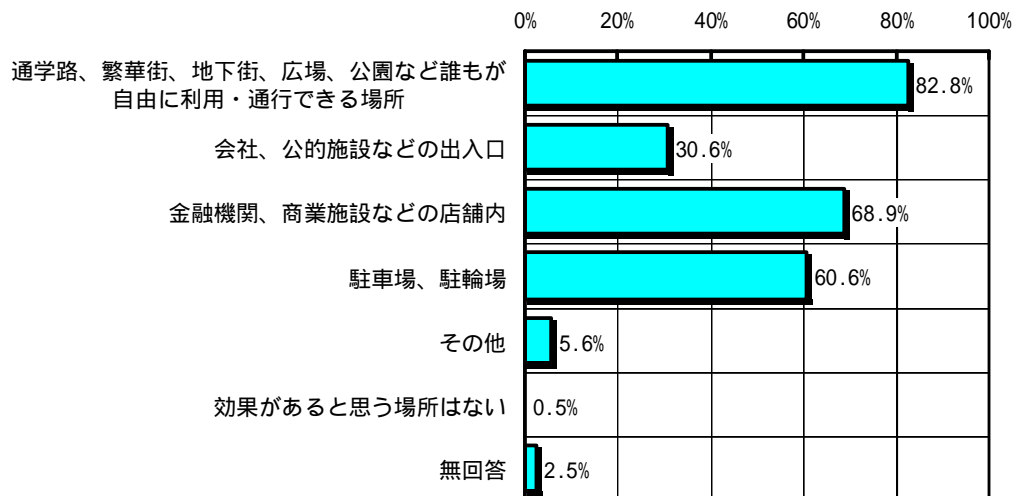
問3 自宅以外の場所で防犯カメラが設置されることについて、どのように感じますか。
(該当する番号すべてに 印をつけてください。)



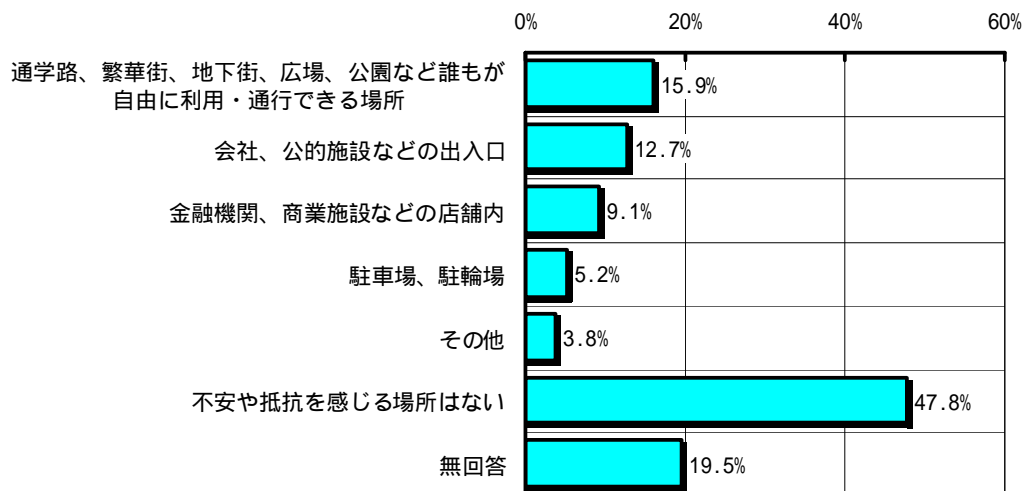
問4 防犯カメラが設置されることについて、あなたの意見は次のどちらに近いですか。
(該当する番号に1つだけ 印をつけてください。)



問5 防犯カメラの設置の効果があると思う場所はどこですか。
 (該当する番号すべてに 印をつけてください。)



問6 防犯カメラの設置に不安や抵抗を感じる場所はどこですか。
 (該当する番号すべてに 印をつけてください。)



問7 防犯カメラについて、ご意見がありましたら、ご自由にお書きください。

- * 犯罪の記事が毎日のように紙面に掲載されている。今出来る限り設置するべきだと思う。
- * 防犯カメラは、記録された映像がどのように保管されているのか。また、他の目的に使用されていないかなどの問題がきちんと明らかにされていれば、多少プライバシーで不快な思いがあるが今の世の中必要だと思います。子供たちが安心して遊べる場所などには特に。
- * すべての一般市民を被疑者扱いするような防犯カメラの設置は控えるべき。

ほか

標本構成

F 1 あなたの性別は				
	回答者数	男性	女性	無回答
n	981	413	565	3
%	100.0	42.1	57.6	0.3

F 2 あなたの年代は								
	回答者数	20歳代	30歳代	40歳代	50歳代	60歳代	70歳以上	無回答
n	981	90	179	156	202	163	187	4
%	100.0	9.2	18.2	15.9	20.6	16.6	19.1	0.4

F 3 あなたのご職業は何ですか。									
	回答者数	会社員・公務員(フルタイム)	自営・自由業	アルバイト・パート(派遣も含む)	家事専業	学生	無職(定年後も含む)	その他	無回答
n	981	296	115	143	177	16	206	20	8
%	100.0	30.2	11.7	14.6	18.0	1.6	21.0	2.0	0.8

F 4 あなたの家族形態は次のどれにあたりますか。							
	回答者数	一人暮らし	夫婦のみ	親と子の二世帯	親と子と孫の三世帯	その他	無回答
n	981	120	260	464	95	33	9
%	100.0	12.2	26.5	47.3	9.7	3.4	0.9

F 5 あなたの同居のご家族に、次の中で該当する方はいらっしゃいますか。 (該当する番号すべてに印をつけてください)							
	回答者数	乳幼児	小学生	中学生	該当する者はいない	無回答	累計
n	981	100	137	85	693	42	1015
%	100.0	10.2	14.0	8.7	70.6	4.3	174.1

F 6 名古屋市に住んで何年になりますか。							
	回答者数	30年以上	20年以上 30年未満	10年以上 20年未満	5年以上 10年未満	5年未満	無回答
n	981	614	151	73	49	87	7
%	100.0	62.6	15.4	7.4	5.0	8.9	0.7

(注) 比率はパーセントで表し、小数点以下第2位を四捨五入して算出しました。そのため、パーセントの合計が100にならないこともあります。

