

平成 29 年度 決算説明資料 (第 12 期)

公立大学法人
名古屋市立大学





平成29年度決算の概要

(単位：千円)

区 分	28年度決算 A	29年度決算 B	前年度増減 B-A	前年度比 B/A
経常費用	39,092,191	40,227,839	1,135,648	102.9%
経常収益	39,220,643	40,182,339	961,696	102.5%
経常損益	128,452	△ 45,500	△ 173,952	—
臨時損失	48,047	41,114	△ 6,933	85.6%
臨時利益	47,589	478,761	431,172	1006.0%
臨時損益	△ 458	437,647	438,105	著増
当期純損益	127,995	392,146	264,151	306.4%
目的積立金取崩額	20,148	44,680	24,532	221.8%
当期総損益	148,143	436,827	288,684	294.9%

【総括】

経常損益が昨年度より173百万円余減少しマイナスとなったが、臨時利益を478百万円余計上し、総損益は436百万円となり、昨年度と比較して288百万円余増加した。

臨時利益478百万円には、第二期中期目標期間最終年度の会計処理として、退職手当相当分の運営費交付金の残額400百万円が含まれている。



平成29年度決算 (法人)

(単位: 千円)

区 分	28年度決算 A	29年度決算 B	前年度増減 B-A	前年度比 B/A	
経常費用	業務費	38,383,924	39,510,245	1,126,321	102.9%
	教育研究経費	2,682,335	2,534,166	△ 148,169	94.5%
	診療経費	16,730,771	17,180,459	449,688	102.7%
	受託研究費等	1,088,468	1,285,641	197,173	118.1%
	人件費	17,882,347	18,509,974	627,627	103.5%
	一般管理費	692,022	702,614	10,592	101.5%
	財務費用・雑損	16,243	14,979	△ 1,264	92.2%
	経常費用計	39,092,191	40,227,839	1,135,648	102.9%
経常収益	運営費交付金収益	7,096,308	7,023,975	△ 72,333	99.0%
	学生納付金収益	2,702,715	2,667,897	△ 34,818	98.7%
	附属病院収益	26,501,512	27,383,488	881,976	103.3%
	受託研究等収益等	1,112,727	1,329,557	216,830	119.5%
	寄附金・補助金等収益	915,385	815,924	△ 99,461	89.1%
	研究関連収入	147,978	198,624	50,646	134.2%
	その他の業務収益	11,863	10,576	△ 1,287	89.2%
	資産見返負債戻入	348,493	339,305	△ 9,188	97.4%
	財務収益・雑益	383,657	412,986	29,329	107.6%
経常収益計	39,220,643	40,182,339	961,696	102.5%	
経常損益	128,452	△ 45,500	△ 173,952	—	



平成29年度決算（大学）

（単位：千円）

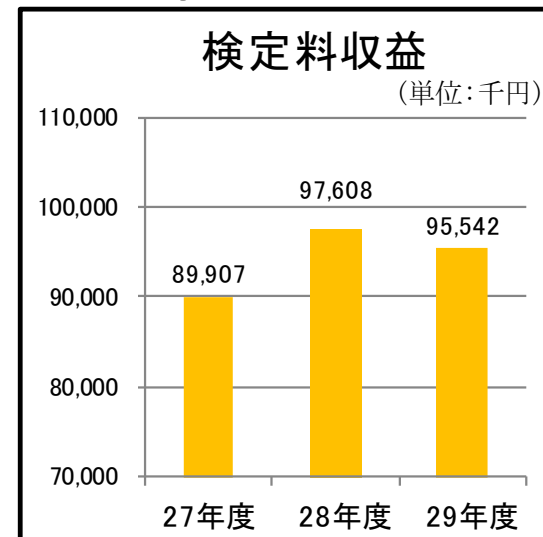
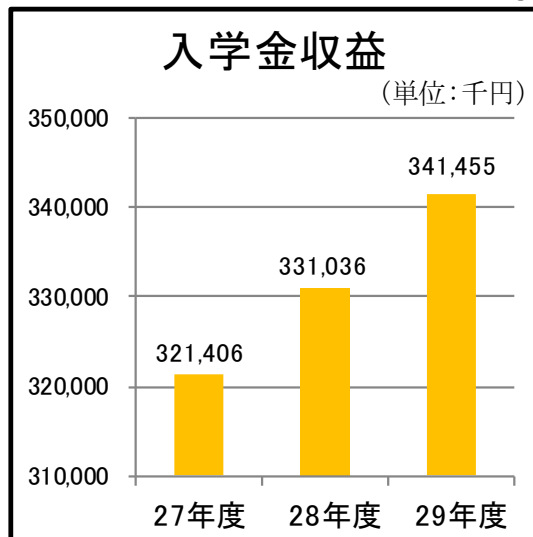
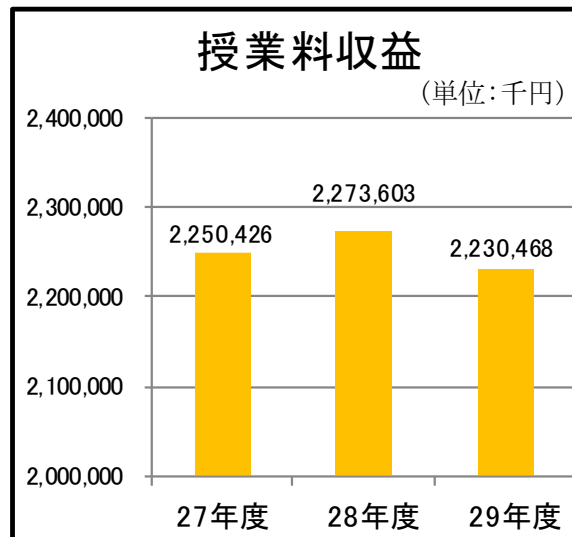
区 分	28年度決算 A	29年度決算 B	前年度増減 B-A	前年度比 B/A	
経常費用	業務費	10,184,817	10,258,868	74,051	100.7%
	教育研究経費	2,609,601	2,479,927	△ 129,674	95.0%
	受託研究費等	875,075	1,053,237	178,162	120.4%
	人件費	6,700,139	6,725,701	25,562	100.4%
	一般管理費	473,789	509,292	35,503	107.5%
	財務費用・雑損	10,221	8,170	△ 2,051	79.9%
	経常費用計	10,668,829	10,776,332	107,503	101.0%
経常収益	運営費交付金収益	5,937,363	5,864,589	△ 72,774	98.8%
	学生納付金収益	2,702,716	2,667,898	△ 34,818	98.7%
	受託研究等収益等	880,487	1,084,671	204,184	123.2%
	寄附金・補助金等収益	802,230	685,185	△ 117,045	85.4%
	研究関連収入	147,978	198,624	50,646	134.2%
	その他の業務収益	8,656	7,365	△ 1,291	85.1%
	資産見返負債戻入	284,030	272,523	△ 11,507	95.9%
	財務収益・雑益	134,810	151,829	17,019	112.6%
	経常収益計	10,898,275	10,932,689	34,414	100.3%
経常損益	229,445	156,356	△ 73,089	68.1%	

【総括】

- ・ 経常費用の増が経常収益の増を上回り、経常損益は前年度より73百万円余のマイナス
- ・ 運営費交付金収益は退職手当の減等により72百万円余減
- ・ 学生納付金収益は34百万円余の減
- ・ 受託研究の新規受託により、受託研究等収益及び受託研究費等がともに増加
- ・ 寄附金・補助金等収益は、サージカルトレーニングセンター施設整備事業等補助金の終了により減少



学生納付金収益(大学)



(単位:千円)

項目	27年度	28年度	29年度	前年度増減	前年度比
授業料収益	2,250,426	2,273,603	2,230,468	△ 43,135	98.1%
入学金収益	321,406	331,036	341,455	10,419	103.1%
検定料収益	89,907	97,608	95,542	△ 2,066	97.9%
手数料収益	216	468	432	△ 36	92.3%
合計	2,661,956	2,702,716	2,667,898	△ 34,818	98.7%

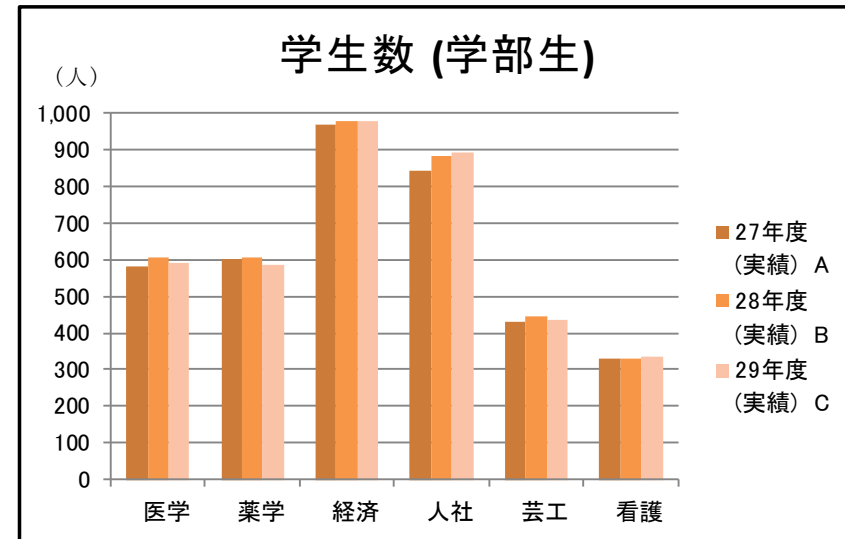
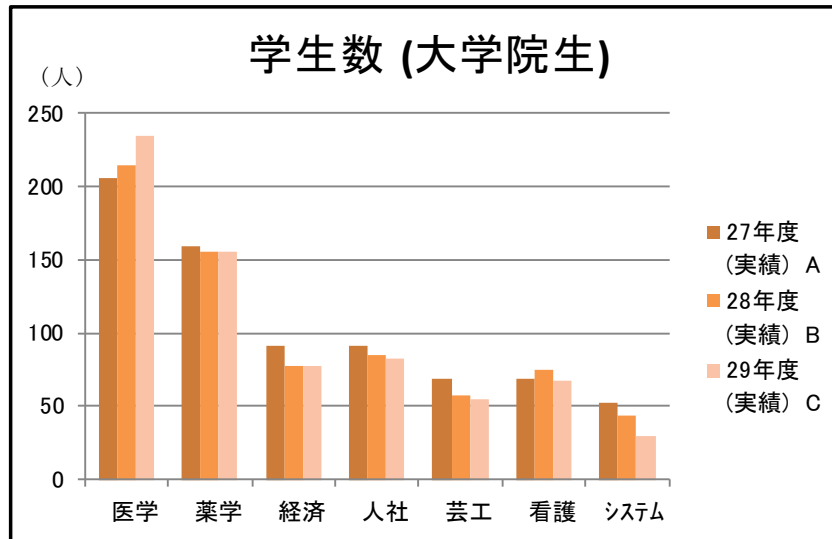
【主な要因】

授業料収益: 学生数の減 (大学院 △8名、学部 △29名)

入学金収益: 総合生命理学部設置による入学者数の増 (+40名)

検定料収益: 志願者数の減 (大学院生 +19名、学部生 △153名)

【参考】 学生数



学生数 (大学院)

(単位:人)

項目	27年度 (実績) A	28年度 (実績) B	29年度 (実績) C	前年度増減 C-B = D
医学	206	214	235	21
薬学	159	156	156	0
経済	91	78	77	△ 1
人社	91	85	82	△ 3
芸工	69	57	55	△ 2
看護	68	75	67	△ 8
システム	52	44	29	△ 15
合計	736	709	701	△ 8

* 5月1日現在の学生数

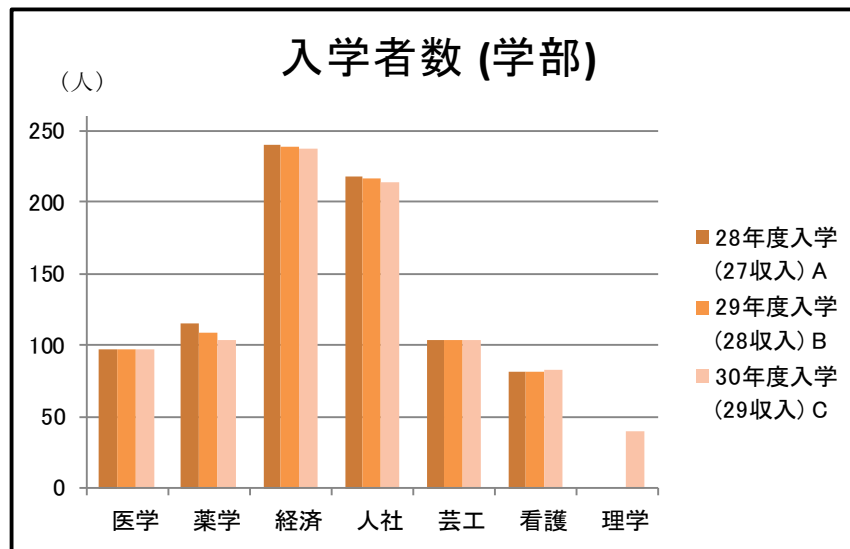
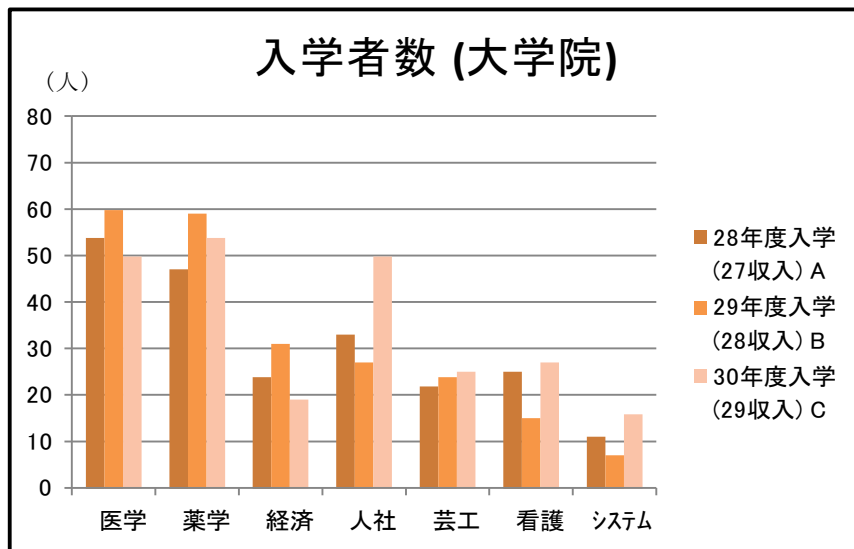
学生数 (学部生)

(単位:人)

項目	27年度 (実績) A	28年度 (実績) B	29年度 (実績) C	前年度増減 C-B = D
医学	583	608	594	△ 14
薬学	603	607	586	△ 21
経済	970	981	978	△ 3
人社	843	882	893	11
芸工	429	444	436	△ 8
看護	328	329	335	6
合計	3,756	3,851	3,822	△ 29

* 5月1日現在の学生数

【参考】 入学者数



入学者数 (大学院)

(単位:人)

項目	28年度入学 (27収入) A	29年度入学 (28収入) B	30年度入学 (29収入) C	前年度増減 C-B = D
医学	54	60	50	△ 10
薬学	47	59	54	△ 5
経済	24	31	19	△ 12
人社	33	27	50	23
芸工	22	24	25	1
看護	25	15	27	12
システム	11	7	16	9
合計	216	223	241	18

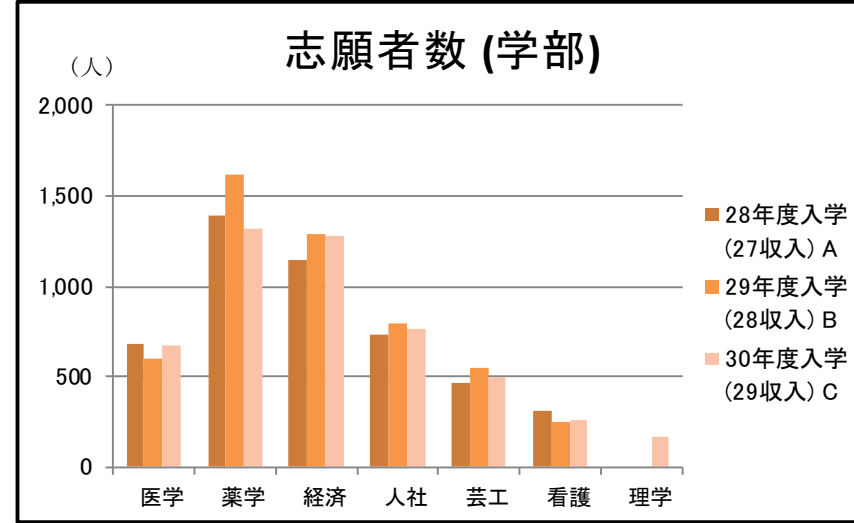
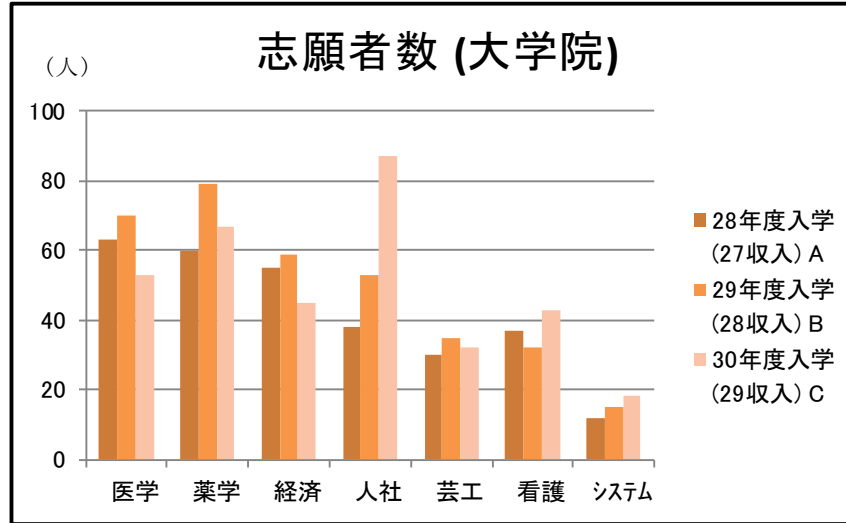
*秋入学の実績は除く

入学者数 (学部生)

(単位:人)

項目	28年度入学 (27収入) A	29年度入学 (28収入) B	30年度入学 (29収入) C	前年度増減 C-B = D
医学	97	97	97	0
薬学	115	109	104	△ 5
経済	240	239	238	△ 1
人社	218	217	214	△ 3
芸工	104	104	104	0
看護	82	82	83	1
理学	0	0	40	40
合計	856	848	880	32

【参考】 志願者数



志願者数 (大学院)

(単位:人)

項目	28年度入学 (27収入) A	29年度入学 (28収入) B	30年度入学 (29収入) C	前年度増減 C-B = D
医学	63	70	53	△ 17
薬学	60	79	67	△ 12
経済	55	59	45	△ 14
人社	38	53	87	34
芸工	30	35	32	△ 3
看護	37	32	43	11
システム	12	15	18	3
合計	295	343	345	2

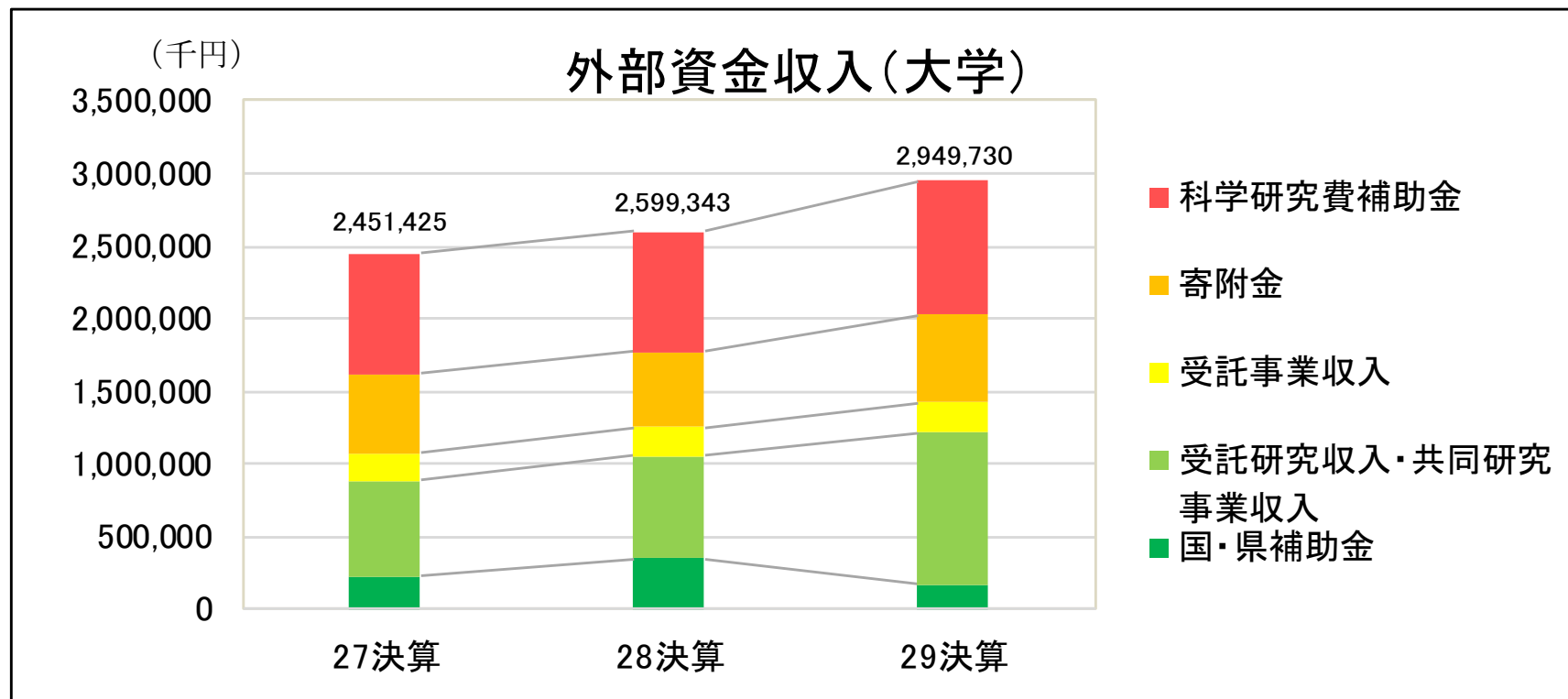
*秋入学の実績は除く

志願者数 (学部生)

(単位:人)

項目	28年度入学 (27収入) A	29年度入学 (28収入) B	30年度入学 (29収入) C	前年度増減 C-B = D
医学	682	604	673	69
薬学	1,394	1,614	1,322	△ 292
経済	1,143	1,289	1,278	△ 11
人社	738	798	763	△ 35
芸工	465	553	495	△ 58
看護	307	249	258	9
理学	0	0	165	165
合計	4,729	5,107	4,954	△ 153

【参考】外部資金収入(大学)

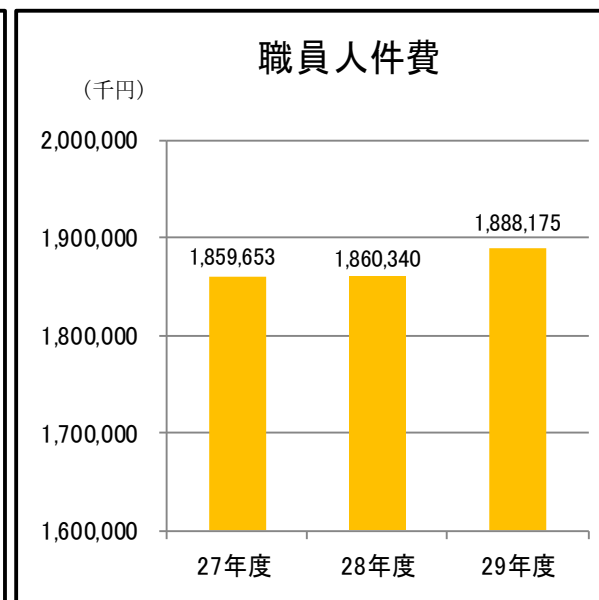
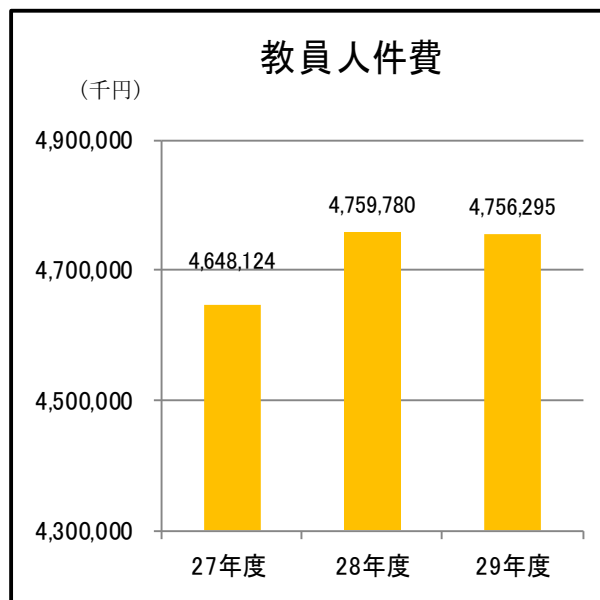
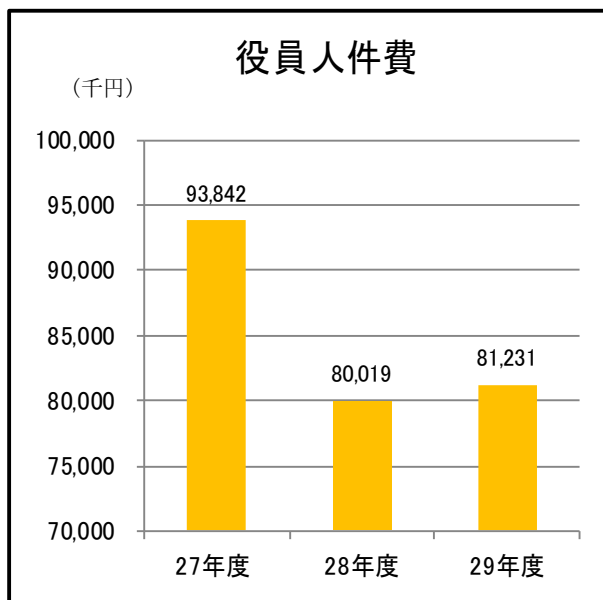


(単位:千円)

区分	27決算	28決算	29決算	前年度増減	前年度比
国・県補助金	226,977	349,734	168,504	△ 181,230	48.2%
受託研究収入・共同研究事業収入	655,214	701,938	1,051,615	349,677	149.8%
受託事業収入	197,070	203,227	200,683	△ 2,544	98.7%
寄附金	543,345	520,300	603,485	83,185	116.0%
科学研究費補助金	828,819	824,144	925,443	101,299	112.3%
合計	2,451,425	2,599,343	2,949,730	350,387	113.5%



人件費(大学)



(単位:千円)

項目	27年度	28年度	29年度	前年度増減	前年度比
役員人件費	93,842	80,019	81,231	1,212	101.5%
教員人件費	4,648,124	4,759,780	4,756,295	△ 3,485	99.9%
職員人件費	1,859,653	1,860,340	1,888,175	27,835	101.5%
合計	6,601,619	6,700,139	6,725,701	25,562	100.4%

【主な要因】

役員人件費:⑳→㉑で常勤役員1名の減

教員人件費:退職手当の減 △69,984千円、人事委員会勧告による増 24,582千円 等

職員人件費:退職手当の増 12,483千円、人事委員会勧告による増 7,351千円 等



平成29年度決算（病院）

（単位：千円）

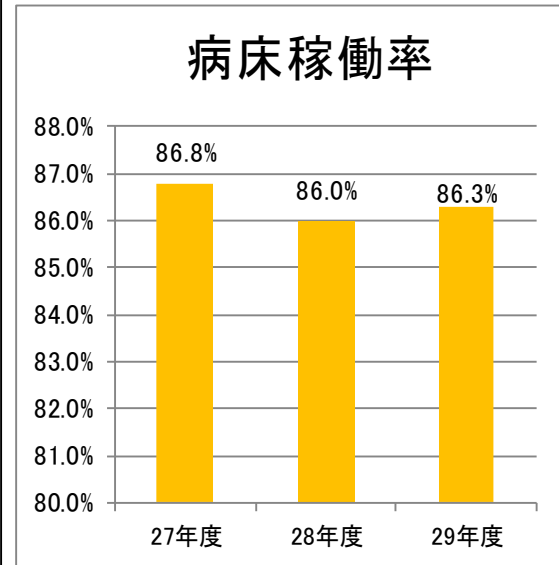
区 分	28年度決算 A	29年度決算 B	前年度増減 B-A	前年度比 B/A	
経常費用	業務費	28,199,107	29,251,376	1,052,269	103.7%
	教育研究経費	72,733	54,238	△ 18,495	74.6%
	診療経費	16,730,771	17,180,459	449,688	102.7%
	受託研究費等	213,393	232,403	19,010	108.9%
	人件費	11,182,209	11,784,274	602,065	105.4%
	一般管理費	218,233	193,322	△ 24,911	88.6%
	財務費用・雑損	6,020	6,807	787	113.1%
	経常費用計	28,423,361	29,451,506	1,028,145	103.6%
経常収益	運営費交付金収益	1,158,945	1,159,386	441	100.0%
	附属病院収益	26,501,512	27,383,488	881,976	103.3%
	受託研究等収益等	232,239	244,884	12,645	105.4%
	寄附金・補助金等収益	113,155	130,737	17,582	115.5%
	その他の業務収益	3,206	3,211	5	100.2%
	資産見返負債戻入	64,462	66,782	2,320	103.6%
	財務収益・雑益	248,846	261,157	12,311	104.9%
	経常収益計	28,322,368	29,249,649	927,281	103.3%
経常損益	△ 100,992	△ 201,857	△ 100,865	△ 199.9%	

【総括】

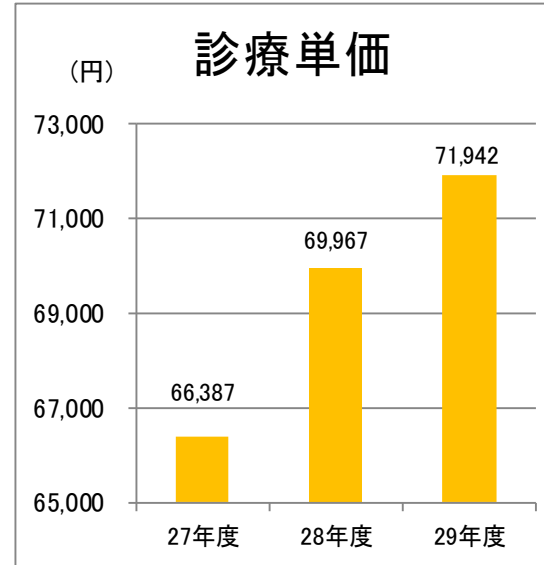
- ・ 経常損益は、2億185万円余の赤字。
- ・ 入院及び外来診療単価の増等により附属病院収益が8億8197万円余増。
- ・ 診療材料費の増等により診療経費が4億4968万円余増。
- ・ 職員の増等により人件費が6億206万円余増。



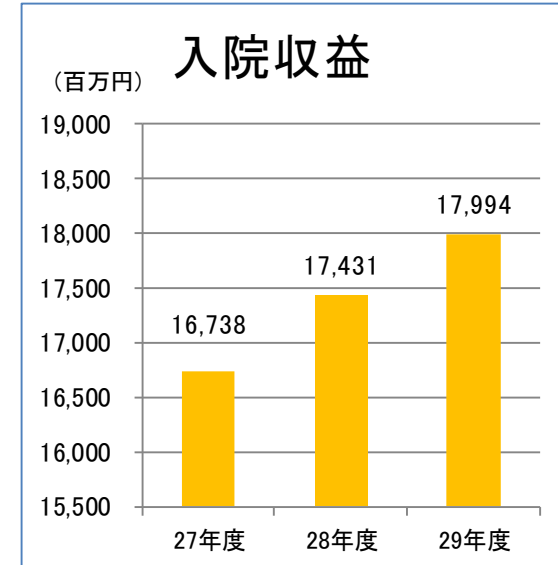
診療収益(入院)の状況



対前年比： 0.3 ポイント



対前年比： 1,975 円



対前年比： 563 百万円

【概要】

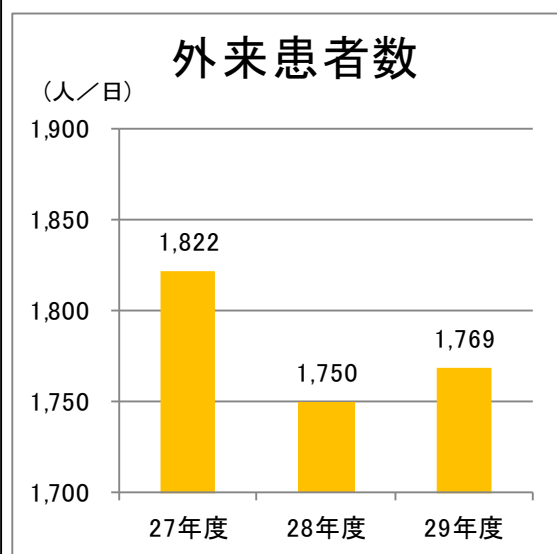
病床稼働率：(28年度 86.0% ⇒ 29年度 86.3% + 0.3ポイント)

診療単価：(28年度 69,967円 ⇒ 29年度 71,942円 + 1,975円)

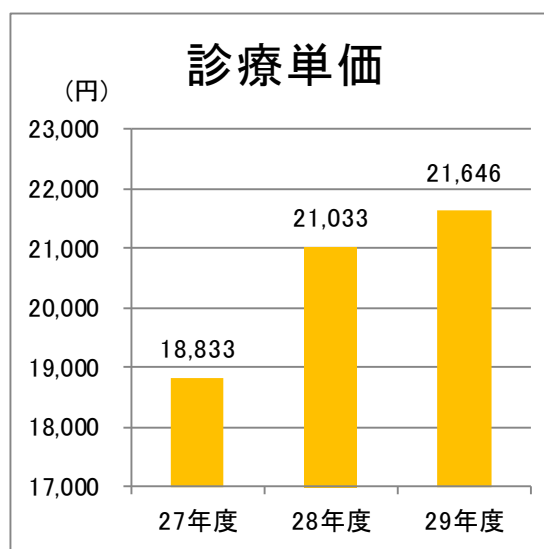
入院収益：(28年度 17,431百万円 ⇒ 29年度 17,994百万円 + 563百万円)



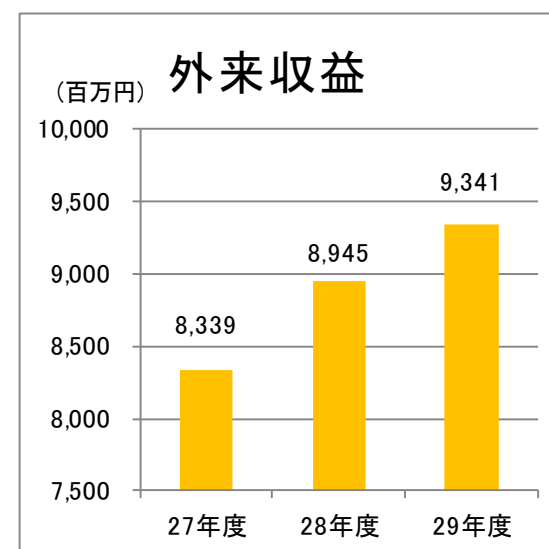
診療収益(外来)の状況



対前年比： 19 人/日



対前年比： 613 円



対前年比： 396 百万円

【概要】

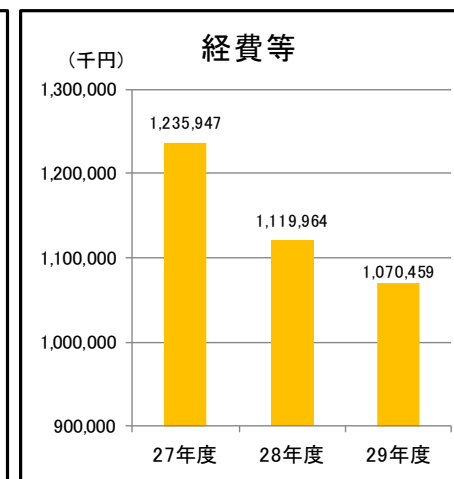
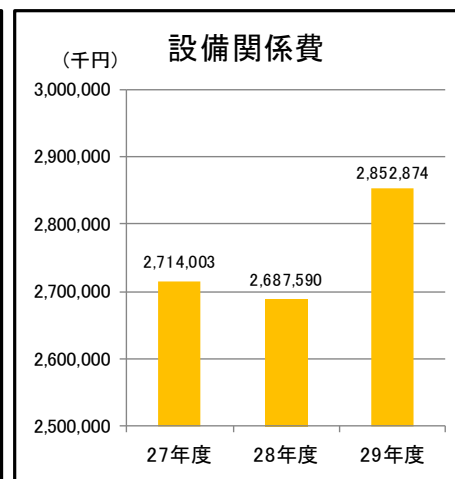
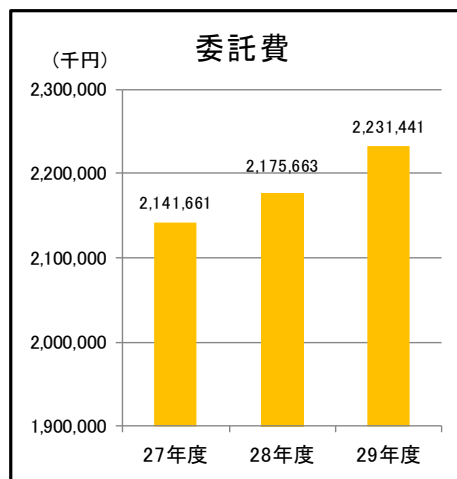
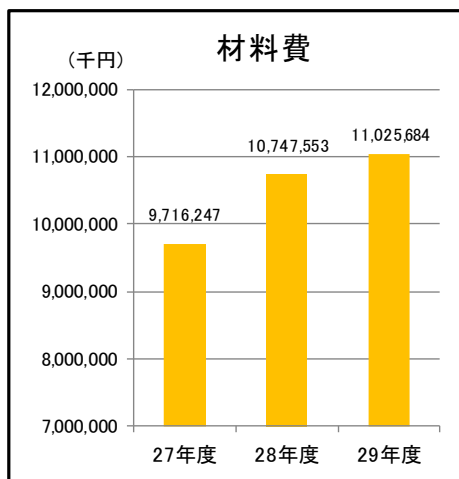
外来患者数：(28年度 1,750人 ⇒ 29年度 1,769人 + 19人/日)

診療単価：(28年度 21,033円 ⇒ 29年度 21,646円 + 613円)

外来収益：(28年度 8,945百万円 ⇒ 29年度 9,341百万円 + 396百万円)



診療経費(病院)



(単位:千円)

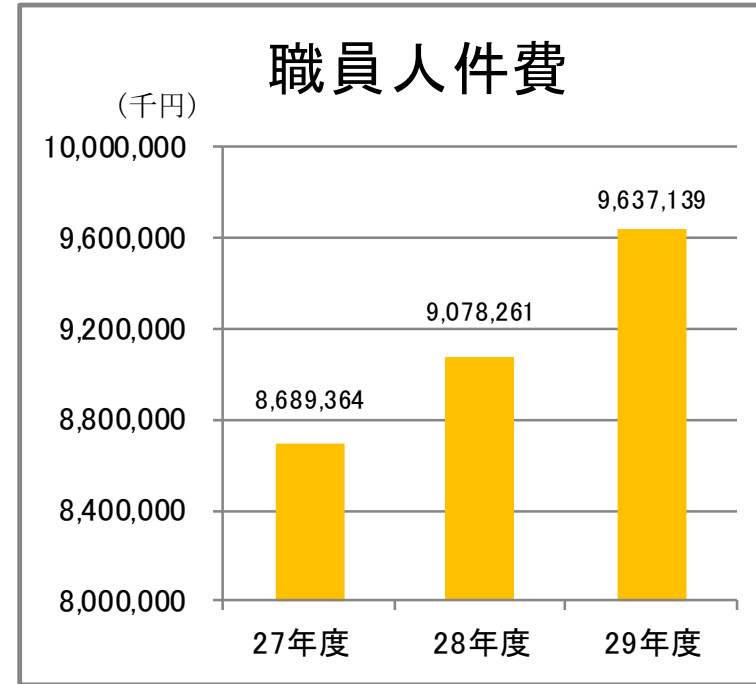
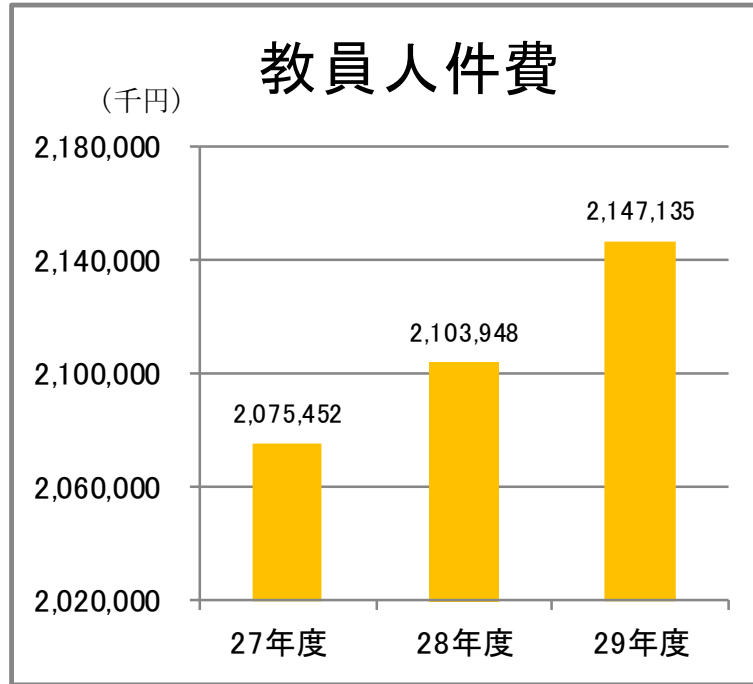
項目	27年度	28年度	29年度	前年度増減	前年度比
材料費	9,716,247	10,747,553	11,025,684	278,131	102.6%
委託費	2,141,661	2,175,663	2,231,441	55,778	102.6%
設備関係費	2,714,003	2,687,590	2,852,874	165,284	106.1%
経費等	1,235,947	1,119,964	1,070,459	△ 49,505	95.6%
診療経費計	15,807,860	16,730,771	17,180,459	449,688	102.7%

【主な要因】

材料費	: 診療材料費の増	318,431千円
委託費	: 滅菌委託料の増	35,538千円
	物品管理・搬送業務委託料の増	15,034千円
設備関係費	: 減価償却費の増 91,578千円、機器保守料の増	29,004千円
経費	: 看護職員住宅の賃借料の減	△ 49,175千円



人件費(病院)



(単位:千円)

項目	27年度	28年度	29年度	前年度増減	前年度比
教員人件費	2,075,452	2,103,948	2,147,135	43,187	102.1%
職員人件費	8,689,364	9,078,261	9,637,139	558,878	106.2%
合計	10,764,816	11,182,209	11,784,274	602,065	105.4%

【主な要因】

教員人件費:常勤教員の増 112,289千円 等

職員人件費:常勤職員の増 177,749千円、非常勤職員の増 149,890千円、
人事委員会勧告による増 50,481千円



比較貸借対照表

(単位:千円)

	H29.3.31 A	H30.3.31 B	対前年度増減 B-A	前年度比 B/A		H29.3.31 A	H30.3.31 B	対前年度増減 B-A	前年度比 B/A
資産					負債				
固定資産					固定負債				
有形固定資産					資産見返負債	7,276,205	7,302,471	26,266	100.4%
土地	21,069,006	21,069,006	0	100.0%	長期寄附金債務	443,202	445,007	1,805	100.4%
建物	24,862,075	22,517,601	△ 2,344,474	90.6%	長期借入金	1,294,000	1,654,600	360,600	127.9%
工具器具備品	5,493,642	5,533,406	39,764	100.7%	退職給付引当金	174,113	211,475	37,362	121.5%
建設仮勘定	41,310	16,740	△ 24,570	40.5%	長期リース債務	2,031,939	2,247,023	215,084	110.6%
図書	5,959,435	5,967,481	8,046	100.1%	長期資産除去債務	34,795	35,133	338	101.0%
その他	463,678	414,034	△ 49,644	89.3%	流動負債				
無形固定資産	201,898	147,159	△ 54,739	72.9%	運営費交付金債務	93,330	0	△ 93,330	0.0%
投資その他資産					寄附金債務	1,930,341	1,997,735	67,394	103.5%
破産再生更生債権等	41,316	38,155	△ 3,161	92.3%	前受受託研究費等	237,615	399,209	161,594	168.0%
徴収不能引当金	△ 41,316	△ 38,155	3,161	92.3%	預り科学研究費補助金等	183,866	226,220	42,354	123.0%
その他	101,168	83,820	△ 17,348	82.9%	未払金	5,190,343	4,559,641	△ 630,702	87.8%
流動資産					賞与引当金	107,780	122,448	14,668	113.6%
現金預金・有価証券	7,481,706	7,619,938	138,232	101.8%	リース債務	1,376,074	952,850	△ 423,224	69.2%
未収附属病院収入	4,967,430	5,012,632	45,202	100.9%	その他	456,281	567,153	110,872	124.3%
徴収不能引当金	△ 56,339	△ 62,760	△ 6,421	111.4%	負債合計	20,829,889	20,720,972	△ 108,917	99.5%
棚卸資産・医薬材料	650,976	538,883	△ 112,093	82.8%	純資産				
未収入金	549,648	407,117	△ 142,531	74.1%	資本金	66,698,240	66,698,240	0	100.0%
その他	84,693	77,701	△ 6,992	91.7%	資本剰余金	△ 17,530,167	△ 20,237,912	△ 2,707,745	115.4%
					利益剰余金	1,847,219	2,146,944	299,725	116.2%
					その他有価証券評価差額金	25,153	14,521	△ 10,632	57.7%
					純資産合計	51,040,445	48,621,793	△ 2,418,652	95.3%
合計	71,870,335	69,342,766	△ 2,527,569	96.5%	負債・純資産合計	71,870,335	69,342,766	△ 2,527,569	96.5%



比較キャッシュ・フロー計算書

(単位：千円)

	28年度決算 A	29年度決算 B	差引 B-A=C	前年比 B/A
I 業務活動によるキャッシュ・フロー	2,739,718	3,648,720	909,002	133.2%
原材料、サービスの購入等による支出	△ 17,485,776	△ 17,554,207	△ 68,431	100.4%
人件費支出	△ 18,225,220	△ 18,644,087	△ 418,867	102.3%
その他の業務支出	△ 699,770	△ 680,541	19,229	97.3%
運営費交付金収入	7,189,639	7,330,746	141,107	102.0%
学生納付金収入	2,630,797	2,638,672	7,875	100.3%
附属病院収入	26,633,436	27,311,132	677,696	102.5%
受託研究等収入	1,109,086	1,452,383	343,297	131.0%
寄附金・補助金等収入	954,659	1,095,480	140,821	114.8%
その他業務収入	645,253	656,941	11,688	101.8%
預り金科学研究費補助金等の増加	17,039	42,353	25,314	248.6%
預り金等の減少	△ 29,427	△ 154	29,273	0.5%
II 投資活動によるキャッシュ・フロー	△ 3,771,535	△ 1,351,556	2,419,979	35.8%
定期預金の預入による支出	△ 13,300,000	△ 9,200,000	4,100,000	69.2%
定期預金の払戻による収入	12,200,000	12,300,000	100,000	100.8%
有価証券の取得による支出	△ 9,250,000	△ 7,260,000	1,990,000	78.5%
有価証券の償還による収入	7,500,000	4,900,000	△ 2,600,000	65.3%
有形固定資産の取得による支出	△ 1,211,040	△ 2,197,509	△ 986,469	181.5%
有形固定資産の売却による収入	116,936	0	△ 116,936	0.0%
無形固定資産の取得による支出	△ 31,664	△ 28,933	2,731	91.4%
投資その他の資産の取得による支出	△ 10,200	△ 12,540	△ 2,340	122.9%
投資その他の資産の返還による収入	5,280	12,159	6,879	230.3%
施設費による収入	206,829	133,243	△ 73,586	64.4%
資産除去債務の履行による支出	0	0	0	—
利子及び配当金の受取額	2,321	2,023	△ 298	87.2%
III 財務活動によるキャッシュ・フロー	△ 333,325	△ 1,418,932	△ 1,085,607	425.7%
リース債務の返済による支出	△ 1,407,487	△ 1,855,788	△ 448,301	131.9%
長期借入による収入	1,081,000	444,000	△ 637,000	41.1%
利息の支払額	△ 6,837	△ 7,143	△ 306	104.5%
IV 資金増減額	△ 1,365,142	878,231	2,243,373	—
V 資金期首残高	2,546,849	1,181,706	△ 1,365,143	46.4%
VI 資金期末残高	1,181,706	2,059,938	878,231	174.3%



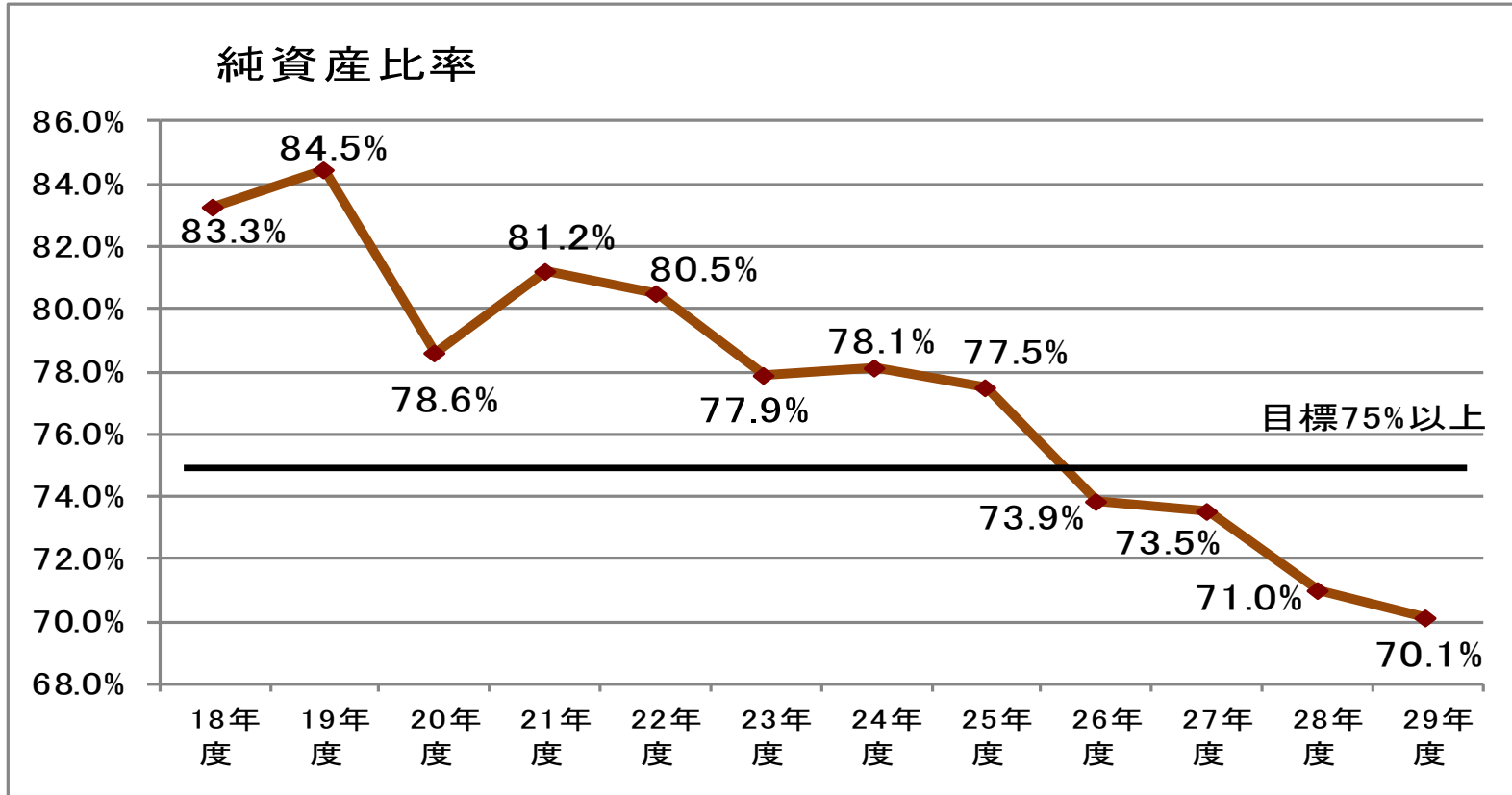
第二期中期計画数値目標

本学では、第二期中期計画「Ⅲ 財務内容の改善に関する目標を達成するためにとるべき措置」において、具体的な数値目標として、5つの財務指標を掲げています。

経営指標	算式	目標値
純資産比率	純資産 ÷ 負債純資産合計	75%以上
流動比率	流動資産 ÷ 流動負債	150%以上
経常利益比率	経常利益 ÷ 経常収益	3%以上
大学自己収入比率	自己収入 ÷ (運営費交付金収入 + 自己収入)	対前年比プラス
一般管理費比率	一般管理費 ÷ 業務費	対前年比マイナス



財務指標(①純資産比率)



純資産比率 = 純資産 ÷ 負債純資産合計

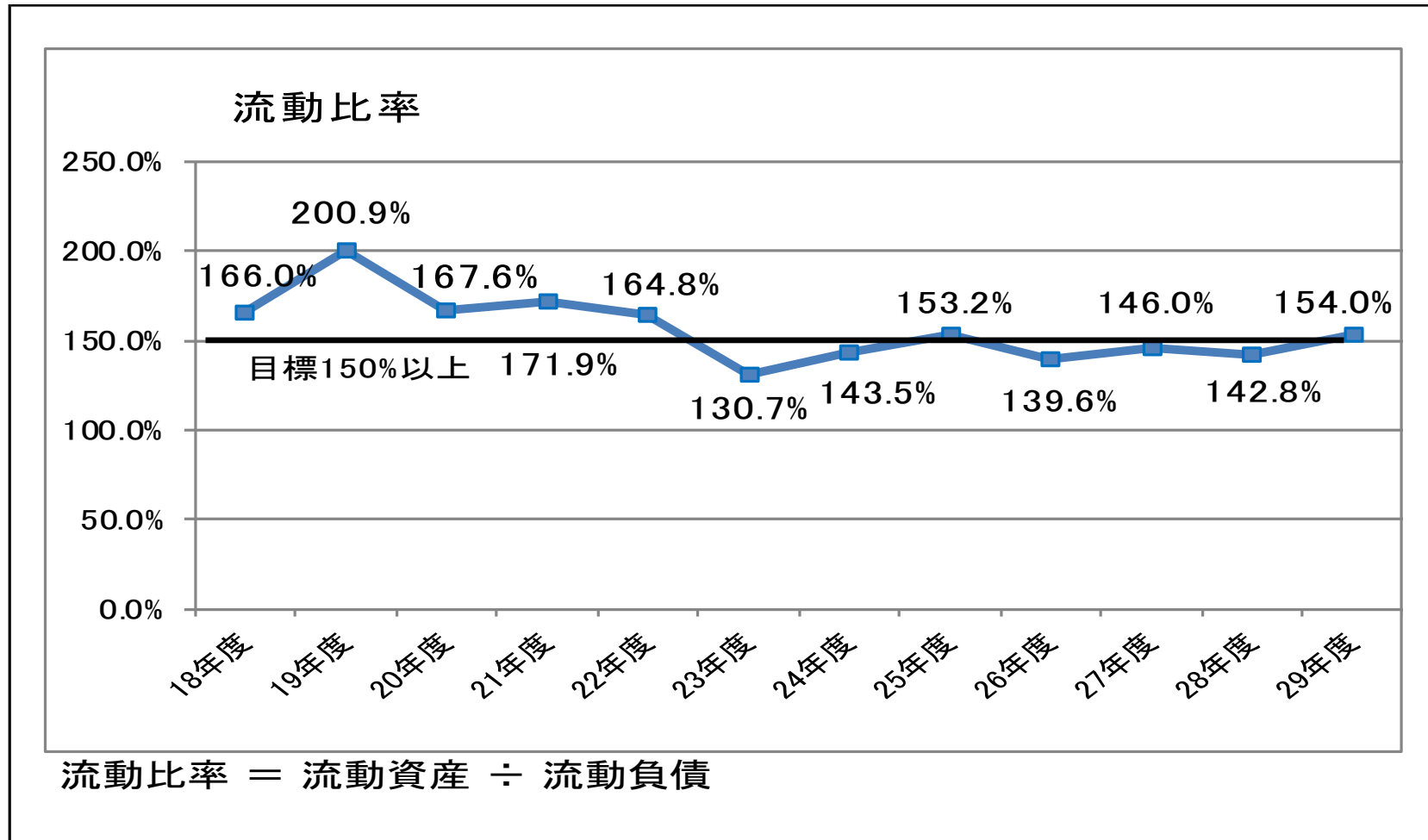
【解説】

- ・返済不要の純資産が総資産に占める割合で、安全性を示す指標。
- ・純資産比率が高いほど経営が安定している。

★目標：75%以上、平成29年度決算：70.1%



財務指標(②流動比率)

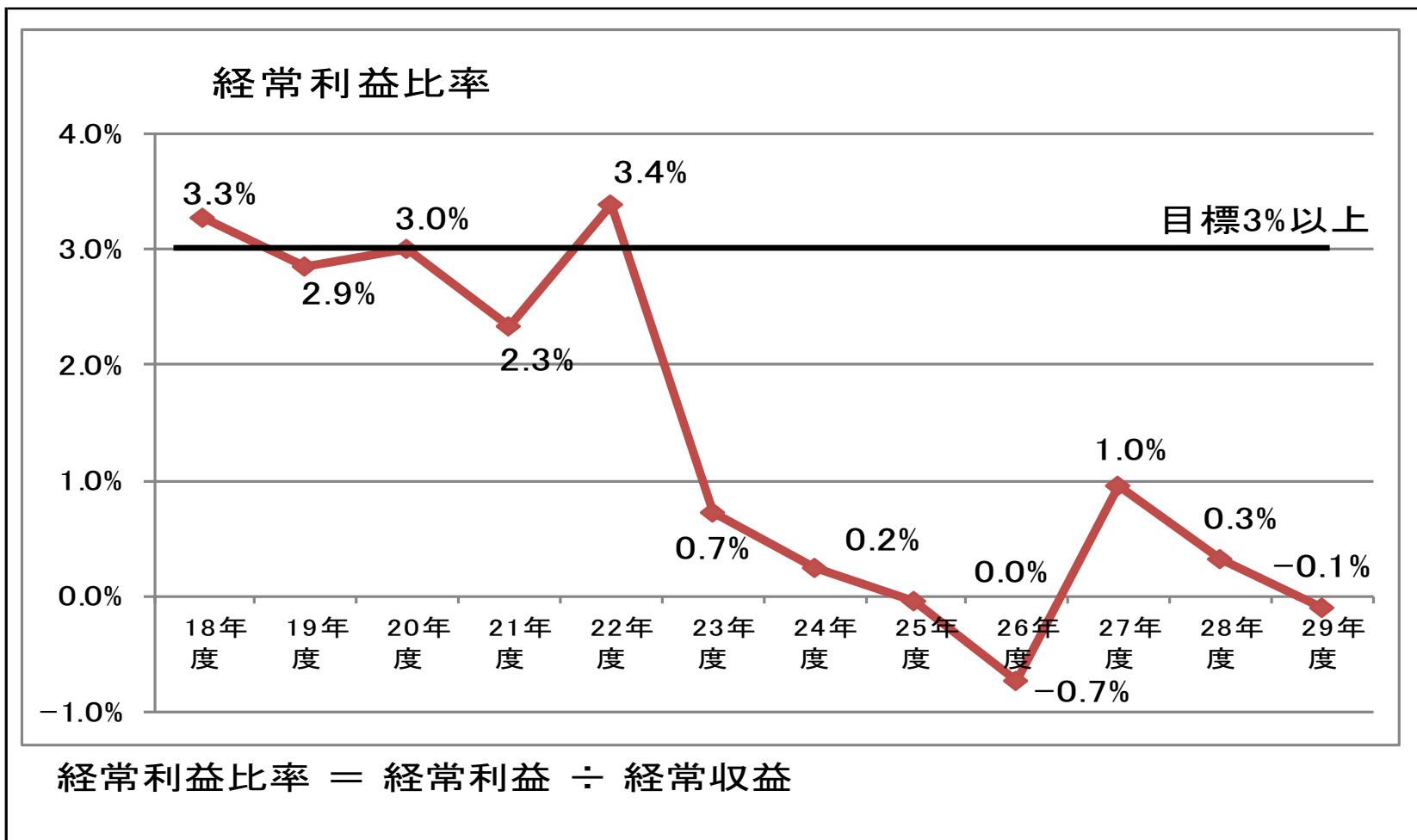


【解説】

- ・ 短期的な支払能力を示す指標。100%以上であれば短期的な支払能力が支払義務をまかなっており、支払余力があると推測できる。
★目標：150%以上、平成29年度決算：154.0%



財務指標 (③ 経常利益比率)

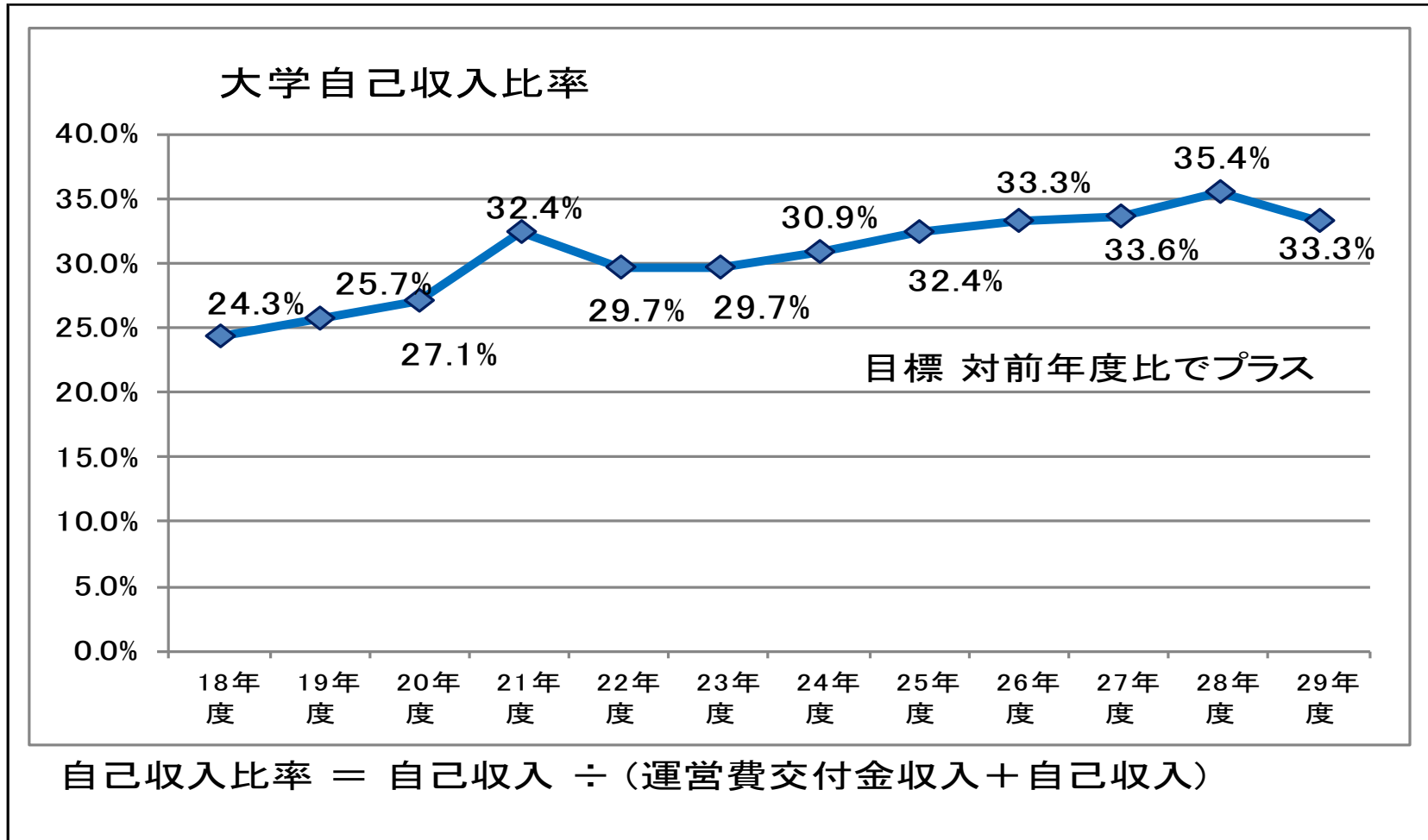


【解説】

- ・ 経常収益に対する経常利益の割合で収益性を示す指標。
- ・ 経常利益比率は高い方が望ましい。
★目標：3%以上、平成29年度決算：△0.1%



財務指標 (④大学自己収入比率)

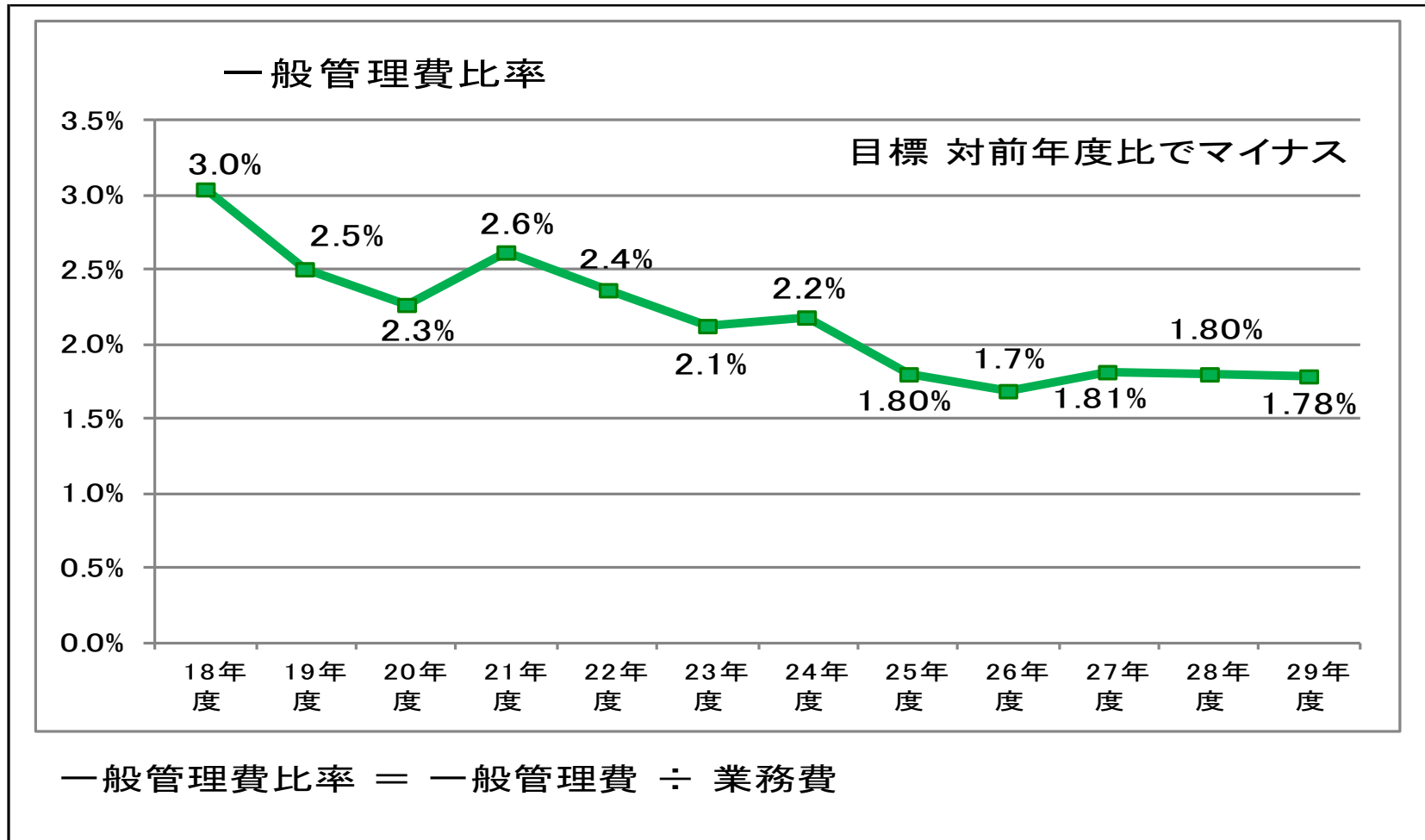


【解説】

- ・ 自己収入が運営費交付金と自己収入に占める割合。
 - ・ 自己収入比率が高い方が望ましい。
- ★目標：対前年度比プラス、平成29年度決算：33.3%



財務指標(⑤)一般管理費比率



【解説】

- ・ 業務費に対する一般管理費の割合で効率性を示す指標。
- ・ 一般管理費比率は低い方が望ましい。
- ★目標：対前年比マイナス、平成29年度決算：1.78%