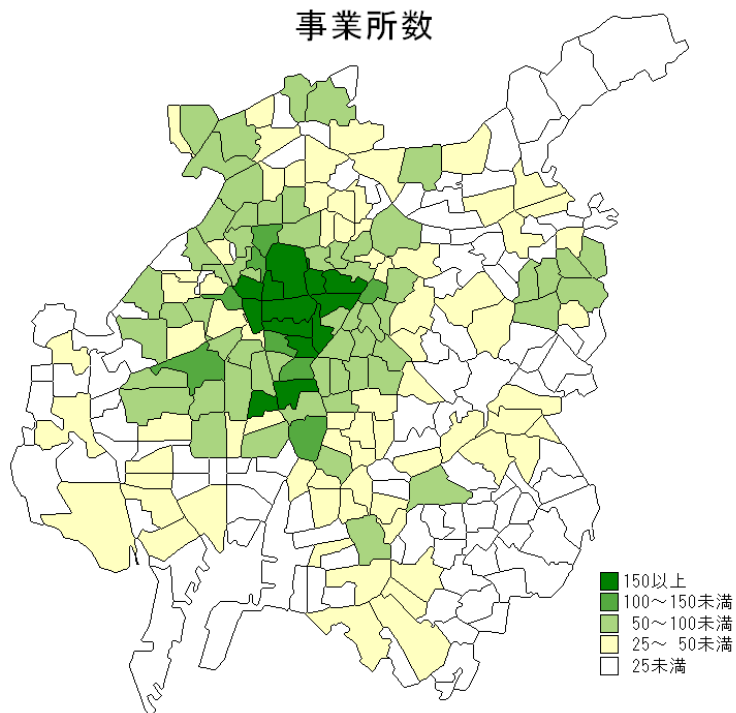
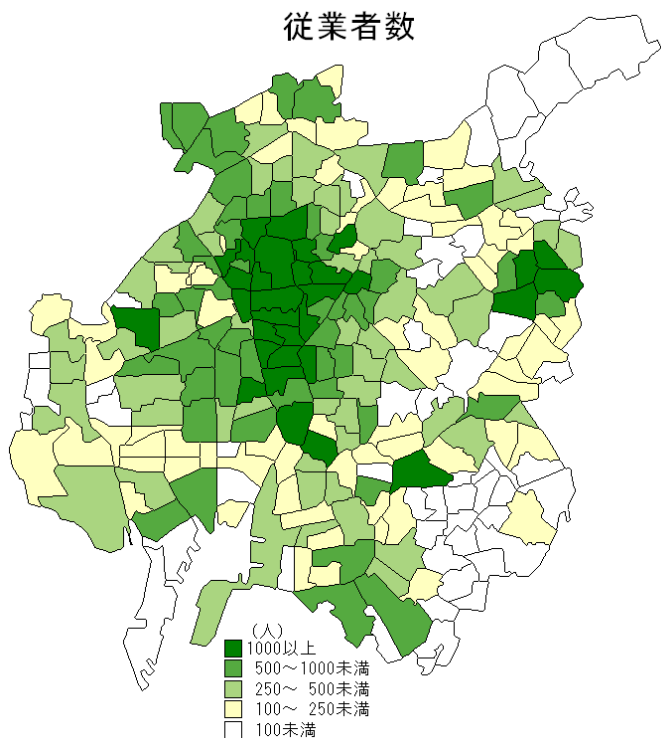


# 卸売業の学区別分布状況

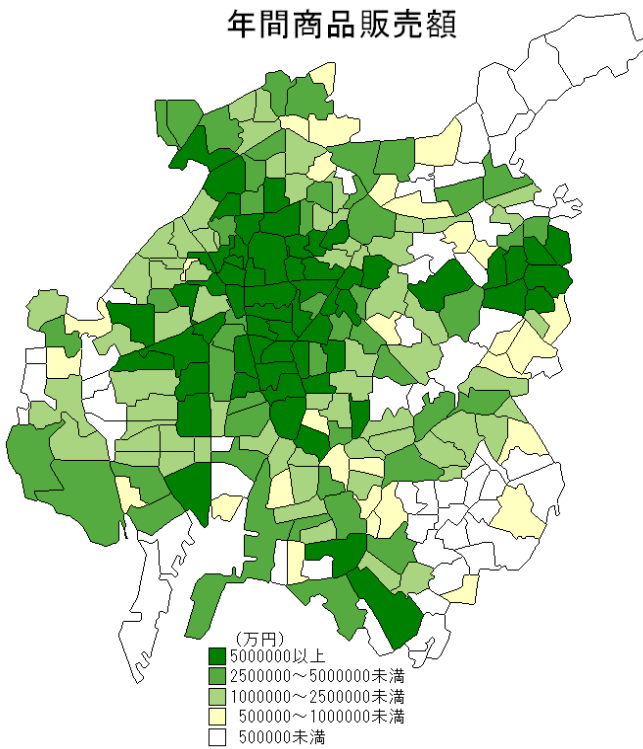
## 事業所数



## 従業者数

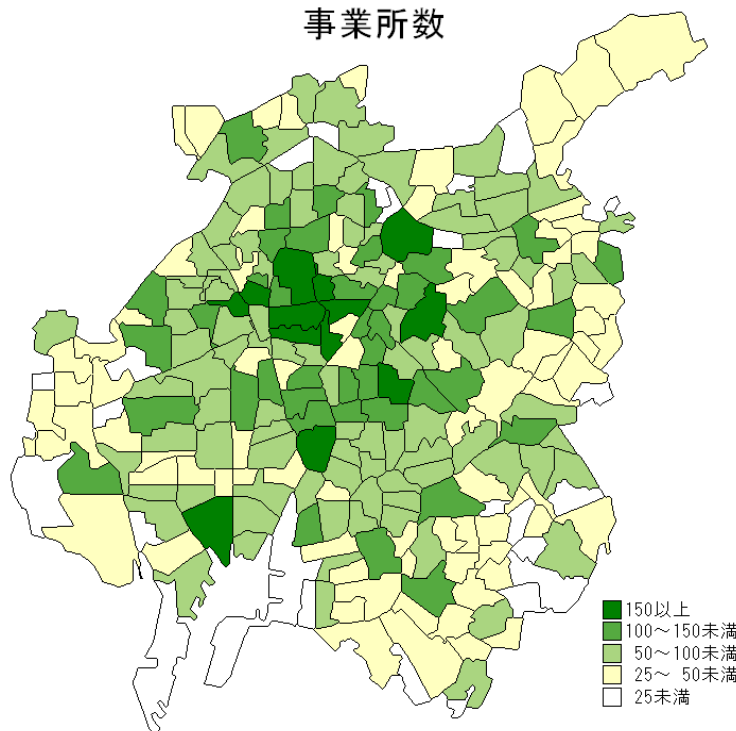


## 年間商品販売額

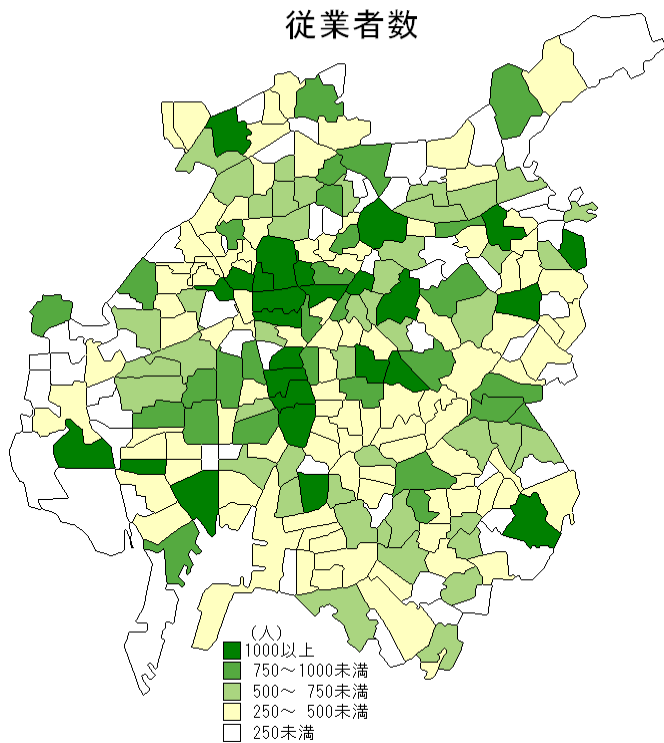


# 小売業の学区別分布状況（1）

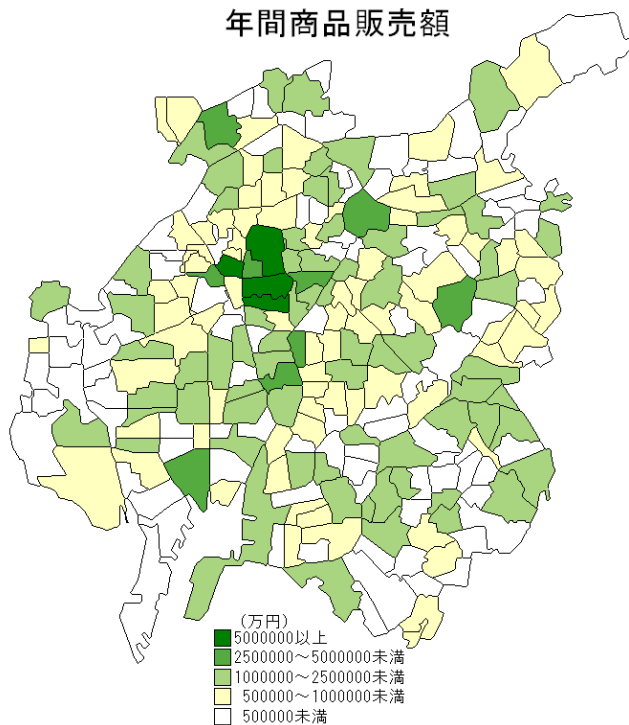
## 事業所数



## 従業者数

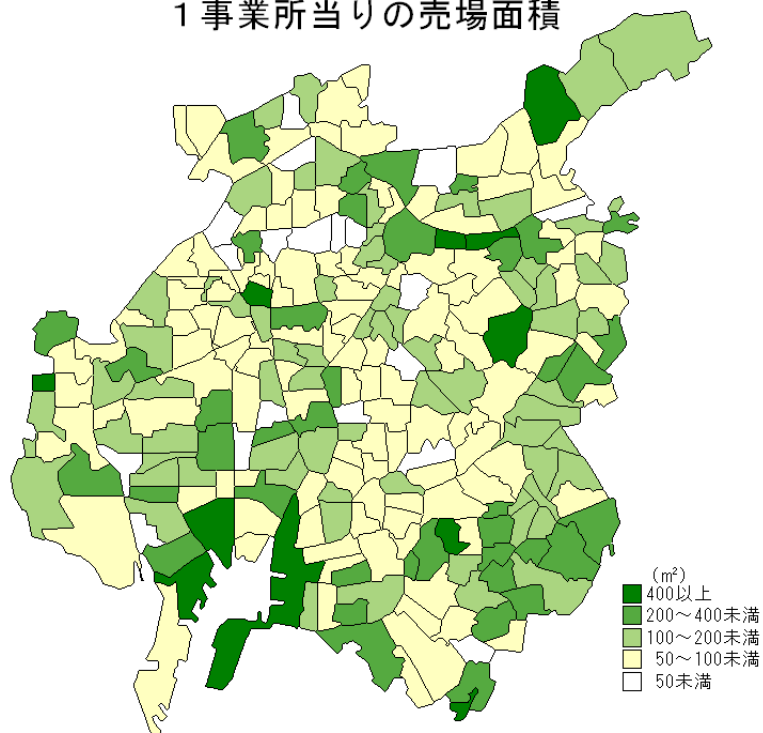


## 年間商品販売額

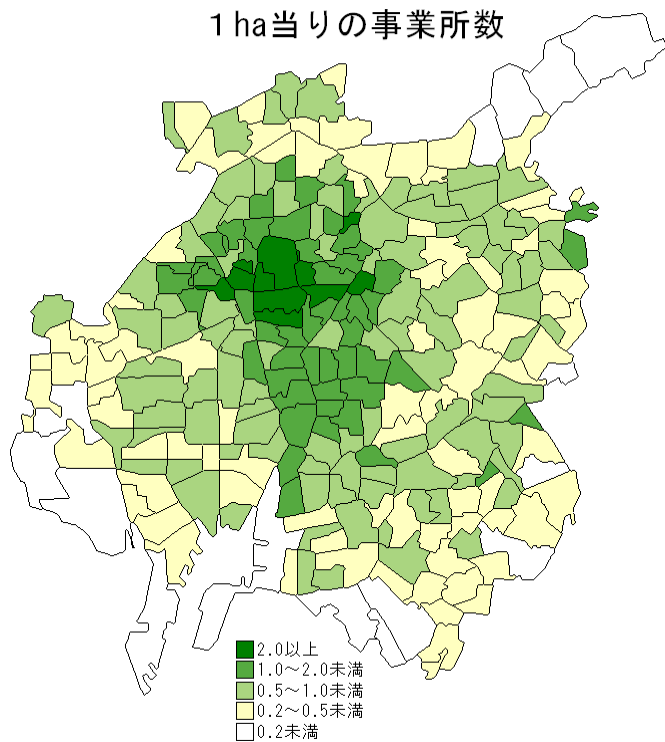


# 小売業の学区別分布状況（2）

## 1 事業所当りの売場面積

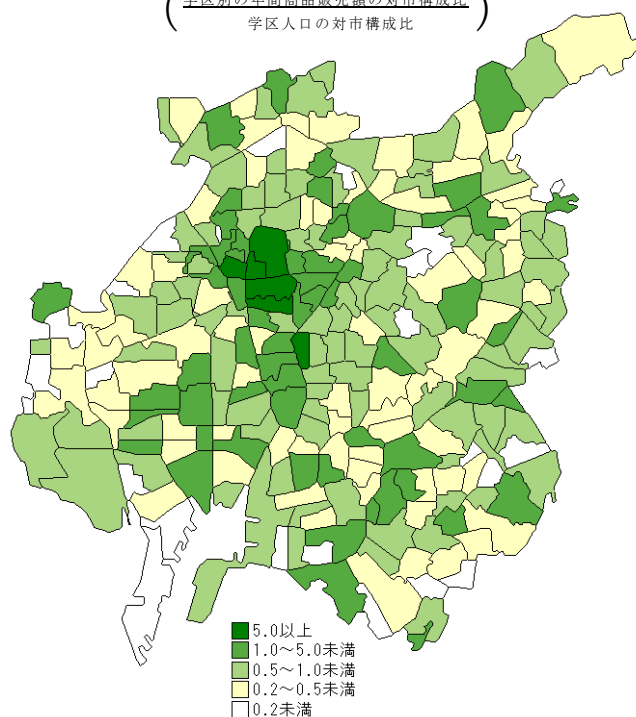


## 1 ha当りの事業所数



## 顧客吸引力

( $\frac{\text{学区別の年間商品販売額の対市構成比}}{\text{学区人口の対市構成比}}$ )



# 各項目の上位学区（1）

## 【卸売業】

事業所数の上位20学区

| 順位      | 学区名     | 事業所数   | 構成比 (%) |
|---------|---------|--------|---------|
|         | 名古屋市    | 12,853 | 100.0   |
| 1       | 新明 (中村) | 766    | 6.0     |
| 2       | 御園 (中)  | 583    | 4.5     |
| 3       | 名城 (中)  | 473    | 3.7     |
| 4       | 栄 (中)   | 441    | 3.4     |
| 5       | 六反 (中村) | 281    | 2.2     |
| 6       | 野立 (熱田) | 228    | 1.8     |
| 7       | 東桜 (東)  | 224    | 1.7     |
| 8       | 葵 (東)   | 205    | 1.6     |
| 9       | 橘 (中)   | 201    | 1.6     |
| 10      | 老松 (中)  | 189    | 1.5     |
| 11      | 新栄 (中)  | 171    | 1.3     |
| 12      | 大須 (中)  | 160    | 1.2     |
| 13      | 高蔵 (熱田) | 157    | 1.2     |
| 14      | 平和 (中)  | 144    | 1.1     |
| 15      | 松原 (中)  | 142    | 1.1     |
| 16      | 内山 (千種) | 138    | 1.1     |
| 17      | 幅下 (西)  | 134    | 1.0     |
| 18      | 牧野 (中村) | 126    | 1.0     |
| 19      | 城西 (西)  | 120    | 0.9     |
| 20      | 白鳥 (熱田) | 115    | 0.9     |
| 上位20学区計 |         | 4,998  | 38.9    |

従業者数の上位20学区

| 順位      | 学区名     | 従業者数    | 構成比 (%) |
|---------|---------|---------|---------|
|         | 名古屋市    | 167,439 | 100.0   |
| 1       | 新明 (中村) | 13,264  | 7.9     |
| 2       | 御園 (中)  | 10,217  | 6.1     |
| 3       | 名城 (中)  | 9,484   | 5.7     |
| 4       | 栄 (中)   | 9,315   | 5.6     |
| 5       | 野立 (熱田) | 4,993   | 3.0     |
| 6       | 東桜 (東)  | 4,752   | 2.8     |
| 7       | 六反 (中村) | 4,592   | 2.7     |
| 8       | 老松 (中)  | 3,036   | 1.8     |
| 9       | 橘 (中)   | 2,708   | 1.6     |
| 10      | 葵 (東)   | 2,693   | 1.6     |
| 11      | 平和 (中)  | 2,609   | 1.6     |
| 12      | 新栄 (中)  | 2,250   | 1.3     |
| 13      | 高蔵 (熱田) | 2,154   | 1.3     |
| 14      | 白金 (昭和) | 2,144   | 1.3     |
| 15      | 江西 (西)  | 2,073   | 1.2     |
| 16      | 松原 (中)  | 2,011   | 1.2     |
| 17      | 大須 (中)  | 1,946   | 1.2     |
| 18      | 山吹 (東)  | 1,923   | 1.1     |
| 19      | 内山 (千種) | 1,700   | 1.0     |
| 20      | 旭丘 (東)  | 1,694   | 1.0     |
| 上位20学区計 |         | 85,558  | 51.1    |

年間商品販売額の上位20学区

| 順位      | 学区名      | 年間商品販売額 (万円)  | 構成比 (%) |
|---------|----------|---------------|---------|
|         | 名古屋市     | 2,706,562,534 | 100.0   |
| 1       | 新明 (中村)  | 625,679,940   | 23.1    |
| 2       | 御園 (中)   | 238,859,418   | 8.8     |
| 3       | 六反 (中村)  | 208,973,392   | 7.7     |
| 4       | 東桜 (東)   | 205,347,666   | 7.6     |
| 5       | 栄 (中)    | 186,350,267   | 6.9     |
| 6       | 名城 (中)   | 131,088,953   | 4.8     |
| 7       | 野立 (熱田)  | 64,687,184    | 2.4     |
| 8       | 山吹 (東)   | 39,523,140    | 1.5     |
| 9       | 内山 (千種)  | 38,554,841    | 1.4     |
| 10      | 葵 (東)    | 36,863,375    | 1.4     |
| 11      | 平和 (中)   | 36,408,989    | 1.3     |
| 12      | 新栄 (中)   | 33,068,024    | 1.2     |
| 13      | 橘 (中)    | 31,769,376    | 1.2     |
| 14      | 大須 (中)   | 27,511,794    | 1.0     |
| 15      | 高蔵 (熱田)  | 27,261,891    | 1.0     |
| 16      | 老松 (中)   | 25,326,177    | 0.9     |
| 17      | 上社 (名東)  | 18,022,890    | 0.7     |
| 18      | 本郷 (名東)  | 17,608,350    | 0.7     |
| 19      | 穂波 (瑞穂)  | 16,260,034    | 0.6     |
| 20      | 北一社 (名東) | 15,902,682    | 0.6     |
| 上位20学区計 |          | 2,025,068,383 | 74.8    |

## 【小売業】

事業所数の上位21学区

| 順位      | 学区名      | 事業所数   | 構成比 (%) |
|---------|----------|--------|---------|
|         | 名古屋市     | 19,759 | 100.0   |
| 1       | 栄 (中)    | 1,007  | 5.1     |
| 2       | 大須 (中)   | 586    | 3.0     |
| 3       | 名城 (中)   | 518    | 2.6     |
| 4       | 新明 (中村)  | 475    | 2.4     |
| 5       | 矢田 (東)   | 198    | 1.0     |
| 6       | 新栄 (中)   | 194    | 1.0     |
| 7       | 白鳥 (熱田)  | 180    | 0.9     |
| 8       | 田代 (千種)  | 179    | 0.9     |
| 9       | 牧野 (中村)  | 175    | 0.9     |
| 10      | 松栄 (昭和)  | 168    | 0.9     |
| 11      | 大手 (港)   | 154    | 0.8     |
| 12      | 東桜 (東)   | 153    | 0.8     |
| 13      | 老松 (中)   | 152    | 0.8     |
| 14      | 山田 (西)   | 149    | 0.8     |
| 15      | 内山 (千種)  | 147    | 0.7     |
| 16      | 御器所 (昭和) | 144    | 0.7     |
| 17      | 東山 (千種)  | 142    | 0.7     |
| 17      | 汐路 (瑞穂)  | 142    | 0.7     |
| 19      | 御園 (中)   | 140    | 0.7     |
| 20      | 高見 (千種)  | 139    | 0.7     |
| 20      | 清水 (北)   | 139    | 0.7     |
| 上位21学区計 |          | 5,281  | 26.7    |

従業者数の上位20学区

| 順位      | 学区名      | 従業者数    | 構成比 (%) |
|---------|----------|---------|---------|
|         | 名古屋市     | 153,086 | 100.0   |
| 1       | 栄 (中)    | 10,649  | 7.0     |
| 2       | 新明 (中村)  | 6,491   | 4.2     |
| 3       | 名城 (中)   | 3,476   | 2.3     |
| 4       | 大須 (中)   | 3,201   | 2.1     |
| 5       | 矢田 (東)   | 2,462   | 1.6     |
| 6       | 大手 (港)   | 1,858   | 1.2     |
| 7       | 山田 (西)   | 1,832   | 1.2     |
| 8       | 旗屋 (熱田)  | 1,511   | 1.0     |
| 9       | 高蔵 (熱田)  | 1,445   | 0.9     |
| 10      | 八事 (昭和)  | 1,329   | 0.9     |
| 11      | 白鳥 (熱田)  | 1,296   | 0.8     |
| 12      | 牧野 (中村)  | 1,263   | 0.8     |
| 13      | 藤が丘 (名東) | 1,255   | 0.8     |
| 14      | 新栄 (中)   | 1,253   | 0.8     |
| 15      | 松栄 (昭和)  | 1,235   | 0.8     |
| 16      | 平和 (中)   | 1,223   | 0.8     |
| 16      | 東桜 (東)   | 1,171   | 0.8     |
| 18      | 香流 (名東)  | 1,145   | 0.7     |
| 19      | 田代 (千種)  | 1,132   | 0.7     |
| 20      | 徳重 (緑)   | 1,128   | 0.7     |
| 上位20学区計 |          | 46,355  | 30.3    |

年間商品販売額の上位20学区

| 順位      | 学区名      | 年間商品販売額 (万円) | 構成比 (%) |
|---------|----------|--------------|---------|
|         | 名古屋市     | 319,169,955  | 100.0   |
| 1       | 栄 (中)    | 43,055,765   | 13.5    |
| 2       | 新明 (中村)  | 28,280,176   | 8.9     |
| 3       | 名城 (中)   | 8,036,145    | 2.5     |
| 4       | 大須 (中)   | 7,358,855    | 2.3     |
| 5       | 牧野 (中村)  | 4,259,475    | 1.3     |
| 6       | 矢田 (東)   | 4,231,543    | 1.3     |
| 7       | 大手 (港)   | 4,181,946    | 1.3     |
| 8       | 白金 (昭和)  | 3,751,668    | 1.2     |
| 9       | 山田 (西)   | 3,706,097    | 1.2     |
| 10      | 星ヶ丘 (千種) | 3,508,523    | 1.1     |
| 11      | 御園 (中)   | 3,474,483    | 1.1     |
| 12      | 旗屋 (熱田)  | 3,120,421    | 1.0     |
| 13      | 新栄 (中)   | 2,656,439    | 0.8     |
| 14      | 高蔵 (熱田)  | 2,446,978    | 0.8     |
| 15      | 東桜 (東)   | 2,401,117    | 0.8     |
| 16      | 昭和橋 (中川) | 2,371,291    | 0.7     |
| 17      | 内山 (千種)  | 2,249,199    | 0.7     |
| 18      | 大磯 (南)   | 2,236,035    | 0.7     |
| 19      | 白鳥 (熱田)  | 2,126,686    | 0.7     |
| 20      | 香流 (名東)  | 2,118,550    | 0.7     |
| 上位20学区計 |          | 135,571,392  | 42.5    |

## 各項目の上位学区（2）

小売業の1事業所当りの売場面積の上位20学区

| 順位      | 学区名       | 事業所数   | 売場面積(m <sup>2</sup> ) |         |
|---------|-----------|--------|-----------------------|---------|
|         |           |        | 総計                    | 1事業所当り  |
|         | 名古屋市      | 19,759 | 2,819,770             | 142.7   |
| 1       | 明正 (中川)   | 10     | 10,546                | 1,054.6 |
| 2       | 砂田橋 (東)   | 18     | 17,109                | 950.5   |
| 3       | 南陵 (緑)    | 14     | 12,502                | 893.0   |
| 4       | 吉根 (守山)   | 40     | 27,420                | 685.5   |
| 5       | 稲永 (港)    | 54     | 35,963                | 666.0   |
| 6       | 東築地 (港)   | 24     | 12,193                | 508.0   |
| 7       | 千代田橋 (千種) | 62     | 31,431                | 507.0   |
| 8       | 長根台 (緑)   | 45     | 21,398                | 475.5   |
| 9       | 星ヶ丘 (千種)  | 76     | 35,803                | 471.1   |
| 10      | 大手 (港)    | 154    | 64,604                | 419.5   |
| 11      | 新明 (中村)   | 475    | 191,555               | 403.3   |
| 12      | 西城 (守山)   | 16     | 6,164                 | 385.3   |
| 13      | 前山 (名東)   | 37     | 13,547                | 366.1   |
| 14      | 牧の原 (名東)  | 25     | 8,655                 | 346.2   |
| 15      | 浦里 (緑)    | 39     | 13,105                | 336.0   |
| 16      | 森孝東 (守山)  | 55     | 17,973                | 326.8   |
| 17      | 大高 (緑)    | 43     | 13,808                | 321.1   |
| 18      | 瀬古 (守山)   | 76     | 23,281                | 306.3   |
| 19      | 赤星 (中川)   | 88     | 26,637                | 302.7   |
| 20      | 滝ノ水 (緑)   | 39     | 11,784                | 302.2   |
| 上位20学区計 |           | 1,390  | 595,478               | 501.3   |

小売業の1ha当りの事業所数上位20学区

| 順位      | 学区名     | 学区面積 (ha) | 1ha当りの事業所数 |
|---------|---------|-----------|------------|
|         | 名古屋市    | 32645.0   | 1.0        |
| 1       | 新明 (中村) | 74.7      | 16.6       |
| 2       | 御園 (中)  | 63.8      | 11.3       |
| 3       | 栄 (中)   | 129.0     | 11.2       |
| 4       | 大須 (中)  | 69.0      | 10.8       |
| 5       | 那古野 (西) | 30.9      | 6.4        |
| 6       | 六反 (中村) | 63.3      | 5.5        |
| 7       | 東桜 (東)  | 74.7      | 5.0        |
| 8       | 名城 (中)  | 210.8     | 4.7        |
| 9       | 内山 (千種) | 61.4      | 4.6        |
| 10      | 牧野 (中村) | 65.8      | 4.6        |
| 11      | 橋 (中)   | 64.7      | 4.5        |
| 12      | 新栄 (中)  | 82.2      | 4.4        |
| 13      | 六郷 (北)  | 27.2      | 4.3        |
| 14      | 老松 (中)  | 82.0      | 4.2        |
| 15      | 葵 (東)   | 82.9      | 3.9        |
| 16      | 幅下 (西)  | 55.0      | 3.8        |
| 17      | 平和 (中)  | 75.9      | 3.6        |
| 18      | 野立 (熱田) | 86.2      | 3.5        |
| 19      | 松原 (中)  | 63.8      | 3.5        |
| 20      | 榎 (西)   | 49.5      | 2.9        |
| 上位20学区計 |         | 1512.8    | 6.0        |

小売業の顧客吸引力の上位20学区

| 順位      | 学区名      | 人口        | 年間商品販売額(万円) | 顧客吸引力 |
|---------|----------|-----------|-------------|-------|
|         | 名古屋市     | 2,233,430 | 319,169,955 | 1.0   |
| 1       | 新明 (中村)  | 2,274     | 28,280,176  | 87.0  |
| 2       | 栄 (中)    | 6,376     | 43,055,765  | 47.3  |
| 3       | 名城 (中)   | 4,249     | 8,036,145   | 13.2  |
| 4       | 御園 (中)   | 2,370     | 3,474,483   | 10.3  |
| 5       | 大須 (中)   | 7,498     | 7,358,855   | 6.9   |
| 6       | 白金 (昭和)  | 3,983     | 3,751,668   | 6.6   |
| 7       | 牧野 (中村)  | 7,233     | 4,259,475   | 4.1   |
| 8       | 星ヶ丘 (千種) | 6,426     | 3,508,523   | 3.8   |
| 9       | 千早 (中)   | 3,667     | 1,965,451   | 3.8   |
| 10      | 旗屋 (熱田)  | 6,343     | 3,120,421   | 3.4   |
| 11      | 大手 (港)   | 9,745     | 4,181,946   | 3.0   |
| 12      | 内山 (千種)  | 6,094     | 2,249,199   | 2.6   |
| 13      | 大磯 (南)   | 6,137     | 2,236,035   | 2.5   |
| 14      | 東桜 (東)   | 6,920     | 2,401,117   | 2.4   |
| 15      | 矢田 (東)   | 12,566    | 4,231,543   | 2.4   |
| 16      | 千石 (千種)  | 5,796     | 1,838,910   | 2.2   |
| 17      | 平和 (中)   | 6,524     | 1,917,564   | 2.1   |
| 18      | 浦里 (緑)   | 5,491     | 1,601,694   | 2.0   |
| 19      | 高蔵 (熱田)  | 8,529     | 2,446,978   | 2.0   |
| 20      | 新栄 (中)   | 9,274     | 2,656,439   | 2.0   |
| 上位20学区計 |          | 127,495   | 132,572,387 | 10.5  |

顧客吸引力=学区別の年間商品販売額の対市構成比/学区人口の対市構成比