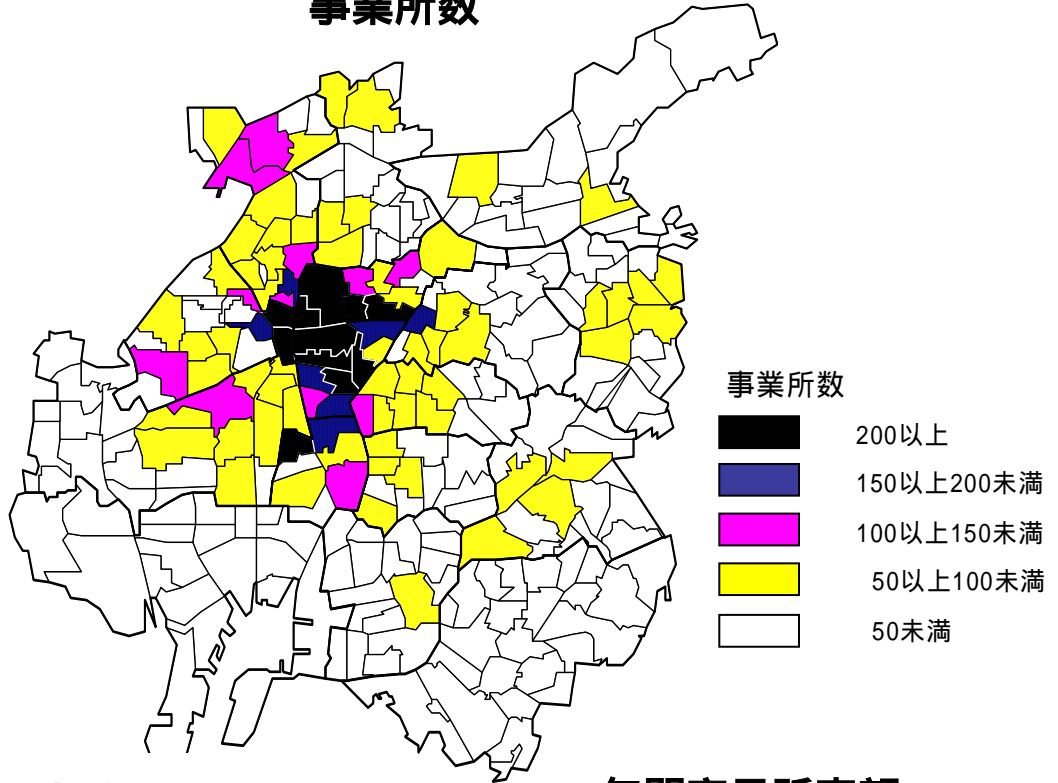
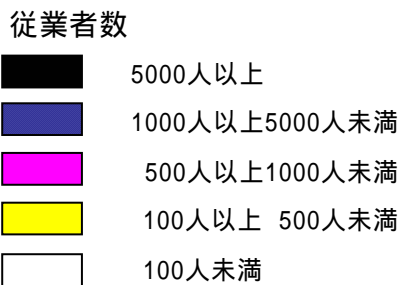
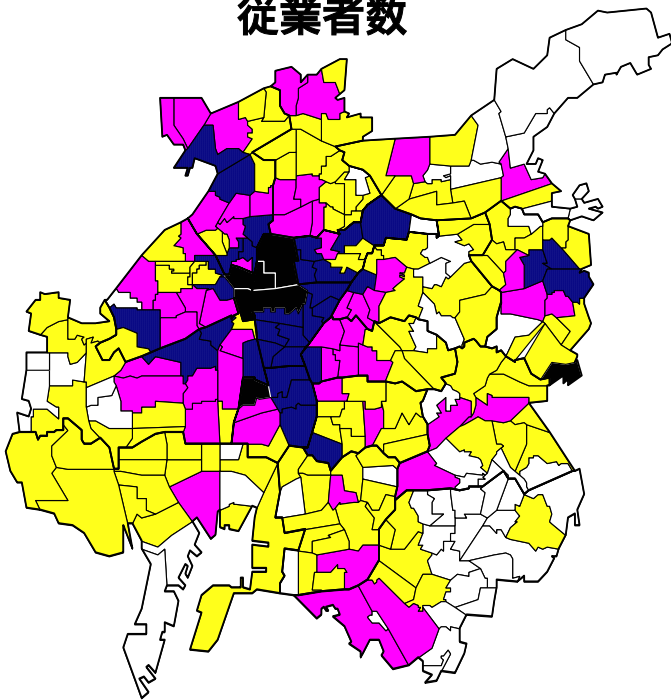


# 1. 卸売業の学区別分布状況

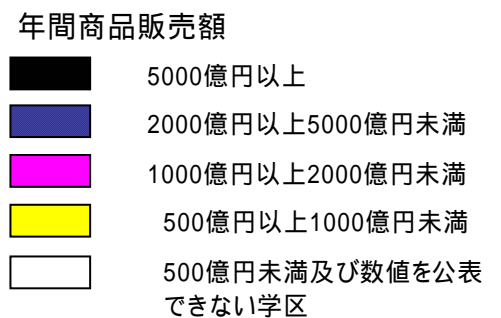
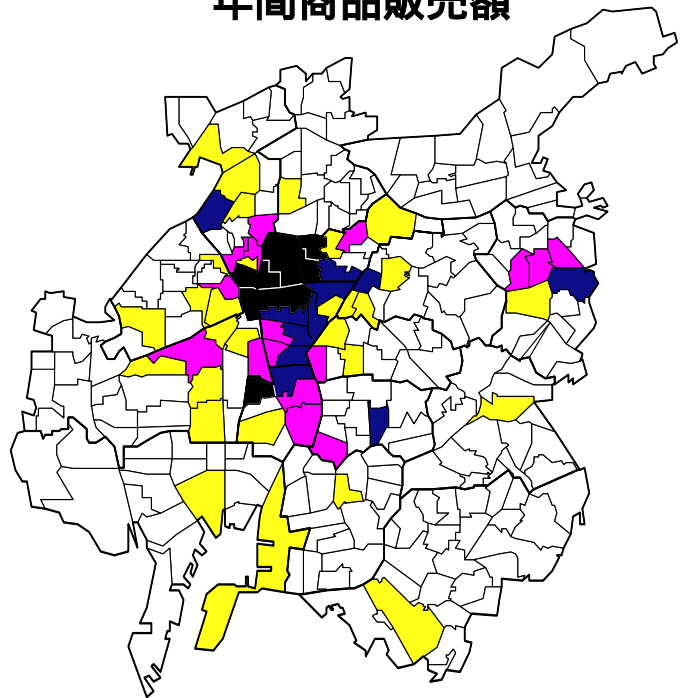
## 事業所数



## 従業者数

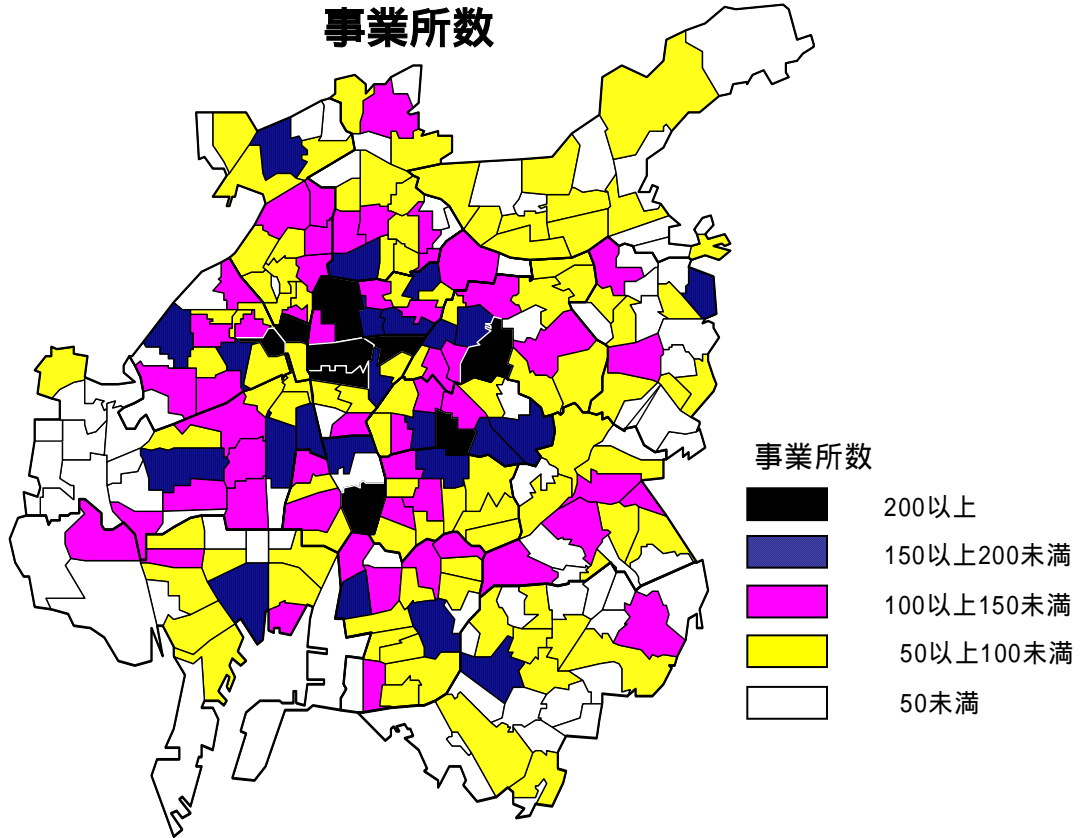


## 年間商品販売額

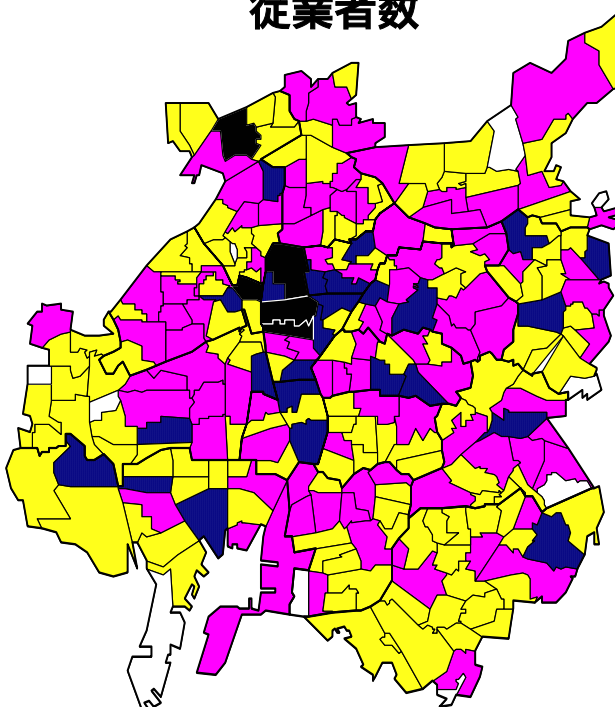


## 2. 小売業の学区別分布状況 (1)

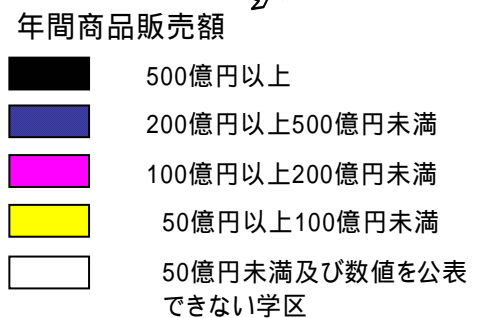
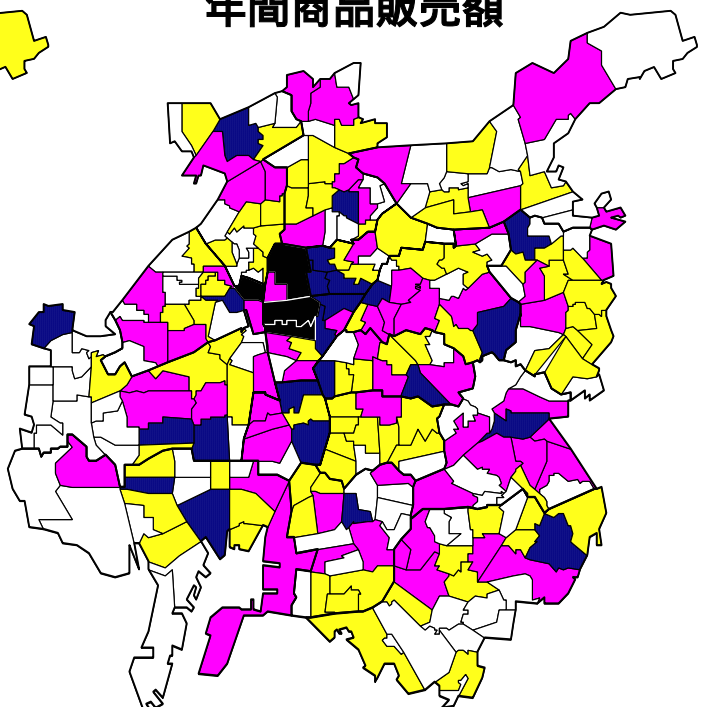
### 事業所数



### 従業者数

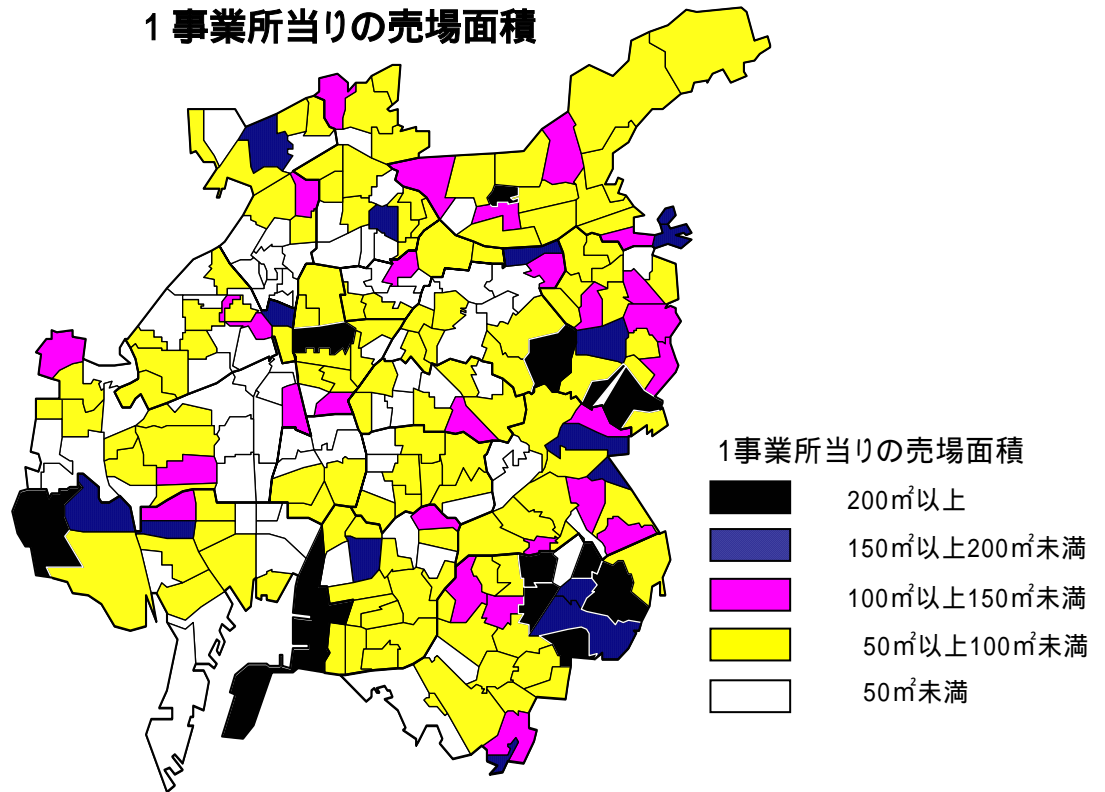


### 年間商品販売額

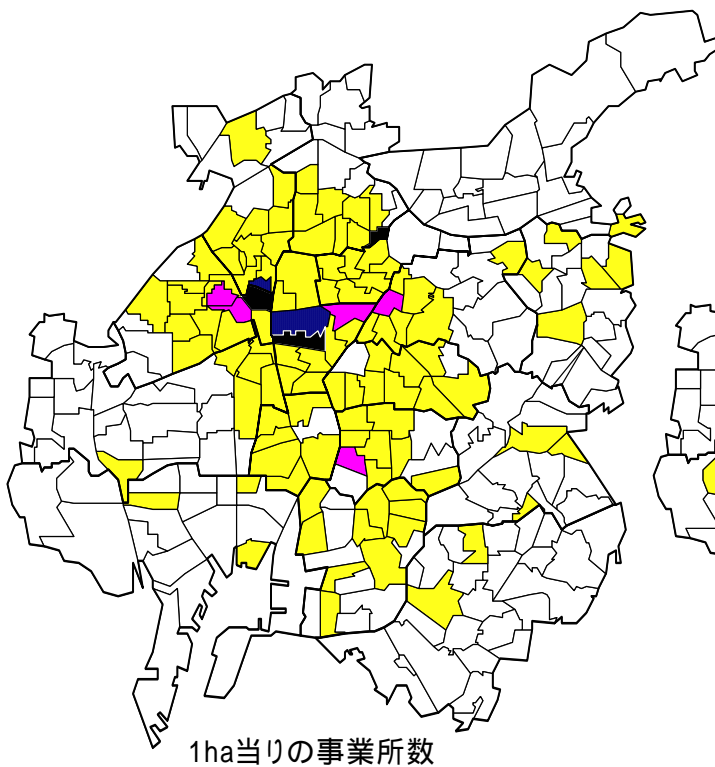


### 3. 小売業の学区別分布状況 (2)

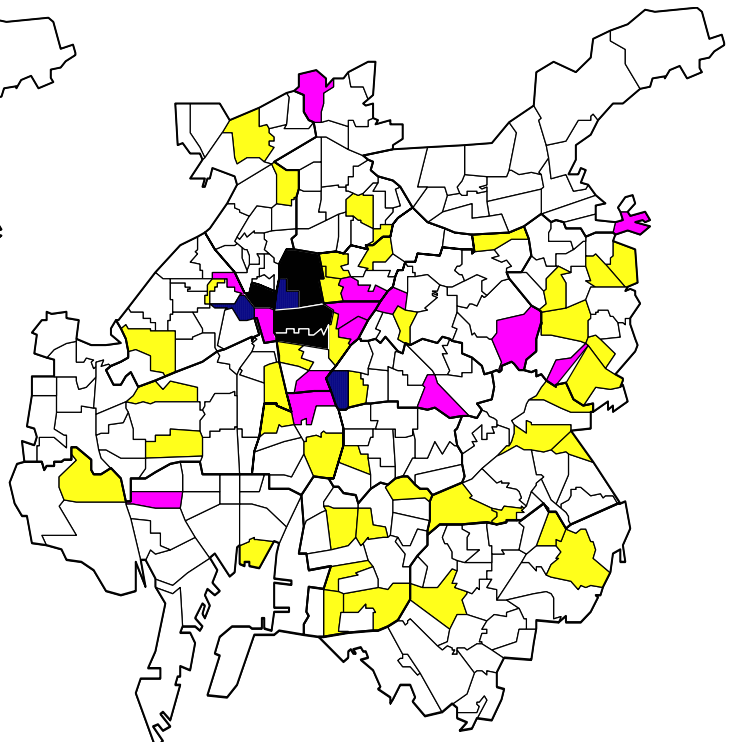
#### 1 事業所当りの売場面積



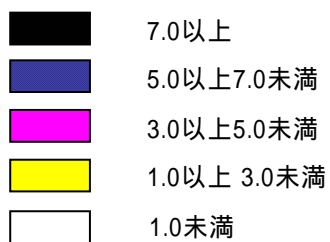
#### 1ha 当りの事業所数



#### 顧客吸引力 (学区別の年間商品販売額の対市構成比 / 学区人口の対市構成比)



#### 1ha当りの事業所数



#### 顧客吸引力





## 5. 各項目の上位学区 (2)

順位	学区名	事業所数	売場面積(m <sup>2</sup> )	
			総計	1事業所当り
	名古屋市	23,541	2,615,846	111.1
1	東築地 ( 港 )	33	15,756	477.5
2	星ヶ丘 ( 千種 )	61	28,984	475.1
3	西城 ( 守山 )	15	5,970	398.0
4	志段味西 ( 守山 )	63	22,549	357.9
5	浦里 ( 緑 )	44	14,872	338.0
6	滝ノ水 ( 緑 )	61	20,111	329.7
7	森孝東 ( 守山 )	63	20,095	319.0
8	赤星 ( 中川 )	91	28,772	316.2
9	前山 ( 名東 )	47	14,116	300.3
10	牧の原 ( 名東 )	29	8,393	289.4
11	栄 ( 中 )	958	271,150	283.0
12	戸笠 ( 緑 )	42	11,639	277.1
13	新明 ( 中村 )	614	170,119	277.1
14	辻 ( 北 )	59	15,751	267.0
15	神の倉 ( 緑 )	34	8,825	259.6
16	大手 ( 港 )	150	38,882	259.2
17	常安 ( 緑 )	28	7,085	253.0
18	桶狭間 ( 緑 )	52	13,153	252.9
19	相生 ( 天白 )	29	7,250	250.0
20	瀬古 ( 守山 )	83	20,557	247.7
上位20学区計		2,556	744,029	291.1

順位	学区名	学区面積 (ha)	1ha当りの事業所数
	名古屋市	32645.0	0.9
1	新明 ( 中村 )	95.6	9.4
2	大須 ( 中 )	98.7	8.1
3	六郷 ( 北 )	75.6	7.3
4	栄 ( 中 )	105.2	6.3
5	那古野 ( 西 )	74.0	5.7
6	牧野 ( 中村 )	72.8	4.1
7	堀田 ( 瑞穂 )	167.1	3.9
8	新栄 ( 中 )	116.8	3.9
9	内山 ( 千種 )	69.0	3.2
10	則武 ( 中村 )	60.9	3.1
11	筒井 ( 中 )	63.8	2.9
12	豊臣 ( 中村 )	74.5	2.9
13	上名古屋 ( 西 )	99.8	2.8
14	名城 ( 中 )	135.3	2.8
15	杉村 ( 北 )	39.8	2.8
16	東桜 ( 東 )	82.0	2.8
17	本陣 ( 中村 )	92.0	2.7
18	村雲 ( 昭和 )	55.3	2.5
19	春岡 ( 千種 )	65.7	2.5
20	中村 ( 中村 )	61.2	2.5
上位20学区計		1705.1	3.0

順位	学区名	人口	年間商品販売額(万円)	顧客吸引力
	名古屋市	2,183,223	344,789,565	1.0
1	新明 ( 中村 )	2,155	23,015,891	67.6
2	栄 ( 中 )	6,155	44,383,360	45.7
3	名城 ( 中 )	3,962	9,387,666	15.0
4	大須 ( 中 )	7,146	10,583,921	9.4
5	御園 ( 中 )	2,023	1,890,747	5.9
6	白金 ( 昭和 )	3,987	3,247,972	5.2
7	牧野 ( 中村 )	5,400	3,921,413	4.6
8	新栄 ( 中 )	7,738	4,575,441	3.7
9	内山 ( 千種 )	6,082	3,579,599	3.7
10	六反 ( 中村 )	2,903	1,685,333	3.7
11	星ヶ丘 ( 千種 )	5,677	3,136,278	3.5
12	千早 ( 中 )	3,753	1,760,352	3.0
13	森孝東 ( 守山 )	5,437	2,189,870	2.6
14	亀島 ( 中村 )	4,758	1,861,848	2.5
15	楠西 ( 北 )	6,329	2,382,416	2.4
16	八事 ( 昭和 )	8,165	3,065,154	2.4
17	葵 ( 東 )	5,941	2,211,650	2.4
18	当知 ( 港 )	9,741	3,360,411	2.2
19	高蔵 ( 熱田 )	8,175	2,754,080	2.1
20	平和 ( 中 )	6,625	2,141,297	2.0
上位20学区計		112,152	131,134,699	7.4

顧客吸引力=学区別の年間商品販売額の対市構成比/学区人口の対市構成比