

消防時報

特集 ～自主防災会長・災害救助地区本部員の疑問～

11月27日・12月4日に自主防災リーダー講習と避難所運営リーダー養成講座を開催しました。たくさんのご質問をいただきましたので、地域防災を担う皆様へご紹介します！

Q 現地本部（一時集合場所）はどこにすればいいですか？

A 安全で分かりやすいところが適しています。小学校や広い公園の場合は、「東の門の前」など具体的に決めておくといいです。

Q 安否確認・現地本部運営訓練に必要な道具を教えてください。

A 安否確認札や現地本部運営用の筆記用具等は、あらかじめ準備が必要です。どういったものがよいか、中村消防署へご相談ください。

Q 自主防災訓練は何から始めればいいのか？

A 中村消防署へご相談ください！訓練内容や消防署（団）員の派遣・支援、お貸しできる道具、町内会への回覧様式など何でもどうぞ！



✓『中村消防署自主防災訓練メニュー』をご覧ください↑

Q 町内会で集めた安否情報はどうすればいいの？

A 小学校へ行き、災害救助地区本部に報告してください。

みなさんからの Q & A



Q 水害時、川が決壊したら避難できないよね？

A 川が決壊する前に名古屋市から『避難指示』が発令されます。指定緊急避難場所や浸水の危険がない上の階などへ避難して身の安全を確保してください。

✓ご自宅のまわりの災害リスクについて調べておきましょう！
『なごやハザードマップ防災ガイドブック』↑



Q 町内会長（災害救助地区本部員）と自主防災会長を兼務しています。災害が発生したら避難所の開設運営に行かなければいけないので、自主防災活動に参加できません。

A あらかじめ、代理の方を決めておくか、現地本部立ち上げなどの初動のみ会長が指揮し、その後の活動を副会長に任せるなどの連携について構想を練っておきましょう。

Q 夜だと避難所（小学校）って開いてないよね？

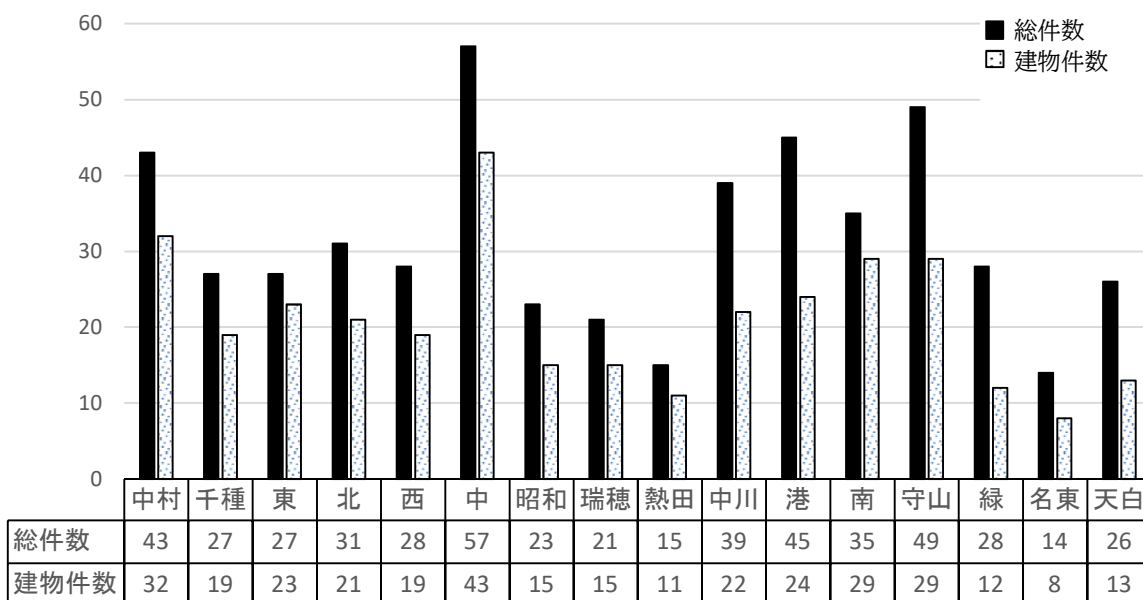
A 夜でも区役所職員や小学校の近くにお住まいの協力員など、カギを持っている方が避難所を開設します。

1 火災等の概要

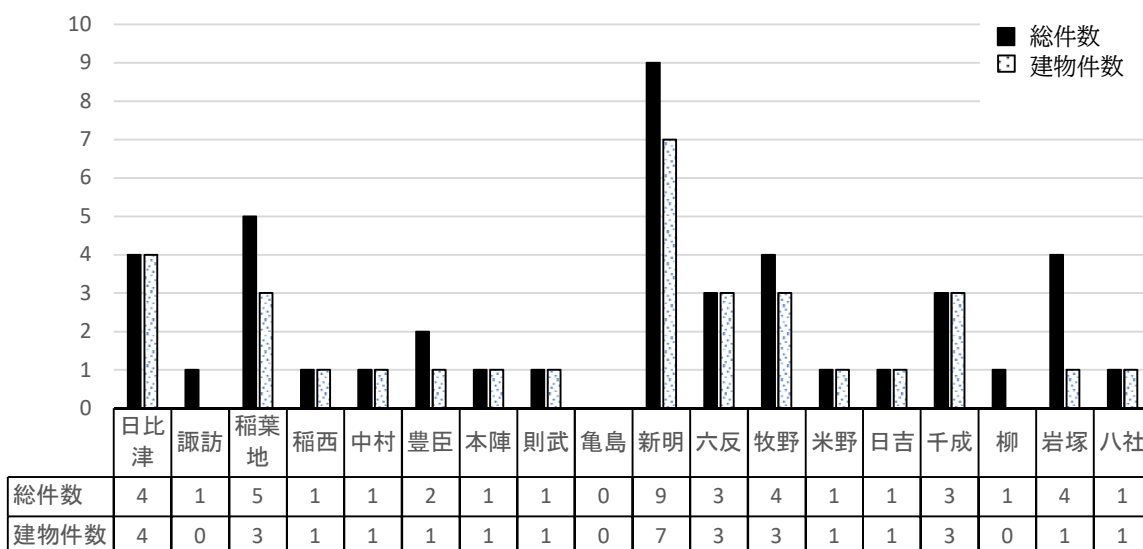
(1)火災に関する前年との比較

区 分	名古屋市内			中村区内		
	令和4年	令和3年	増減	令和4年	令和3年	増減
合計(件数)	508	468	40	43	41	2
建物(件数)	335	289	46	32	29	3
焼損面積(m ²)	3,709	5,628	△1,919	267	925	△658
損害額(千円)	450,354	616,675	△166,321	10,861	57,443	△46,582
死者	16	11	5	1	2	△1
負傷者	122	108	14	13	8	5
12月中件数	46	39	7	2	2	0

(2)行政区別火災件数



(3)学区別火災件数



(4)原因別火災件数

区 分	1位	2位	3位	4位	5位	その他(調査中含む)
名古屋市内	たばこ	こんろ	放火	電気機器	ストーブ	
	97 件	85 件	62 件	22 件	13 件	216 件
中 村 区 内	たばこ	こんろ	放火	ストーブ	電気機器	
	9 件	8 件	4 件	3 件	2 件	17 件

(5)中村区の火災

令和4年12月1日 ~ 令和4年12月31日

覚知日時	種別	場所	学区	概況
12月7日 19時07分	建物火災	椿町地内	牧野	耐火造9階建ビル6階一部焼損
12月9日 22時10分	建物火災	名駅南三丁目地内	六反	鉄骨造平屋建飲食店一部焼損

(参考)住宅用火災警報器の奏功事例

該当事例なし

(6)火災以外の消防隊出動状況

区 分	名 古 屋 市 内			中 村 区 内		
	令和 4 年	令和 3 年	増 減	令和 4 年	令和 3 年	増 減
救助	1,424	1,202	222	120	82	38
漏油等警戒	547	523	24	21	25	△ 4
救急支援等	9,021	7,745	1,276	690	546	144
誤認	1,676	1,644	32	133	119	14
いたずら	31	33	△ 2	1	3	△ 2
非火災	331	329	2	36	38	△ 2
合計	13,030	11,476	1,554	1,001	813	188

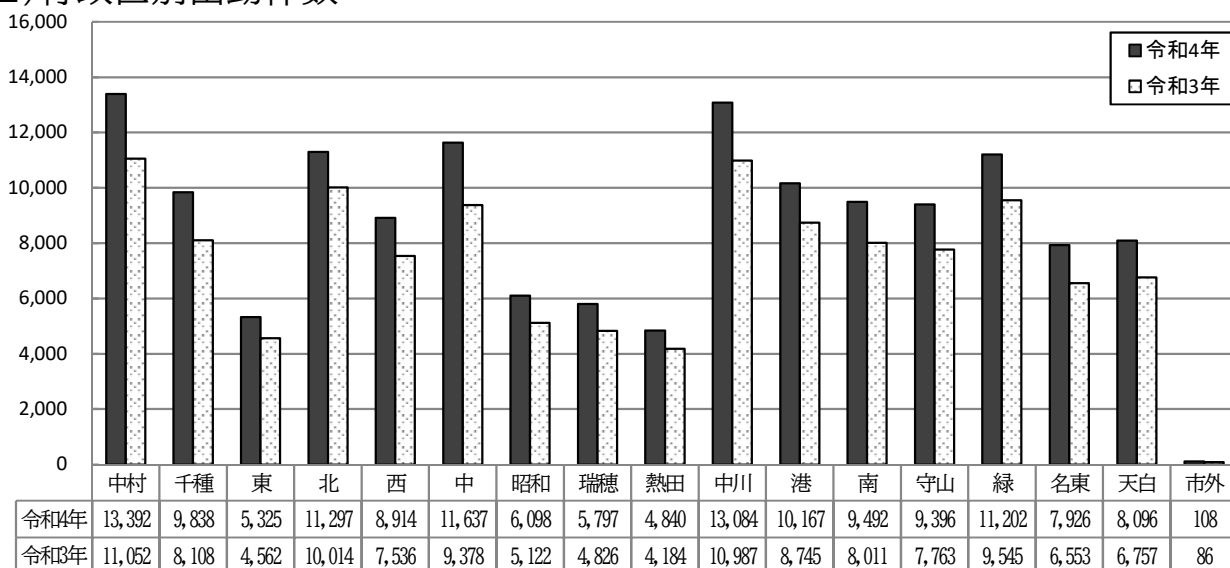
2022年度全国統一防火標語 『お出かけは マスク戸締り 火の用心』

2 救急の概要

(1)前年との比較

区分	名古屋市(市外出動を含む)			中村区内			
	令和4年	令和3年	増減	令和4年	令和3年	増減	
出動件数	146,609	123,229	23,380	13,392	11,052	2,340	
搬送件数	126,570	108,715	17,855	11,324	9,578	1,746	
事故種別	急病	105,847	86,593	19,254	9,933	8,007	1,926
	一般負傷	19,694	17,121	2,573	1,622	1,342	280
	交通	6,769	6,511	258	499	493	6
	その他	14,299	13,004	1,295	1,338	1,210	128
12月中件数	14,375	11,494	2,881	1,279	1,068	211	

(2)行政区別出動件数



(3)学区別事故別出動件数

出動件数	出動件数	主な内訳			前年出動件数	増減
		急病	一般	交通		
日比津	698	560	70	32	606	92
諏訪	353	282	41	17	302	51
稲葉地	1,183	908	155	57	1,014	169
稲西	485	389	58	7	411	74
中村	951	512	85	24	803	148
豊臣	378	292	46	22	298	80
本陣	388	319	34	5	333	55
則武	464	340	55	25	390	74
亀島	508	361	57	11	391	117
新明	2,486	1,926	403	47	1,857	629
六反	480	353	50	44	408	72
牧野	1,156	755	121	39	914	242
米野	515	398	61	25	414	101
日吉	870	663	77	31	609	261
千成	798	606	107	29	678	120
柳	600	451	69	27	498	102
岩塚	719	548	82	39	744	△25
八社	360	270	51	18	382	△22
合計	13,392	9,933	1,622	499	11,052	2,340