

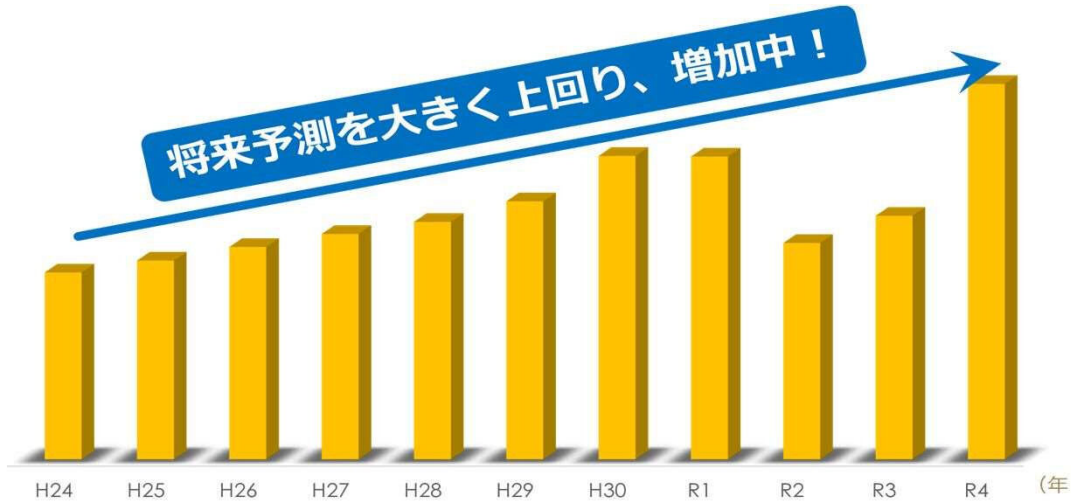
消防時報

9月9日は
「救急の日」

救急出動増加中...!

～救急車の適正利用にご協力をお願いします～

救急車の出動件数が継続的に増加しており、酷暑期や降雪時には、市内の救急車が1台もいなくなる事態も発生しています。救えるはずの命を助けるために、救急車の適正利用にご協力をおねがいします。



困ったときに役立つ
情報も満載!
ぜひ読んでね!



「救急車の適正利用マンガ」(無料)を
名古屋市公式ホームページで公開中!
右のQRコードを読み込むか、
スマホで「名古屋市消防局 マンガ」を検索!

名古屋市消防局 マンガ

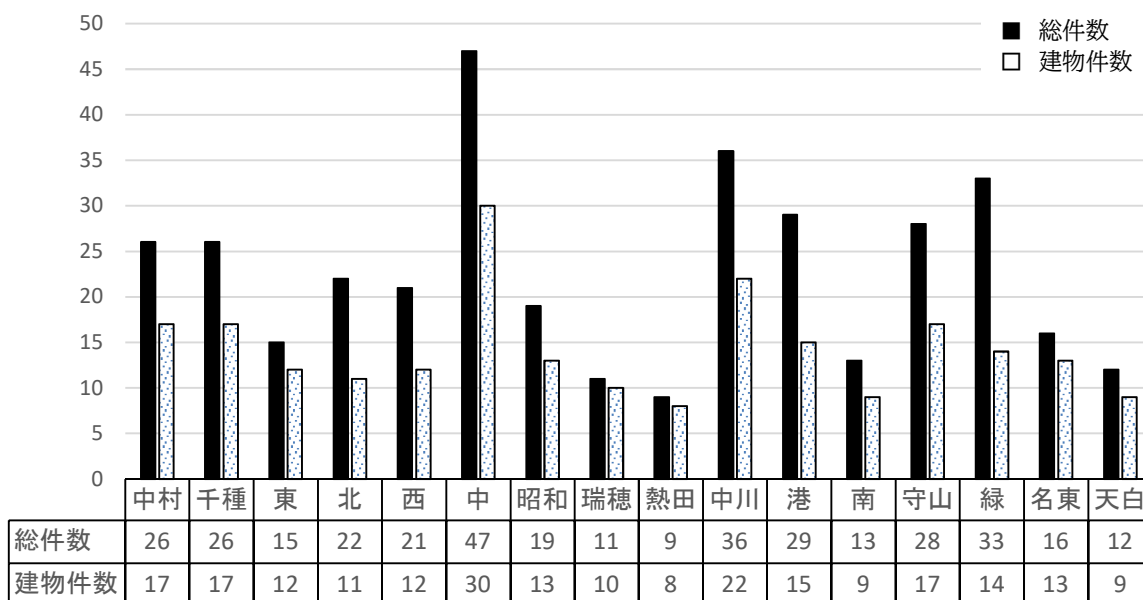
検索

1 火災等の概要(令和5年1月1日～令和5年8月31日)

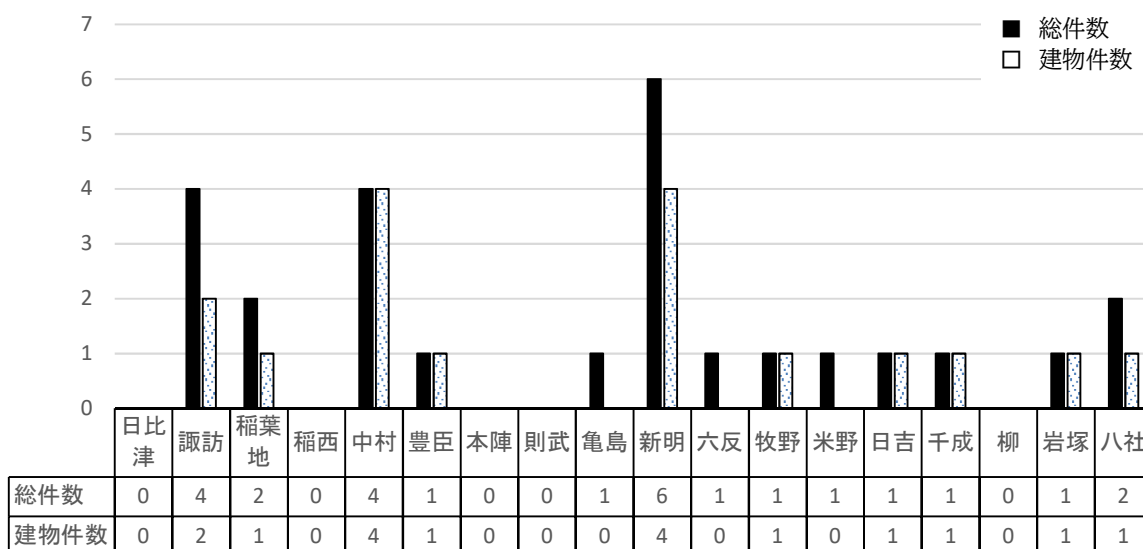
(1)火災に関する前年との比較

区 分	名古屋市内			中村区内		
	令和5年	令和4年	増減	令和5年	令和4年	増減
合計(件数)	363	347	16	26	30	△4
建物(件数)	229	230	△1	17	21	△4
焼損面積(m ²)	3,663	3,061	602	132	245	△113
損害額(千円)	470,870	400,011	70,859	3,306	9,882	△6,576
死者	17	12	5	2	1	1
負傷者	75	86	△11	7	11	△4
8月中件数	35	29	6	0	2	△2

(2)行政区別火災件数



(3)学区別火災件数



(4)原因別火災件数

区 分	1位	2位	3位	4位	5位	その他(調 査中含む)
名古屋市 市内	放火	たばこ	こんろ	電気機器	配線器具	157 件
	69 件	65 件	39 件	21 件	12 件	
中 村 区 内	放火	マッチ・ライター	電気機器	たばこ	こんろ	15 件
	各3件			各1件		

(5)中村区の火災

令和5年8月1日 ~ 令和5年8月31日

覚知日時	種別	場所	学区	概況
火災事案なし				

(参考)住宅用火災警報器の奏功事例

該当事例なし

(6)火災以外の消防隊出動状況

区 分	名 古 屋 市 内			中 村 区 内		
	令和 5 年	令和 4 年	増 減	令和 5 年	令和 4 年	増 減
救助	1,083	947	136	88	75	13
漏油等警戒	343	336	7	22	11	11
救急支援等	6,272	9,025	△ 2,753	454	690	△ 236
誤認	1,295	1,073	222	113	83	30
いたづら	19	18	1	2	1	1
非火災	270	203	67	30	17	13
合計	9,282	11,602	△ 2,320	709	877	△ 168

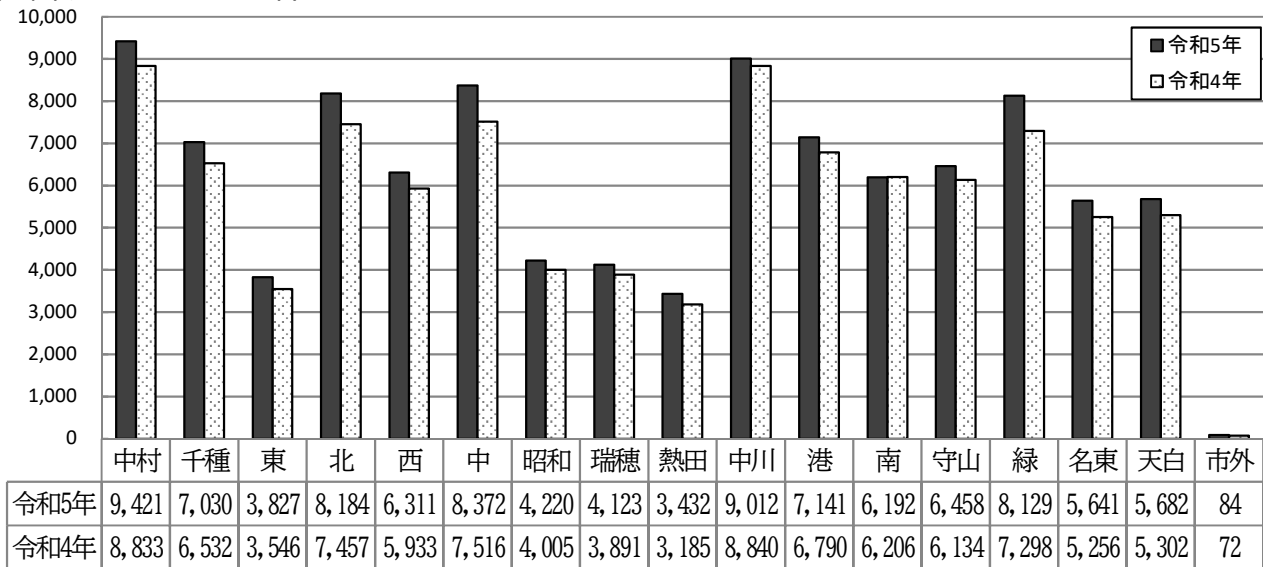
2023年度全国統一防火標語 『火を消して 不安を消して つなぐ未来』

2 救急の概要(令和5年1月1日～令和5年8月31日)

(1)前年との比較

区分	名古屋市(市外出動を含む)			中村区内			
	令和5年	令和4年	増減	令和5年	令和4年	増減	
出動件数	103,259	96,796	6,463	9,421	8,833	588	
搬送件数	90,489	83,167	7,322	8,084	7,452	632	
事故種別	急病	74,422	70,647	3,775	6,917	6,605	312
	一般負傷	14,122	12,452	1,670	1,224	1,020	204
	交通	4,493	4,295	198	336	327	9
	その他	10,222	9,402	820	944	881	63
8月中件数	15,360	14,716	644	1,421	1,397	24	

(2)行政区別出動件数



(3)学区別事故別出動件数

学区	出動件数	主な内訳			前年出動件数	増減
		急病	一般負傷	交通		
日比津	441	347	52	11	478	△ 37
諏訪	196	151	27	13	240	△ 44
稲葉地	794	610	103	36	780	14
稲西	410	321	52	6	309	101
中村	587	317	62	20	637	△ 50
豊臣	285	217	37	18	239	46
本陣	237	175	28	10	270	△ 33
則武	310	229	39	8	318	△ 8
亀島	331	243	33	9	344	△ 13
新明	1,961	1,526	294	41	1,544	417
六反	323	233	30	24	306	17
牧野	938	633	106	30	742	196
米野	389	291	73	8	356	33
日吉	487	326	58	25	600	△ 113
千成	481	371	61	22	521	△ 40
柳	433	320	52	15	422	11
岩塚	515	380	78	28	491	24
八社	303	227	39	12	236	67
合計	9,421	6,917	1,224	336	8,833	588