

火災による死者が多発!!

今年に入り、守山区内で発生した火災で、すでに3名の尊い命が失われています。特に『就寝中の逃げ遅れ』により、死亡するケースが多くなっています。次の3つのポイントに気を付けて、火災から自分や家族の命を守りましょう。

住宅火災死を防ぐための3つのポイント

ポイント1

住宅用火災警報器の設置!! 点検を!!



住宅用火災警報器は、就寝中でも火災の発生を知らせ、逃げ遅れを防ぎます。設置が必要な場所などは、裏面を確認してください。

寝室に住宅用火災警報器を取り付けましょう!



ポイント2

コンセント周りの清掃を!!



コンセント周りにほこりや水分があると、電気が通電しその部分から出火する場合があります。コンセントは見づらい場所にあたり、就寝中でも出火するなど、発見が遅れることがあります。

ほこりを溜めたまましていると発熱し発火する場合があります。



ポイント3


寝たばこは危険です!! 灰皿には水を!!



名古屋市内の死者が発生した火災の原因では、タバコによる火災が多くなっています。寝タバコをやめ、灰皿には水を入れてしっかりと消火しましょう。



火災からの逃げ遅れを防ぐため 住宅用火災警報器の設置を！



住宅用火災警報器はどこに設置するの？

全ての住宅の①寝室・②階段*・③台所 ①～③全てに設置することが消防法令で義務付けられています。住宅用火災警報器は、階段や寝室に火災の煙が迫っていることを感知し、火災に気付くのが遅れがちな夜間でも警報音で知らせてくれます。

(※階段には2階以上に寝室がある場合に設置)



住宅用火災警報器で被害は減るの？

火災による死者を減らします！

住宅用火災警報器の鳴動により火災を未然に防いだり、大事に至らなかった事例が名古屋市内でH24～R3年の10年平均で約40件報告されています。

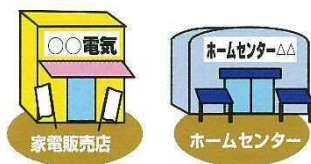
また、火災時においては、住宅用火災警報器が設置されていない場合は、設置されている場合と比較して、死者が発生する件数が約8.8倍にも膨れ上がります。

10万世帯あたりの
被害死者数



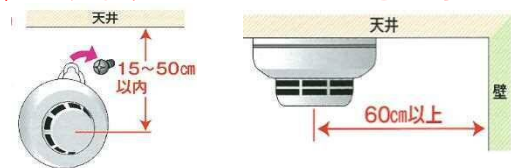
どこで購入できるの？

家電販売店・ホームセンター等で販売されています。



取り付けは簡単ですか？

壁や天井に、ビスやフックで、簡単に取付けることができます！



住宅用火災警報器を自分で取り付けできない時は？

家電量販店やホームセンターなどで、取付サービス（有料）を行っているところがありますので、購入時にご相談ください。また、名古屋市シルバー人材センターでも取付作業（有料）を行っています。【シルバー人材センター北部支部：☎052-938-3628】



お問い合わせは

名古屋市守山消防署

☎052-791-0119

