

千種区の住宅火災で死者発生!!

ご高齢の方が亡くなりました

近年、火災犠牲者の約7割は高齢者です。特に就寝中の火災で逃げ遅れ、亡くなる事例が多く報告されています。

住宅火災死を防ぐために



ポイント1

住宅用火災警報器の設置！点検を！



住宅用火災警報器は、就寝中でも火災の発生を知らせ、逃げ遅れを防ぎます。設置が必要な場所は「寝室」「階段」「台所」です。

寝室に住宅用火災警報器を取り付けましょう！



ポイント2

寝たばこは危険です！灰皿には水を！



寝たばこは大変危険です。絶対にやめましょう。また、灰皿には水を入れてしっかり消火しましょう！



ポイント3

ストーブなど暖房機器にご注意を！



ストーブの上や近くに可燃物があると知らない間に着火するおそれがあります。暖房機器の周囲には可燃物を置かないように！



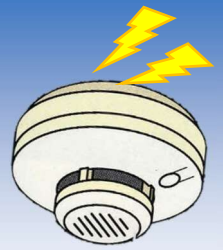
「大切な人を共に守る」
名古屋市千種消防署

お気軽にお電話ください。
☎052-764-0119

千種消防署ホームページでは防火・防災の情報を発信しています📄



火災からの逃げ遅れを防ぐため 住宅用火災警報器の設置を！



住宅用火災警報器はどこに設置するの？

全ての住宅の①寝室・②階段※・③台所 ①～③全てに設置することが消防法令で義務付けられています。住宅用火災警報器は、階段や寝室に火災の煙が迫っていることを感知し、火災に気付くのが遅れがちな夜間でも警報音で知らせてくれます。

(※階段には2階以上に寝室がある場合に設置)



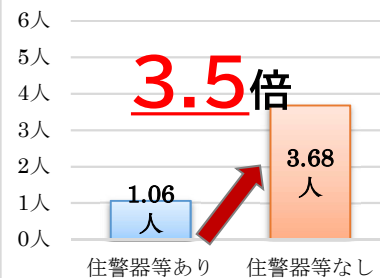
住宅用火災警報器で被害は減るの？

火災による死者を減らします！

住宅用火災警報器の鳴動により火災を未然に防いだり、大事に至らなかった事例が名古屋市内で年間70件程度報告されています。

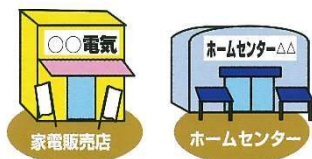
また、火災時においては、住宅用火災警報器が設置されていない場合は、設置されている場合と比較して、死者が発生する件数が3.5倍にも膨れ上がります。

10万世帯あたりの 被害死者数



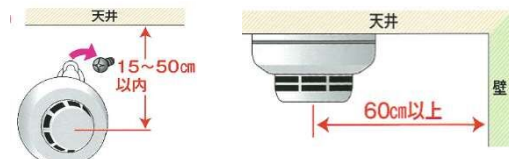
どこで購入できるの？

家電販売店・ホームセンター等で販売されています。



取り付けは簡単ですか？

壁や天井に、ビスやフックで、簡単に取り付けすることができます！



住宅用火災警報器を自分で取り付けできない時は？

家電量販店やホームセンターなどで、取付サービス（有料）を行っているところがありますので、購入時にご相談ください。また、名古屋市シルバー人材センターでも取付作業（有料）を行っています。【シルバー人材センター北部支部：☎052-938-3628】

お問い合わせは

名古屋市千種消防署 ☎052-764-0119

