

# 令和2年中の名古屋市の救急統計について

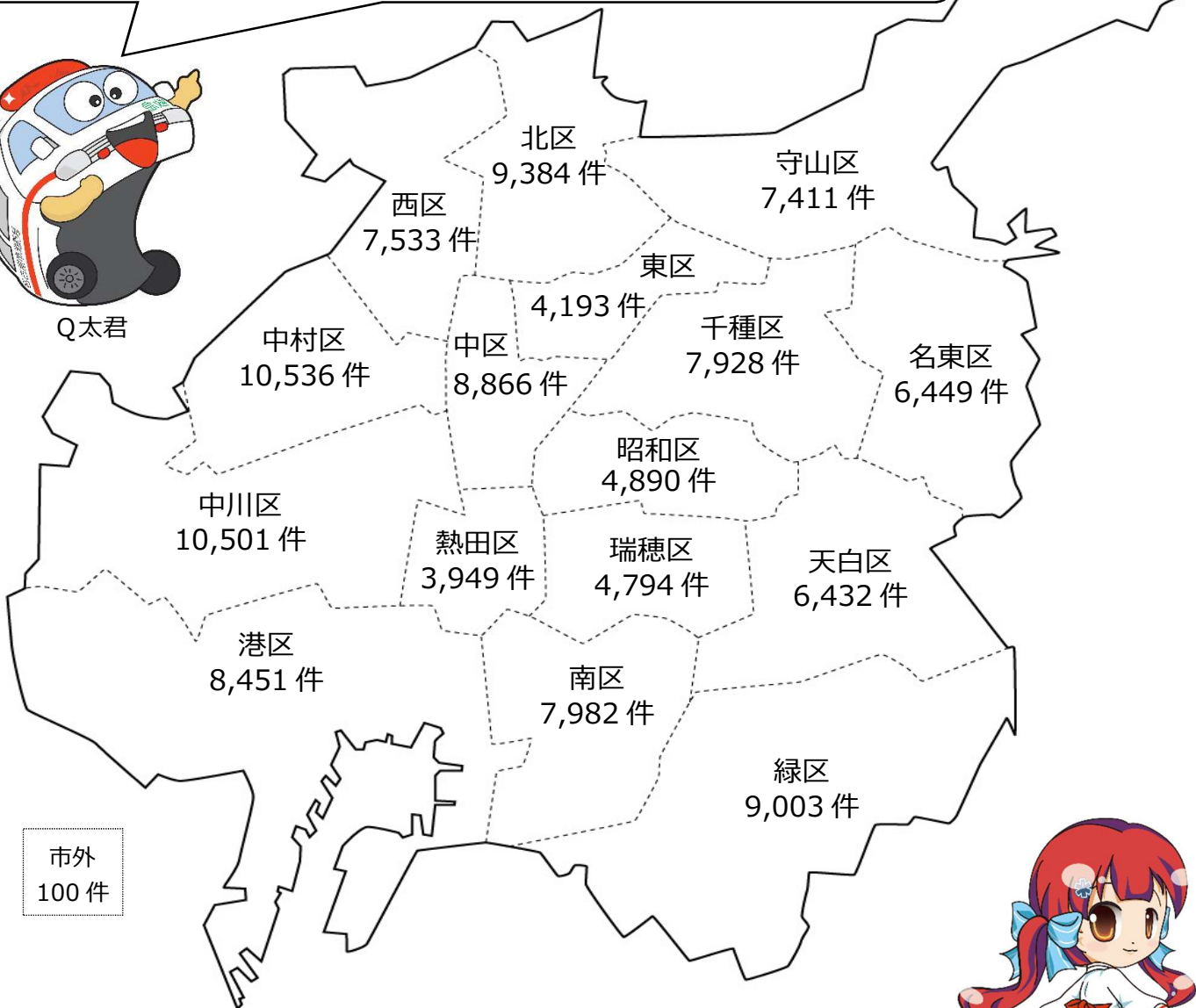
名古屋市消防局救急部救急課

区分	令和2年	令和元（平成31）年	増減	
救急出動件数	118,402件	133,724件	-15,322件	-11.5%
1日平均	324件	366件	-42件	-
救急搬送人数	105,004人	118,791人	-13,787人	-11.6%
1日平均	287人	325人	-38人	-

名古屋市内の救急車は4.5分に1回のペースで出動し、  
名古屋市の人口に例えると約22人に1人を搬送している計算となります。



Q太君

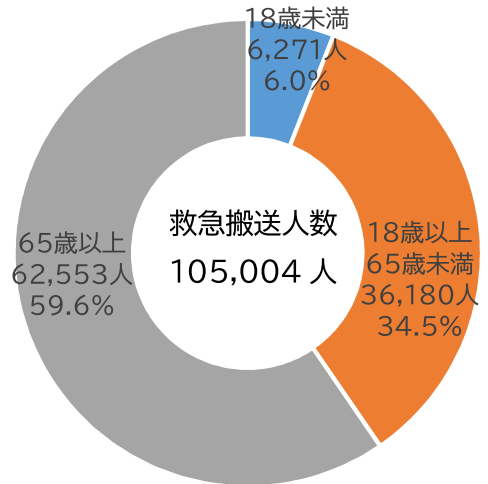


令和2年中は、市内の45隊の救急隊が1隊当たり平均2,631件出動しました。救急出動が重なる時期には、各消防署に配置する非常用救急車も稼働して対応しています。

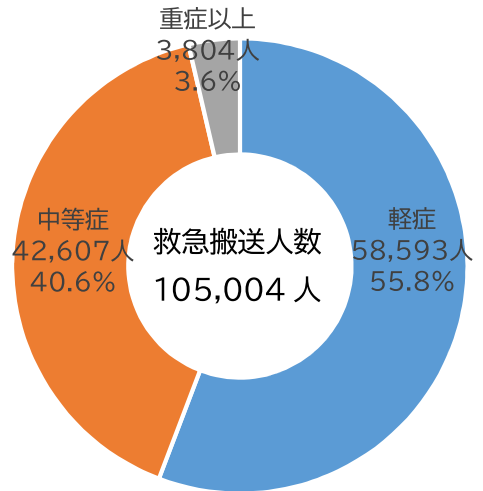


あんちゃん

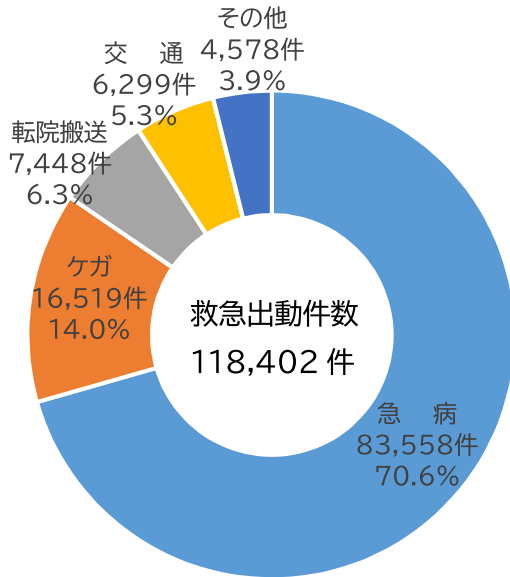
## 傷病者の年齢構成の内訳



## 傷病者の傷病程度の内訳



## 救急出動件数の内訳



傷病程度について

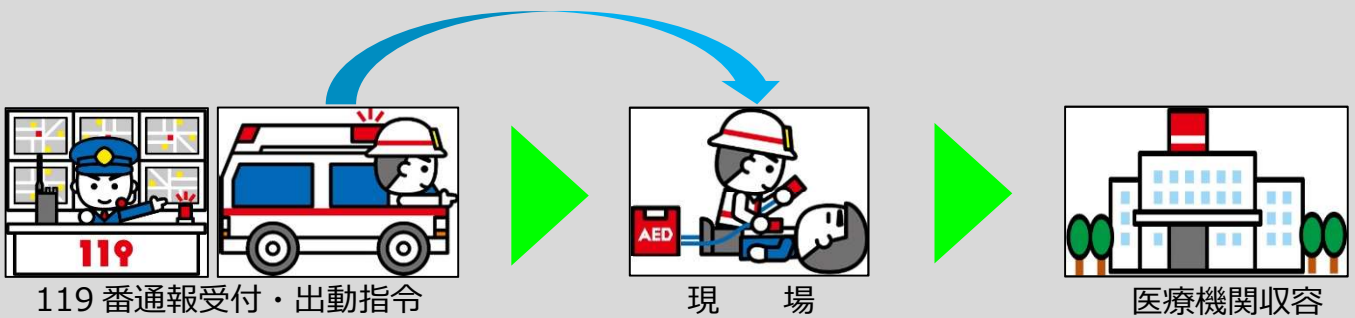
軽症：入院加療を要しないもの

中等症：3週間未満の入院加療を要するもの

重症：3週間以上の入院加療を要するもの

※ 重症以上には、生命の危険が切迫しているもの及び初診時に死亡が確認されたものを含まず。

より迅速な救急搬送を目指して ～いち早く医療機関で診療が開始されるために～  
救急車に対する出動指令から **6.0分**



119番通報受付から **7.0分**

119番通報受付から **31.4分**