

令和5年中の名古屋市の救急統計について

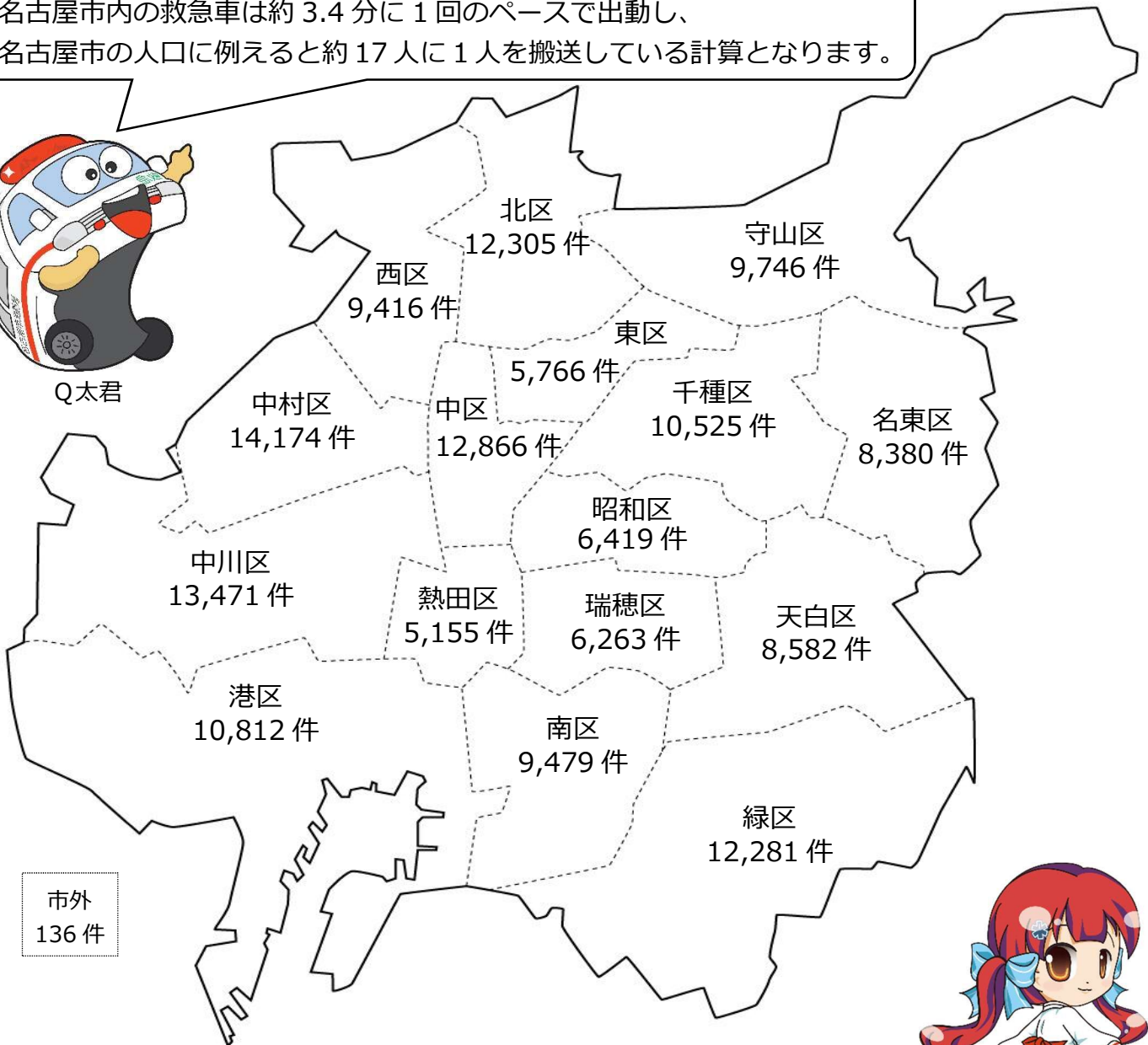
名古屋市消防局救急部救急課

区分	令和5年	令和4年	増減	
救急出動件数	155,776件	146,609件	9,167件	6.3%
1日平均	427件	402件	25件	-
救急搬送人数	137,309人	126,714人	10,595人	8.4%
1日平均	376人	347人	29人	-

名古屋市内の救急車は約3.4分に1回のペースで出動し、名古屋市の人口に例えると約17人に1人を搬送している計算となります。



Q太君

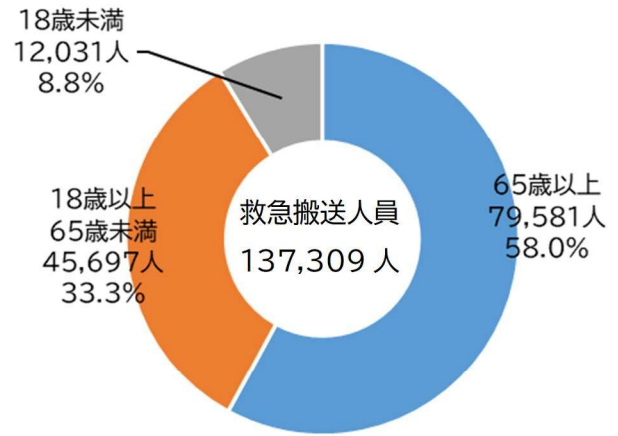


令和5年中は、市内の48隊の救急隊が1隊当たり平均3,245件出動しました。救急出動が重なる時期には、各消防署に配置する非常用救急車も稼働して対応しています。

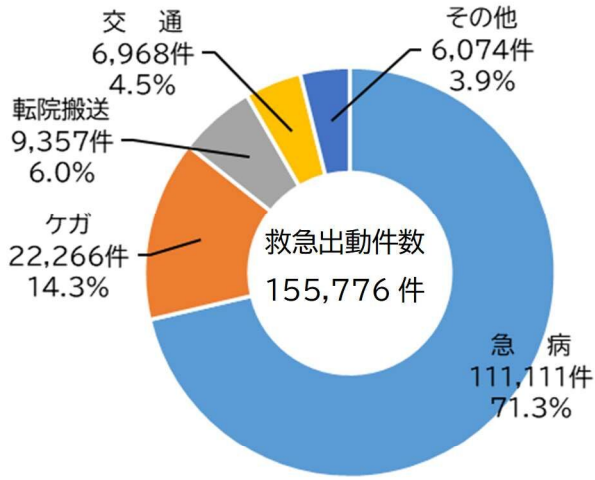


あんちゃん

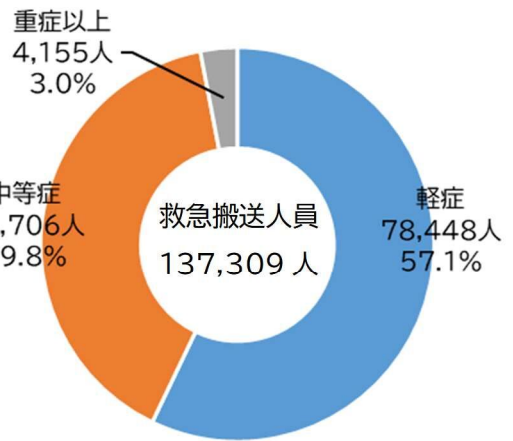
傷病者の年齢構成の内訳



救急出動件数の内訳

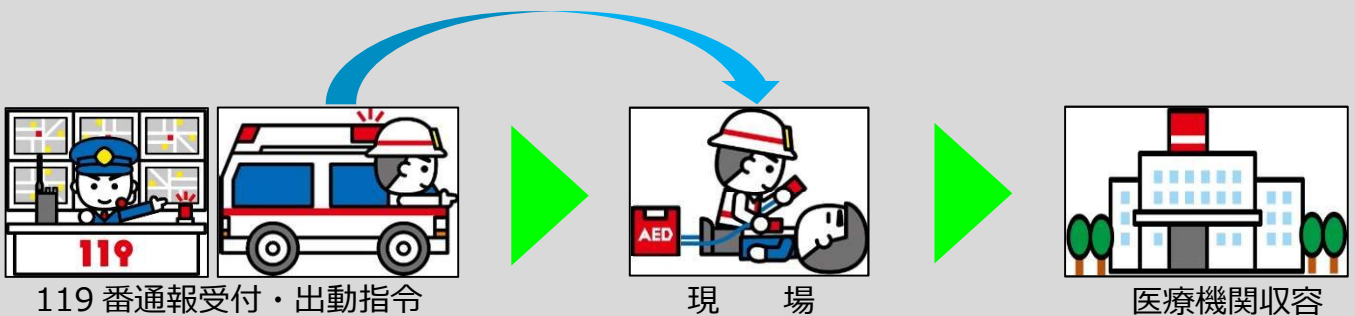


傷病者の傷病程度の内訳



傷病程度について
 軽症：入院加療を要しないもの
 中等症：3週間未満の入院加療を要するもの
 重症：3週間以上の入院加療を要するもの
 ※ 重症以上には、生命の危険が切迫しているもの及び初診時に死亡が確認されたものを含みます。

より迅速な救急搬送を目指して ～いち早く医療機関で診療が開始されるために～
 救急車に対する出動指令から **6.3分**



119番通報受付から **7.5分**

119番通報受付から **34.5分**