

# 消防情報

令和6年4月号  
 名古屋市中村消防署  
 Tel 481-0119 Fax 483-0119  
 統計数値は 令和6年3月31日現在

## 消防時報



### 中村区の救急隊が増隊します

救急出動件数は、年々増加傾向が続いており、令和5年中の名古屋市の救急出動件数は、155,776件と過去最高を記録しました。

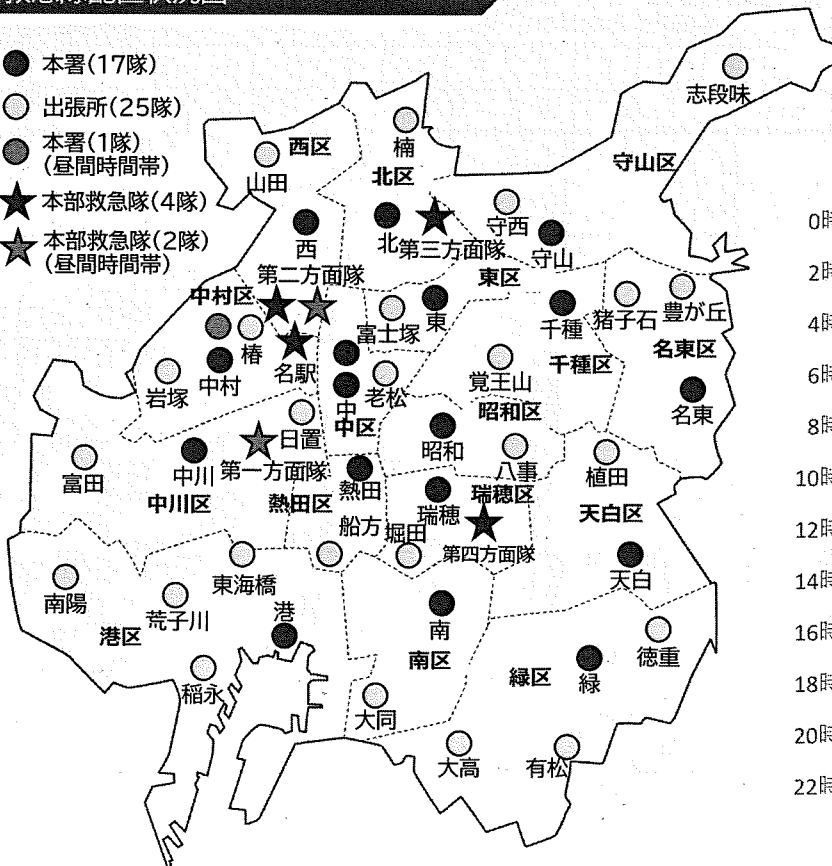
その中でも中村区は、最も救急出動件数が多い行政区で、全体の1割近く（14,174件）を占めており、特に昼間の時間帯の出動が多くなっています。

そのため、増加する救急需要に適切に対応するため、令和6年4月1日、中村消防署に昼間の時間帯に活動する日勤救急隊を新たに配置しました。

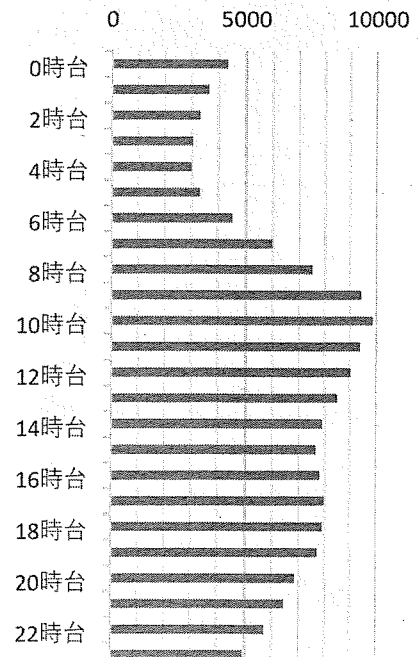


#### 救急隊配置状況図

- 本署(17隊)
- 出張所(25隊)
- 本署(1隊)  
(昼間時間帯)
- ★ 本部救急隊(4隊)
- ★ 本部救急隊(2隊)  
(昼間時間帯)



令和5年中名古屋市  
 時間帯別出動件数

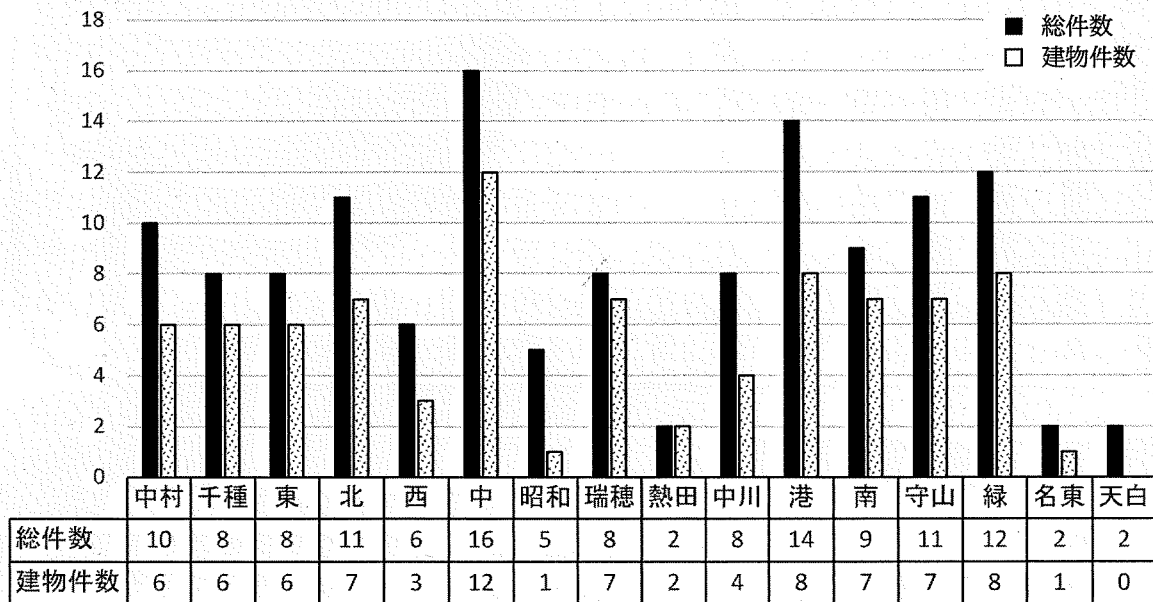


# 1 火災等の概要(令和6年1月1日～令和6年3月31日)

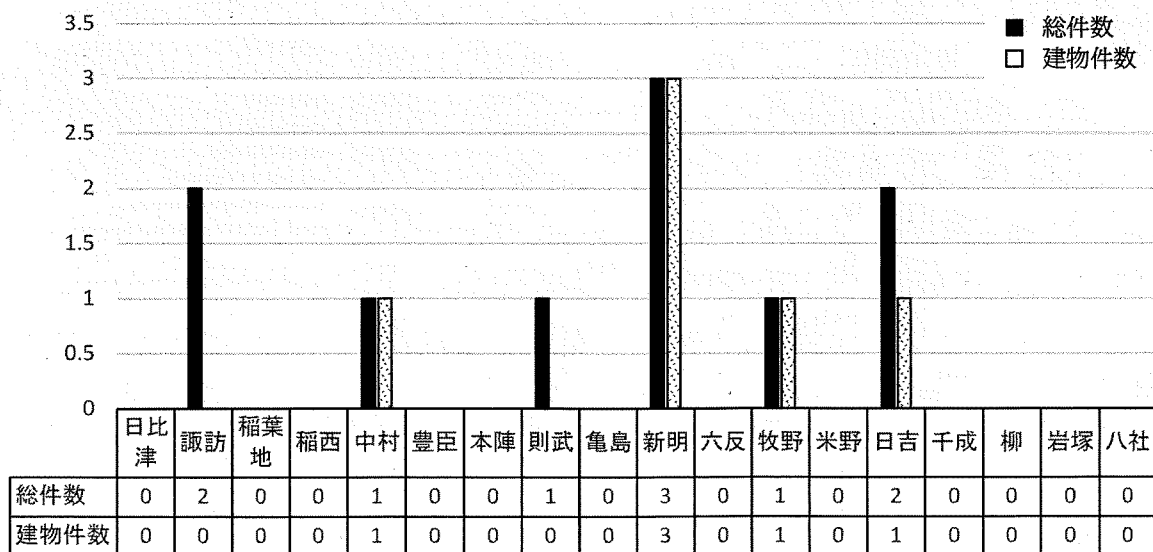
## (1)火災に関する前年との比較

区分 年別	名古屋市内			中村区内		
	令和6年	令和5年	増減	令和6年	令和5年	増減
合計(件数)	132	151	△19	10	17	△7
建物(件数)	85	92	△7	6	13	△7
焼損面積(m <sup>2</sup> )	1,071	2,053	△982	10	130	△120
損害額(千円)	98,929	235,264	△136,335	926	3,256	△2,330
死者	5	11	△6	0	2	△2
負傷者	22	36	△14	2	6	△4
3月中件数	54	55	△1	4	4	0

## (2)行政区別火災件数



## (3)学区別火災件数



(4)原因別火災件数

区 分	1位	2位	3位	4位	5位	その他(調査中含む)
名古屋市内	たばこ	放火	こんろ	ストーブ	電気機器	66 件
	22 件	19 件	15 件	5 件	5 件	
中村区内	放火	たばこ	ストーブ	電気機器	こんろ	6 件
	1 件	1 件	1 件	1 件	0 件	

(5)中村区の火災

令和6年3月1日 ~ 令和6年3月31日

覚知日時	種別	場所	学区	概況
3月1日 16時48分	車両火災	日比津町地内	諏訪	一般車両焼損
3月11日 10時03分	その他の火災	松原町5丁目地内	則武	雑品焼損
3月25日 14時58分	建物火災	名駅一丁目地内	新明	立体駐車場設備一部焼損
3月26日 15時01分	車両火災	大宮町1丁目地内	日吉	ゴミ収集車焼損

(参考)住宅用火災警報器の奏功事例

該当事例なし
--------

(6)火災以外の消防隊出動状況

区 分	名古屋市内			中村区内		
	令和 6 年	令和 5 年	増 減	令和 6 年	令和 5 年	増 減
救助	428	428	0	31	38	△ 7
漏油等警戒	162	109	53	11	5	6
救急支援等	2,691	2,446	245	177	184	△ 7
誤認	550	439	111	50	39	11
いたづら	8	6	2	1	2	△ 1
非火災	95	84	11	15	7	8
合計	3,934	3,512	422	285	275	10

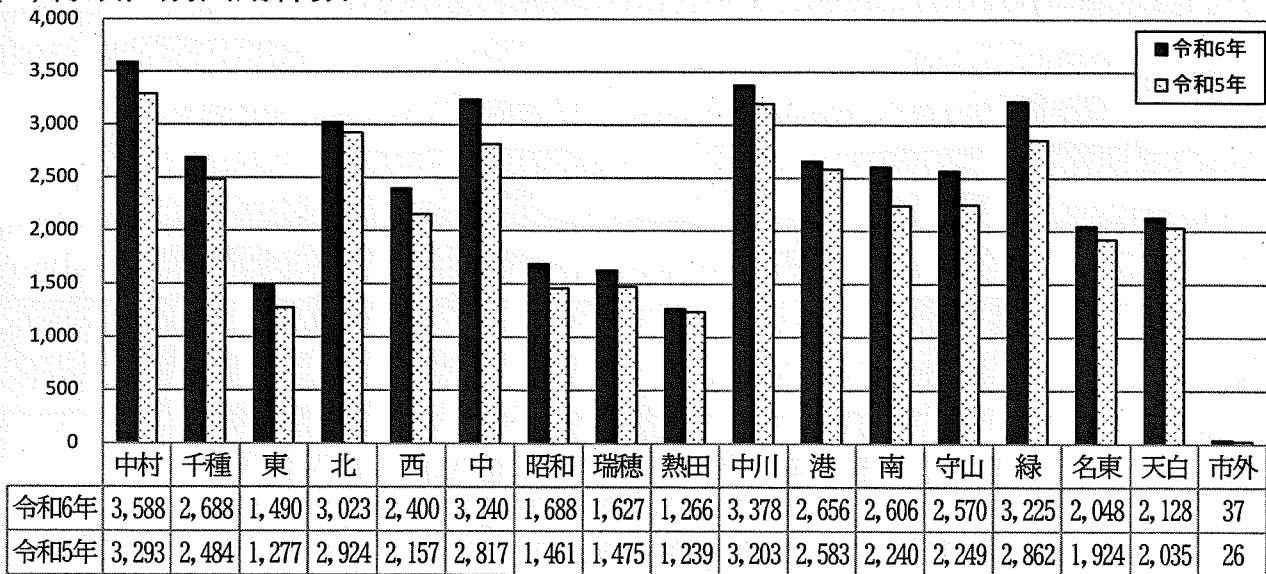
2024年度全国統一防火標語 『守りたい 未来があるから 火の用心』

## 2 救急の概要(令和6年1月1日～令和6年3月31日)

### (1)前年との比較

区分		名古屋市(市外出動を含む)			中村区内		
年別		令和6年	令和5年	増減	令和6年	令和5年	増減
出動件数		39,658	36,249	3,409	3,588	3,293	295
搬送件数		35,230	31,401	3,829	3,181	2,782	399
事故種別	急病	28,159	25,566	2,593	2,624	2,341	283
	一般負傷	5,920	5,496	424	489	474	15
	交通	1,622	1,564	58	137	129	8
	その他	3,957	3,623	334	338	349	△11
3月中件数		13,144	11,819	1,325	1,179	1,091	88

### (2)行政区別出動件数



### (3)学区別事故別出動件数

出動件数	出動件数	主な内訳			前年出動件数	増減
		急病	一般	交通		
日比津	172	153	12	2	168	4
諏訪	102	83	12	5	80	22
稲葉地	312	241	45	19	289	23
稲西	132	102	23	3	145	△13
中村	222	121	33	8	220	2
豊臣	86	62	11	8	83	3
本陣	90	67	13	3	86	4
則武	132	109	11	3	109	23
亀島	133	88	22	7	104	29
新明	708	544	123	16	648	60
六反	105	77	10	8	100	5
牧野	362	251	37	8	306	56
米野	149	111	19	6	129	20
日吉	194	126	27	4	193	1
千成	191	147	19	11	178	13
柳	149	108	18	3	156	△7
岩塚	213	145	33	17	185	28
八社	136	89	21	6	114	22
合計	3,588	2,624	489	137	3,293	295