

## 消防時報

### 防災の第一歩！災害リスクを知る

#### ① 中村区の災害リスクを知る

詳しくは、ハザードマップ  
を見てね。



#### 【地震】

##### 地震の揺れ・液状化

中村区では「あらゆる可能性を考慮した最大クラス」の地震では震度が6強～7、液状化も広範囲にわたるとの想定がなされています。高層ビルでは大きく揺れることもあります。



地震ハザードマップ

##### 津波

中村区の南西部では一部地域で最大浸水深2mの想定がなされています。津波到達まで発災後4時間程度ありますので、落ち着いて避難しましょう。



津波ハザードマップ

#### 【風水害】

##### 洪水・内水氾濫

平坦な地形をしている中村区では、西部を流れる庄内川の堤防が決壊すると広い範囲で甚大な水害が発生する想定がなされています。



洪水・内水ハザードマップ

#### 【土砂災害】

##### 土砂災害

平坦な地形をしている中村区では、急傾斜地(がけ地)がありません。そのため、土砂災害の危険性はありません。



#### ② ご自宅の被災想定を知る

#### 【台風・大雨】

##### 自宅の災害 リスクチェック



- 洪水 \_\_\_\_\_ mの浸水 浸水継続時間 \_\_\_\_\_
- 家屋倒壊等氾濫想定区域
- 内水氾濫 \_\_\_\_\_ mの浸水 浸水継続時間 \_\_\_\_\_
- 高潮 \_\_\_\_\_ mの浸水 浸水継続時間 \_\_\_\_\_
- ため池の決壊による浸水  土砂災害(特別)警戒区域

#### 【地震】

##### 自宅の災害 リスクチェック



- 地震 震度 \_\_\_\_\_  液状化の可能性 小・中・大
- 津波 \_\_\_\_\_ mの浸水 浸水開始時間 \_\_\_\_\_ 分
- 南海トラフ地震臨時情報 事前避難対象地域
- ため池の決壊による浸水  土砂災害(特別)警戒区域

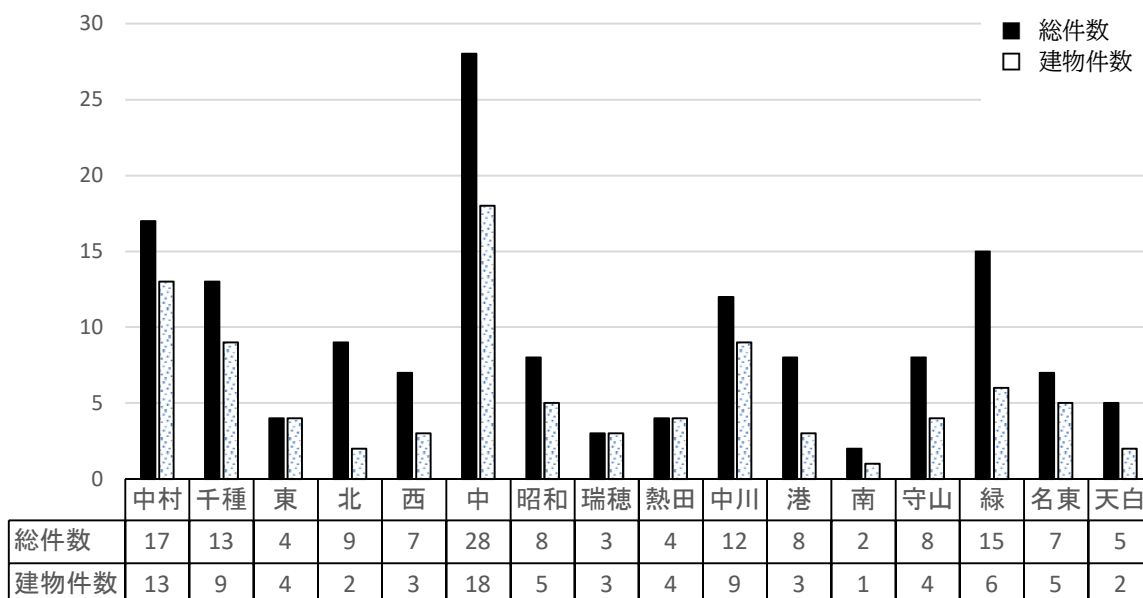
※「いつ」「どのような行動をするか」マイ・タイムラインを作成しておきましょう。

# 1 火災等の概要(令和5年1月1日~令和5年3月31日)

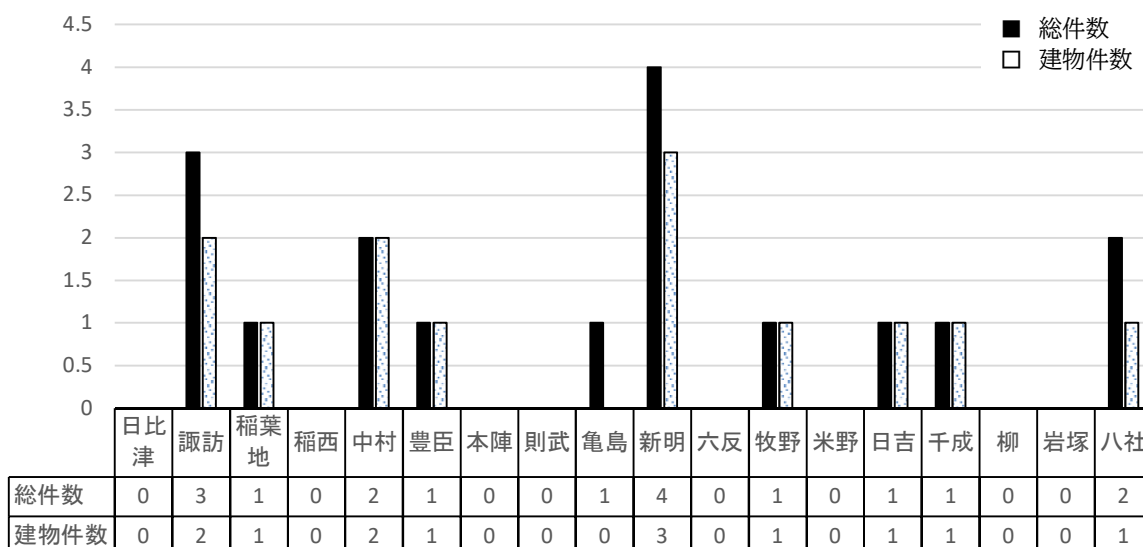
## (1)火災に関する前年との比較

区 分	名古屋市内			中村区内		
	令和5年	令和4年	増減	令和5年	令和4年	増減
合計(件数)	150	139	11	17	15	2
建物(件数)	91	99	△8	13	13	0
焼損面積(m <sup>2</sup> )	2,018	1,384	634	154	71	83
損害額(千円)	161,370	103,435	57,935	8,063	5,138	2,925
死者	10	5	5	2	0	2
負傷者	35	33	2	6	6	0
3月中件数	55	41	14	4	4	0

## (2)行政区別火災件数



## (3)学区別火災件数



(4)原因別火災件数

区 分	1位	2位	3位	4位	5位	その他(調査中含む)
名古屋市内	たばこ	放火	こんろ	電気機器	ストーブ	66 件
	32 件	21 件	15 件	9 件	7 件	
中 村 区 内	マッチ・ライター	電気機器	放火	たばこ	こんろ	10 件
	各2件		各1件			

(5)中村区の火災

令和5年3月1日 ～ 令和5年3月31日

覚知日時	種別	場所	学区	概況
3月2日 2時33分	建物火災	日比津町一丁目地内	諏訪	耐火造2階建共同住宅の一部焼損
3月4日 15時07分	建物火災	中村町5丁目地内	中村	木造2階建専用住宅の一部焼損
3月10日 12時44分	その他の火災	那古野一丁目地内	新明	雑品が一部焼損
3月11日 12時57分	その他の火災	横井二丁目地内	八社	空地の枯草が一部焼損

(参考)住宅用火災警報器の奏功事例

該当事例なし
--------

(6)火災以外の消防隊出動状況

区 分	名 古 屋 市 内			中 村 区 内		
	令和 5 年	令和 4 年	増 減	令和 5 年	令和 4 年	増 減
救助	430	344	86	38	29	9
漏油等警戒	109	118	△ 9	5	6	△ 1
救急支援等	2,552	2,382	170	188	188	0
誤認	440	388	52	39	23	16
いたづら	7	4	3	2	1	1
非火災	84	81	3	7	3	4
合計	3,622	3,317	305	279	250	29

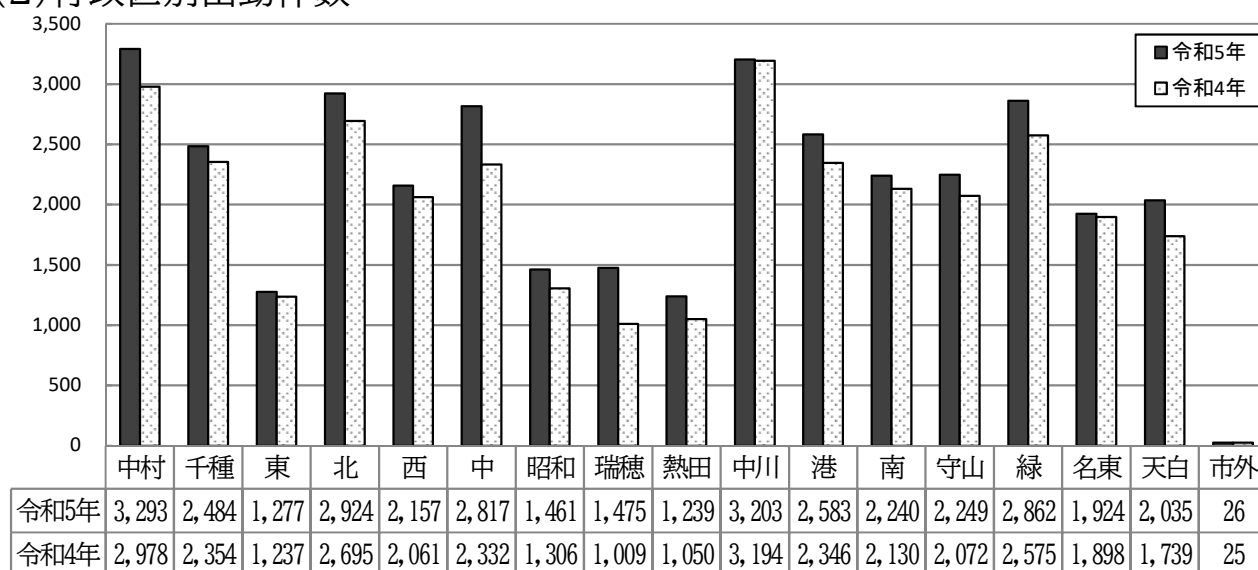
2023年度全国統一防火標語 『火を消して 不安を消して つなぐ未来』

## 2 救急の概要（令和5年1月1日～令和5年3月31日）

### (1)前年との比較

区分	名古屋市(市外出動を含む)			中村区内			
	令和5年	令和4年	増減	令和5年	令和4年	増減	
出動件数	36,249	33,001	3,248	3,293	2,978	315	
搬送件数	31,396	28,426	2,970	2,782	2,536	246	
事故種別	急病	25,606	23,668	1,938	2,359	2,193	166
	一般負傷	5,435	4,625	810	455	356	99
	交通	1,571	1,429	142	130	98	32
	その他	3,637	3,279	358	349	331	18
3月中件数	11,819	10,818	1,001	1,091	1,031	60	

### (2)行政区別出動件数



### (3)学区別事故別出動件数

出動件数	出動件数	主な内訳			前年出動件数	増減
		急病	一般	交通		
日比津	168	132	27	1	166	2
諏訪	80	57	12	9	82	△2
稲葉地	289	224	31	14	276	13
稲西	145	114	20	2	105	40
中村	220	111	30	7	219	1
豊臣	83	60	16	4	81	2
本陣	86	55	14	5	112	△26
則武	109	78	15	1	113	△4
亀島	104	72	10	6	113	△9
新明	648	488	104	20	443	205
六反	100	76	11	8	111	△11
牧野	306	187	32	13	248	58
米野	129	96	24	2	134	△5
日吉	193	139	17	11	189	4
千成	178	142	22	9	172	6
柳	156	110	22	6	171	△15
岩塚	185	133	33	5	176	9
八社	114	85	15	7	67	47
合計	3,293	2,359	455	130	2,978	315