

消防時報

救急車の適正利用

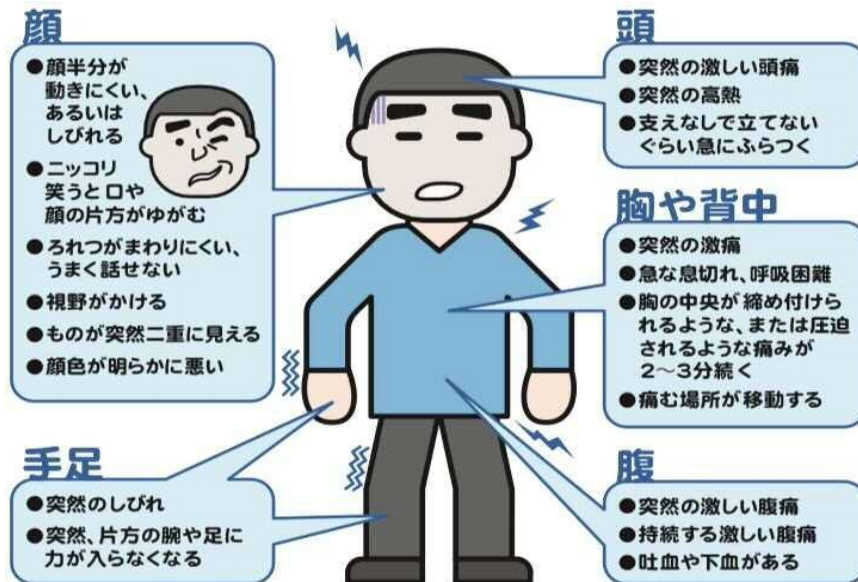
～救急車 必要なのはどんな時？～

近年、救急車の出動件数は増加しており、令和4年は名古屋市内で146,609件の救急出動がありました。今後も、高齢化に伴い救急出動件数は増加することが予想されています。

救急医療を安心して利用することができるよう
救急車をみんなで上手に利用していきましょう。



? どんな時に救急車が必要な?



その他いつもと様子が異なる場合、ためらわずに
119番に連絡しましょう!!

参考

救急車を呼ぶか迷ったときには、『全国版救急受診アプリ(Q助)』を活用!

緊急度や病院受診の必要性などを確認できます。

また、医療機関や受診手段の検索も行うことができます。



※判定結果に関わらず、緊急性があると判断したら救急車を呼びましょう。



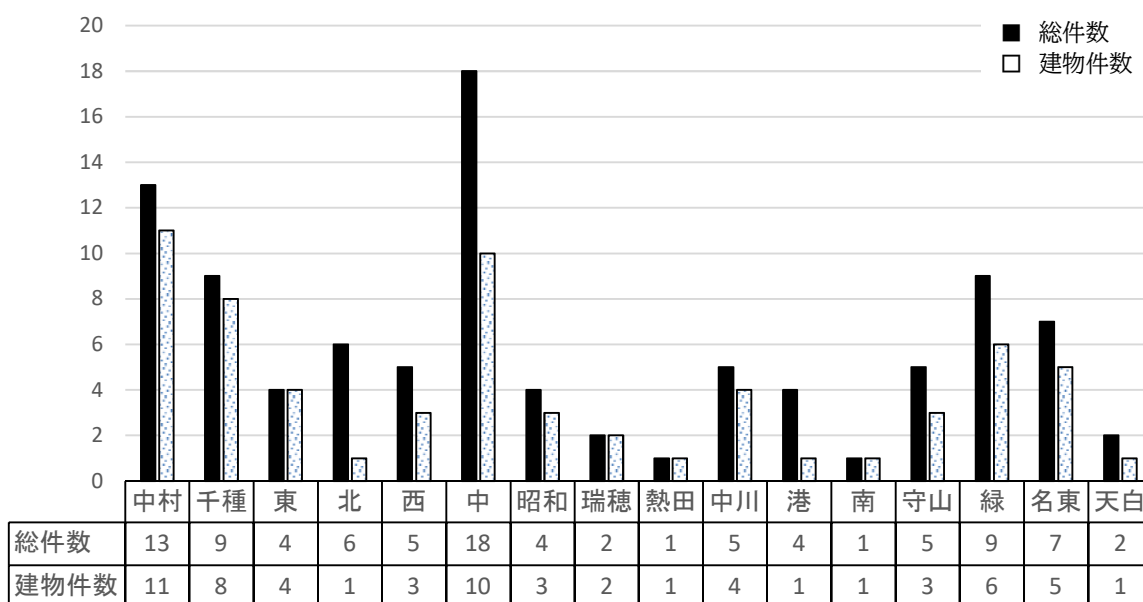
Q助 QRコード

1 火災等の概要

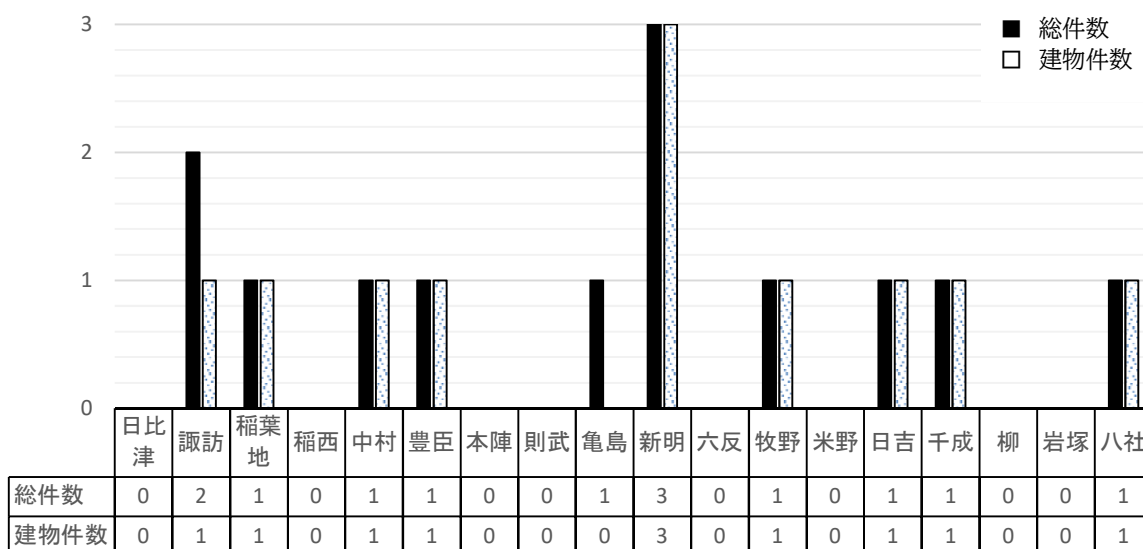
(1)火災に関する前年との比較

区 分	名古屋市内			中村区内		
	令和5年	令和4年	増減	令和5年	令和4年	増減
合計(件数)	95	98	△3	13	11	2
建物(件数)	64	71	△7	11	9	2
焼損面積(m ²)	1,081	739	342	93	51	42
損害額(千円)	98,865	86,221	12,644	61	4,664	△4,603
死者	6	4	2	0	0	0
負傷者	21	28	△7	5	6	△1
2月中件数	46	48	△2	7	7	0

(2)行政区別火災件数



(3)学区別火災件数



(4)原因別火災件数

区 分	1位	2位	3位	4位	5位	その他(調査中含む)
名古屋市内	たばこ	放火	こんろ	電気機器	ストーブ	41 件
	16 件	13 件	10 件	8 件	7 件	
中村区内	電気機器	たばこ	こんろ	ストーブ	火遊び	7 件
	2 件	各 1 件				

(5)中村区の火災

令和5年2月1日 ～ 令和5年2月28日

覚知日時	種別	場所	学区	概況
2月1日 18時27分	建物火災	椿町地内	牧野	耐火造6階建寄宿舍一部焼損
2月7日 11時22分	建物火災	藤江町4丁目地内	豊臣	耐火造8階建共同住宅一部焼損
2月7日 21時56分	建物火災	名駅四丁目地内	新明	耐火造5階建飲食ビル一部焼損
2月8日 7時40分	建物火災	大宮町2丁目地内	日吉	耐火造5階建寄宿舍一部焼損
2月15日 21時30分	その他火災	亀島二丁目地内	亀島	ゴミ屑焼損
2月19日 9時24分	建物火災	鈍池町1丁目地内	千成	耐火造3階建共同住宅一部焼損
2月25日 10時50分	建物火災	橋下町地内	諏訪	鉄骨造2階建作業場一部焼損

(参考)住宅用火災警報器の奏功事例

該当事例なし

(6)火災以外の消防隊出動状況

区 分	名古屋市内			中村区内		
	令和 5 年	令和 4 年	増 減	令和 5 年	令和 4 年	増 減
救助	292	241	51	25	17	8
漏油等警戒	67	69	△ 2	3	3	0
救急支援等	1,773	1,664	109	139	119	20
誤認	320	264	56	24	16	8
いたづら	2	4	△ 2	0	1	△ 1
非火災	59	45	14	4	1	3
合計	2,513	2,287	226	195	157	38

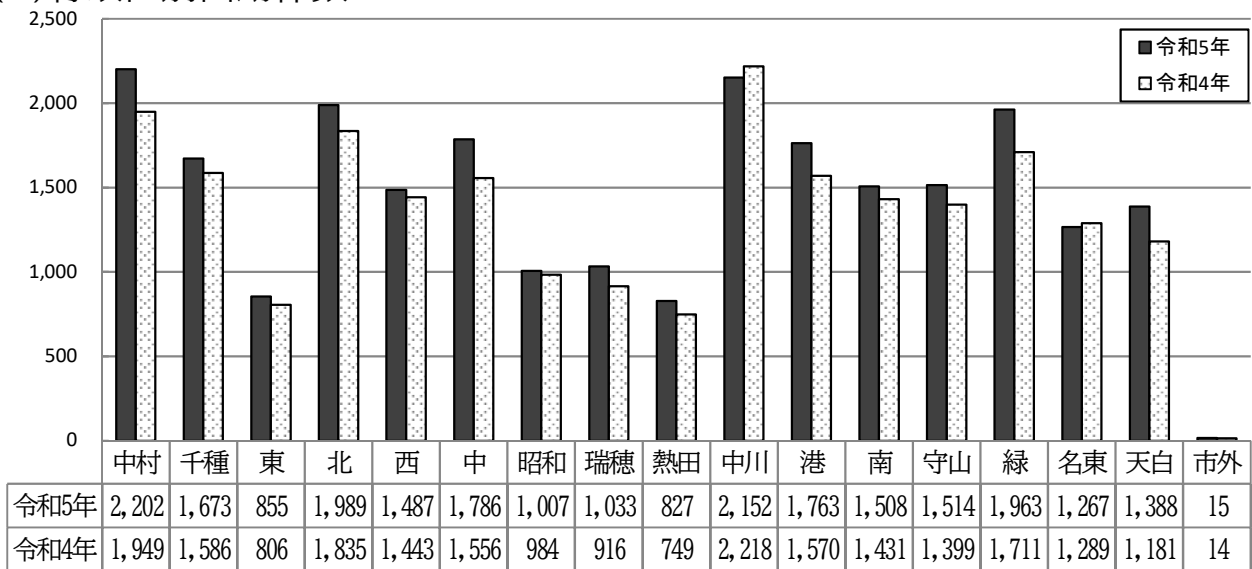
2022年度全国統一防火標語 『お出かけは マスク戸締り 火の用心』

2 救急の概要

(1)前年との比較

区分		名古屋市(市外出動を含む)			中村区内		
年別		令和5年	令和4年	増減	令和5年	令和4年	増減
出動件数		24,429	22,637	1,792	2,202	1,949	253
搬送件数		21,037	19,422	1,615	1,856	1,661	195
事故種別	急病	17,447	16,322	1,125	1,568	1,444	124
	一般負傷	3,651	3,174	477	298	233	65
	交通	971	935	36	93	62	31
	その他	2,360	2,206	154	243	210	33
2月中件数		10,938	10,836	102	1,012	953	59

(2)行政区別出動件数



(3)学区別事故別出動件数

出動件数	出動件数	主な内訳			前年出動件数	増減
		急病	一般	交通		
日比津	125	99	19	1	115	10
諏訪	52	36	8	7	57	△5
稲葉地	196	150	22	11	184	12
稲西	96	77	13	1	74	22
中村	157	76	21	6	147	10
豊臣	56	37	15	3	55	1
本陣	53	36	8	2	81	△28
則武	68	44	10	1	82	△14
亀島	62	42	9	3	80	△18
新明	410	310	62	13	248	162
六反	69	51	7	6	73	△4
牧野	207	126	18	10	154	53
米野	84	66	13	1	84	0
日吉	115	77	13	8	136	△21
千成	128	104	16	4	112	16
柳	110	80	14	5	120	△10
岩塚	127	92	20	4	110	17
八社	87	65	10	7	37	50
合計	2,202	1,568	298	93	1,949	253