

### 年末特別消防警戒

**12月26日(月)～12月29日(木)の間、年末特別消防警戒を実施します！**

新型コロナウイルス感染症によって生活様式が大きく変わった今年も、残すところわずかとなりました。この時期は寒さが増し、空気が乾燥することから、1年の中でも火災の発生件数が増加する傾向にあります。そのため、今年も消防署と消防団が中村区内を巡回パトロールして火災予防広報を行い、火災に対する警戒態勢の強化を図ります！

さらに年末は慌ただしくなり、つい火の元をおろそかにしがちですので、次のことに気を付け、穏やかな新年をお迎えください。



●ストーブやコンロの取り扱いには十分に注意し、ストーブの上には洗濯物を干さないようにしましょう。

●寝たばこは絶対にしないようにしましょう。



●家の周りに燃えやすい物を置かないようにし、ゴミは収集日の朝に出しましょう。

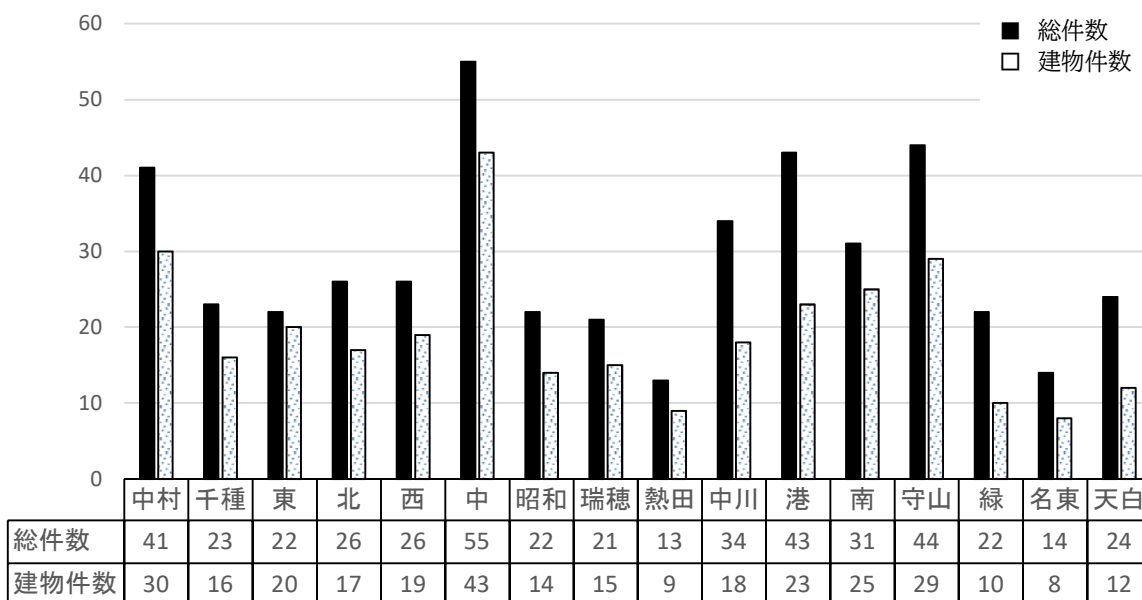
火気の取り扱いや火の始末には十分に注意下さい。  
今年度の防火標語は【お出かけは マスク戸締り 火の用心】です。ひとりひとりの心がけで火事を防ぎ、良い年を迎えましょう！

# 1 火災等の概要

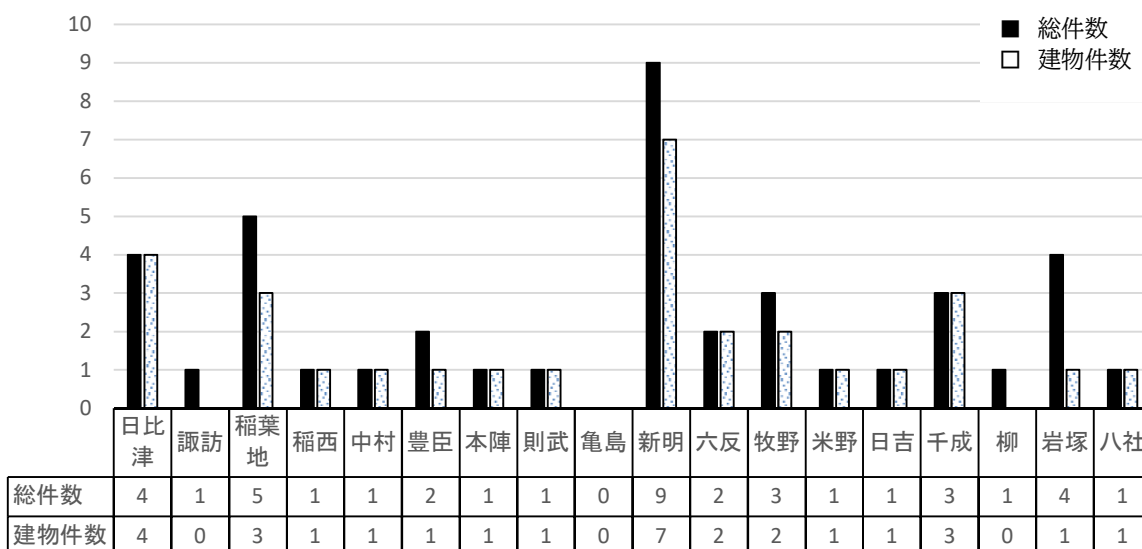
## (1)火災に関する前年との比較

区 分	名古屋市内			中村区内		
	令和4年	令和3年	増減	令和4年	令和3年	増減
合計(件数)	461	429	32	41	39	2
建物(件数)	308	263	45	30	27	3
焼損面積(m <sup>2</sup> )	3,713	4,977	△1,264	265	925	△660
損害額(千円)	370,363	554,239	△183,876	10,563	57,403	△46,840
死者	15	11	4	1	2	△1
負傷者	112	93	19	12	8	4
11月中件数	36	42	△6	4	1	3

## (2)行政区別火災件数



## (3)学区別火災件数



(4)原因別火災件数

区 分	1位	2位	3位	4位	5位	その他(調査中含む)
名古屋市内	たばこ	こんろ	放火	電気機器	配線器具	219 件
	93 件	73 件	48 件	15 件	13 件	
中村区内	たばこ	こんろ	放火	ストーブ	電気機器	17 件
	9 件	6 件	4 件	3 件	2 件	

(5)中村区の火災

令和4年11月1日 ~ 令和4年11月30日

覚知日時	種別	場所	学区	概況
11月9日 19時25分	建物火災	名駅四丁目地内	新明	耐火造3階建飲食ビル一部焼損
11月12日 20時08分	建物火災	東宿町2丁目地内	稲葉地	耐火造3階建共同住宅一部焼損
11月15日 16時26分	建物火災	名駅四丁目地内	新明	耐火造地下2階建地下街一部焼損
11月26日 11時58分	建物火災	名駅三丁目地内	新明	耐火造10階建ホテル一部焼損

(参考)住宅用火災警報器の奏功事例

該当事例なし
--------

(6)火災以外の消防隊出動状況

区 分	名古屋市内			中村区内		
	令和 4 年	令和 3 年	増 減	令和 4 年	令和 3 年	増 減
救助	1,287	1,094	193	103	76	27
漏油等警戒	483	465	18	20	23	△ 3
救急支援等	8,001	6,879	1,122	619	485	134
誤認	1,492	1,491	1	121	94	27
いたづら	28	28	0	1	3	△ 2
非火災	297	287	10	27	35	△ 8
合計	11,588	10,244	1,344	891	716	175

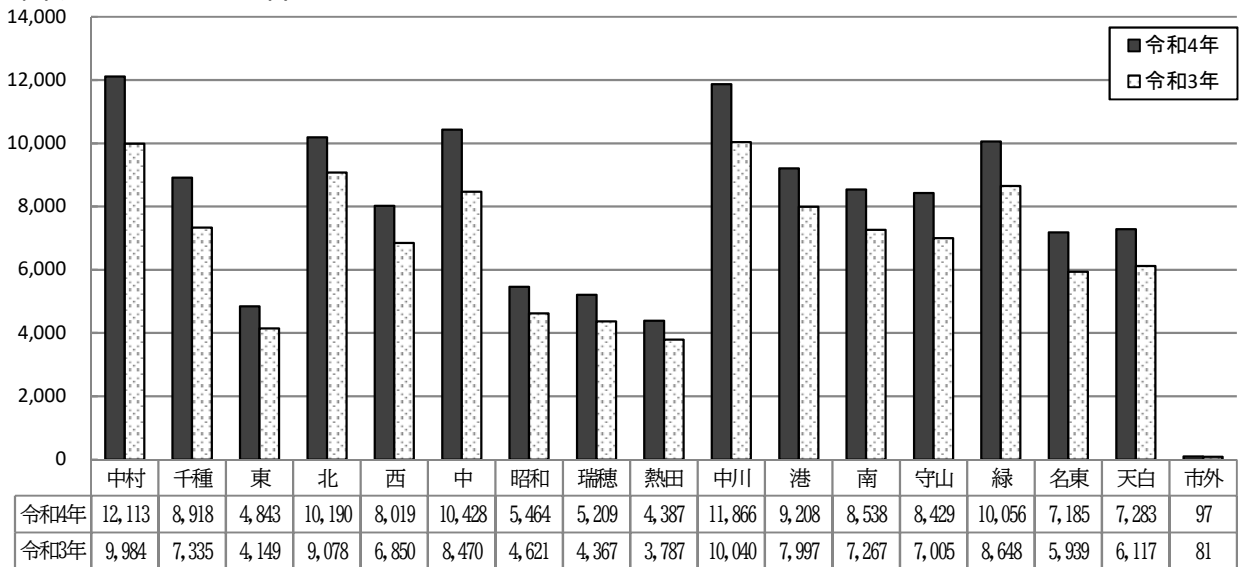
2022年度全国統一防火標語 『お出かけは マスク戸締り 火の用心』

## 2 救急の概要

### (1)前年との比較

区分	名古屋市(市外出動を含む)			中村区内			
	令和4年	令和3年	増減	令和4年	令和3年	増減	
出動件数	132,233	111,735	20,498	12,113	9,984	2,129	
搬送件数	114,158	98,559	15,599	10,229	8,657	1,572	
事故種別	急病	95,667	78,810	16,857	9,006	7,278	1,728
	一般負傷	17,503	15,257	2,246	1,427	1,166	261
	交通	6,109	5,869	240	464	450	14
	その他	12,954	11,799	1,155	1,216	1,090	126
11月中件数	11,836	10,283	1,553	1,130	957	173	

### (2)行政区別出動件数



### (3)学区別事故別出動件数

出動件数	出動件数	主な内訳			前年出動件数	増減
		急病	一般	交通		
日比津	640	516	61	30	544	96
諏訪	322	260	34	17	285	37
稲葉地	1,068	823	140	52	918	150
稲西	437	347	52	7	364	73
中村	871	475	70	22	741	130
豊臣	335	262	36	20	282	53
本陣	356	298	28	5	299	57
則武	424	311	51	22	356	68
亀島	468	327	57	11	351	117
新明	2,211	1,711	355	45	1,592	619
六反	424	303	46	42	364	60
牧野	1,046	687	107	38	823	223
米野	465	353	58	24	368	97
日吉	809	627	69	27	552	257
千成	731	560	91	27	630	101
柳	550	418	58	25	466	84
岩塚	647	498	69	36	691	△44
八社	309	230	45	14	358	△49
合計	12,113	9,006	1,427	464	9,984	2,129