

消防時報

秋の火災予防運動

11月9日から15日まで、全国一斉に『秋の火災予防運動』が実施されます。

令和4年1月から令和4年10月末日までに、中村区内では住宅火災が18件発生しています。空気が乾燥し、火災が発生しやすい時季を迎えます。火の取り扱いには、細心の注意を払いましょう。



中村消防署からのお願い



火を使っているときは、
絶対にその場を離れないでください！！



こんろ付近の燃えやすい物を、
整理整頓しましょう！



いざ！という時のために、
消火器具を準備しておきましょう！！



火災を早期に覚知するためには、
警報設備（感知器）の設置が有効です。

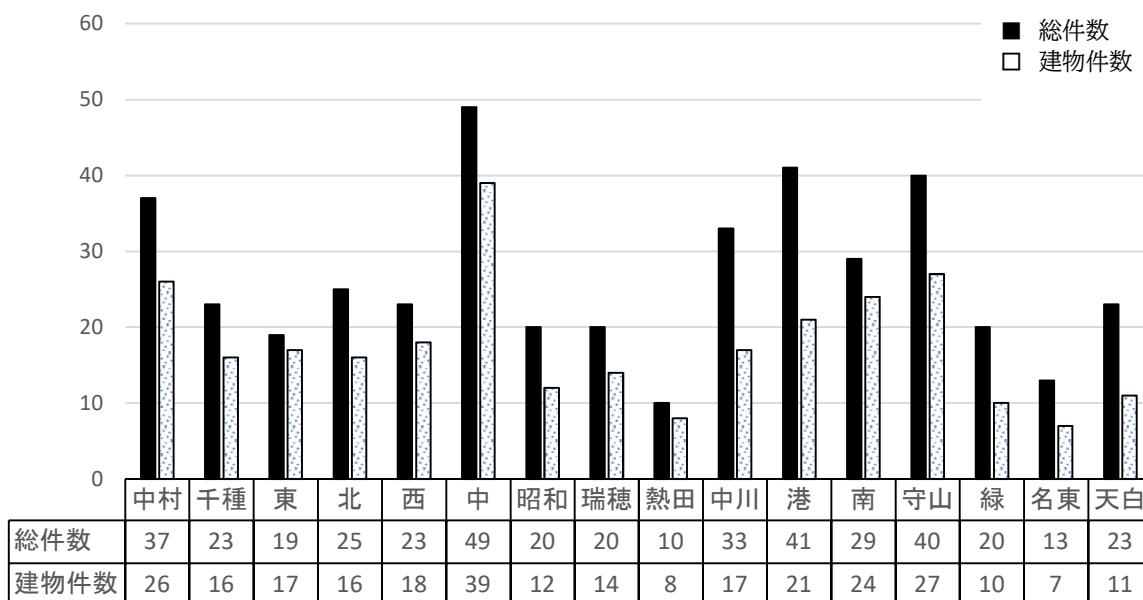
火災を未然に防ぐためには、日頃の対策が必要です！

1 火災等の概要

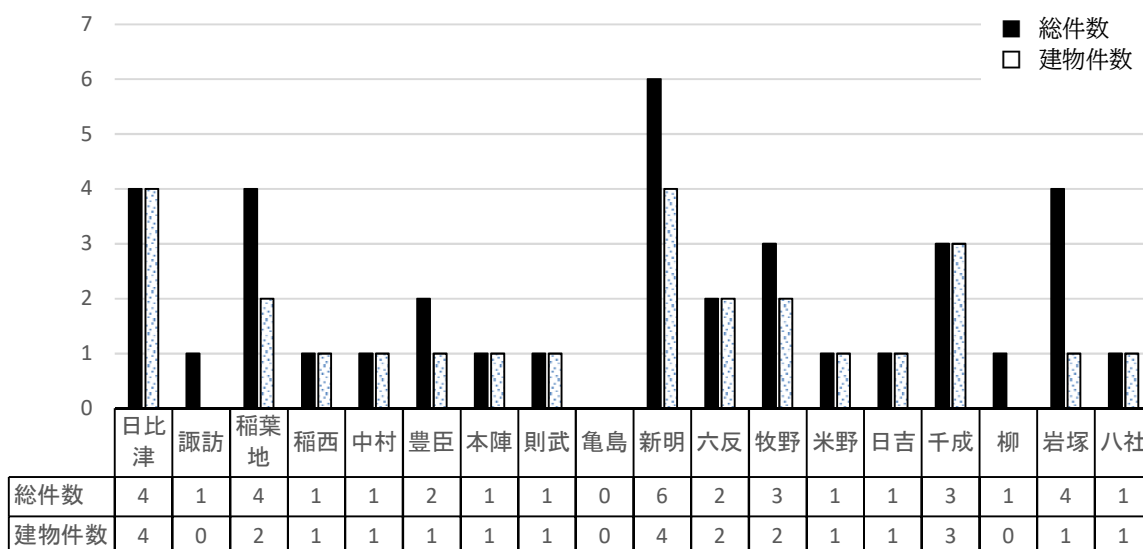
(1)火災に関する前年との比較

区 分	名 古 屋 市 内			中 村 区 内		
	令和 4 年	令和 3 年	増 減	令和 4 年	令和 3 年	増 減
合計(件数)	425	387	38	37	38	△ 1
建物(件数)	283	236	47	26	26	0
焼損面積(m ²)	3,568	4,507	△ 939	265	885	△ 620
損害額(千円)	355,256	518,560	△ 163,304	10,341	53,081	△ 42,740
死 者	14	10	4	1	2	△ 1
負 傷 者	104	86	18	11	7	4
10月中件数	44	31	13	6	1	5

(2)行政区別火災件数



(3)学区別火災件数



(4)原因別火災件数

区 分	1位	2位	3位	4位	5位	その他(調査中含む)
名古屋市内	たばこ	こんろ	放火	電気機器	ストーブ	204 件
	89 件	68 件	39 件	14 件	11 件	
中村区内	たばこ	こんろ	放火	ストーブ	電気機器	15 件
	9 件	5 件	各 3 件		2 件	

(5)中村区の火災

令和4年10月1日 ～ 令和4年10月31日

覚知日時	種別	場所	学区	概況
10月2日 14時42分	建物火災	中村区名駅五丁目地内	新明	コンテナ内のごみが焼損
10月6日 22時35分	その他火災	中村区名駅一丁目地内	新明	たばこの吸い殻が焼損
10月14日 7時40分	建物火災	中村区平池町4丁目地内	米野	掛布団の一部が焼損
10月15日 11時37分	建物火災	中村区栄生町地内	日比津	滞留したカセットボンベのガスに引火
10月21日 11時12分	建物火災	中村区椿町地内	牧野	衣服の一部が焼損
10月21日 17時10分	建物火災	中村区稲西町地内	稲西	共同住宅の一部屋が焼損

(参考)住宅用火災警報器の奏功事例

日 時	学 区	概 要
該当事例なし		

(6)火災以外の消防隊出動状況

区 分	名 古 屋 市 内			中 村 区 内		
	令和 4 年	令和 3 年	増 減	令和 4 年	令和 3 年	増 減
救助	1,169	985	184	94	68	26
漏油等警戒	431	427	4	18	21	△ 3
救急支援等	7,232	6,210	1,022	562	434	128
誤認	1,346	1,356	△ 10	109	81	28
いたずら	26	27	△ 1	1	3	△ 2
非火災	262	256	6	24	31	△ 7
合計	10,466	9,261	1,205	808	638	170

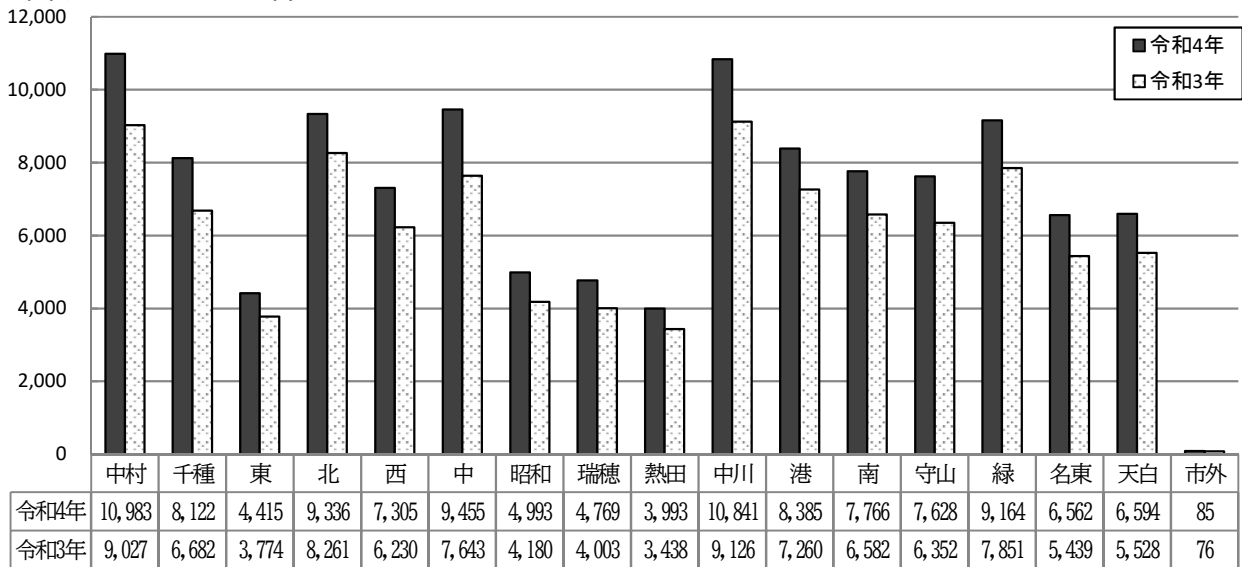
2022年度全国統一防火標語 『お出かけは マスク戸締り 火の用心』

2 救急の概要

(1)前年との比較

区分		名古屋市(市外出動を含む)			中村区内		
年別		令和4年	令和3年	増減	令和4年	令和3年	増減
出動件数		120,396	101,452	18,944	10,983	9,027	1,956
搬送件数		103,732	89,442	14,290	9,252	7,808	1,444
事故種別	急病	87,429	71,747	15,682	8,159	6,605	1,554
	一般負傷	15,736	13,677	2,059	1,287	1,038	249
	交通	5,443	5,294	149	421	414	7
	その他	11,788	10,734	1,054	1,116	970	146
10月中件数		11,638	10,567	1,071	1,100	927	173

(2)行政区別出動件数



(3)学区別事故別出動件数

出動件数	出動件数	主な内訳			前年出動件数	増減
		急病	一般	交通		
日比津	589	477	53	29	495	94
諏訪	291	232	33	16	261	30
稲葉地	976	752	127	49	834	142
稲西	400	319	46	6	330	70
中村	795	432	63	21	679	116
豊臣	300	240	31	16	250	50
本陣	326	272	27	4	267	59
則武	383	280	46	18	324	59
亀島	428	300	52	9	315	113
新明	1,972	1,525	312	40	1,397	575
六反	381	273	42	38	332	49
牧野	937	613	95	33	757	180
米野	420	319	55	20	330	90
日吉	741	573	65	25	508	233
千成	667	505	87	25	578	89
柳	504	385	51	22	407	97
岩塚	593	455	62	36	634	△ 41
八社	280	207	40	14	329	△ 49
合計	10,983	8,159	1,287	421	9,027	1,956