

消防時報

季節の変わり目での熱中症には注意しましょう！

今年も暑い季節がやってきました。毎年、この季節になると全国で相次いで熱中症による救急搬送が多発しています。

令和3年の名古屋市内における熱中症患者搬送者数は約700名に及んでいます。

【熱中症を防ぐために次のことに注意しましょう。】

- 喉が渇かなくてもこまめに水分補給をしましょう。
一般的に食事以外に1日当たり1.2ℓの水分補給が目安とされています。
- 室温28℃を超えないように、エアコンや扇風機を上手に使いましょう。
- 外出の際は涼しい服装で、日よけ対策も行いましょう。
- 日頃から栄養バランスの良い食事と体力づくりに努めましょう。
- マスクを着用している場合は強い負荷の作業、運動は避けましょう。

【熱中症の応急手当】

- 涼しい場所へ移動し、衣服を緩め安静に寝かせましょう。
- エアコン、扇風機、うちわなどで体を冷やしましょう。
- 首の周り、脇の下、太もものつけ根などを冷やしましょう。
- 飲めるようであれば水分を少しずつ取りましょう。

！！こんな時はためらわず救急車を呼びましょう！！

- 自分で水分が取れなかったり、脱力感や倦怠感が強く動けない場合。
- 意識がもうろう、全身のけいれんがあるなどの症状を発見した場合。

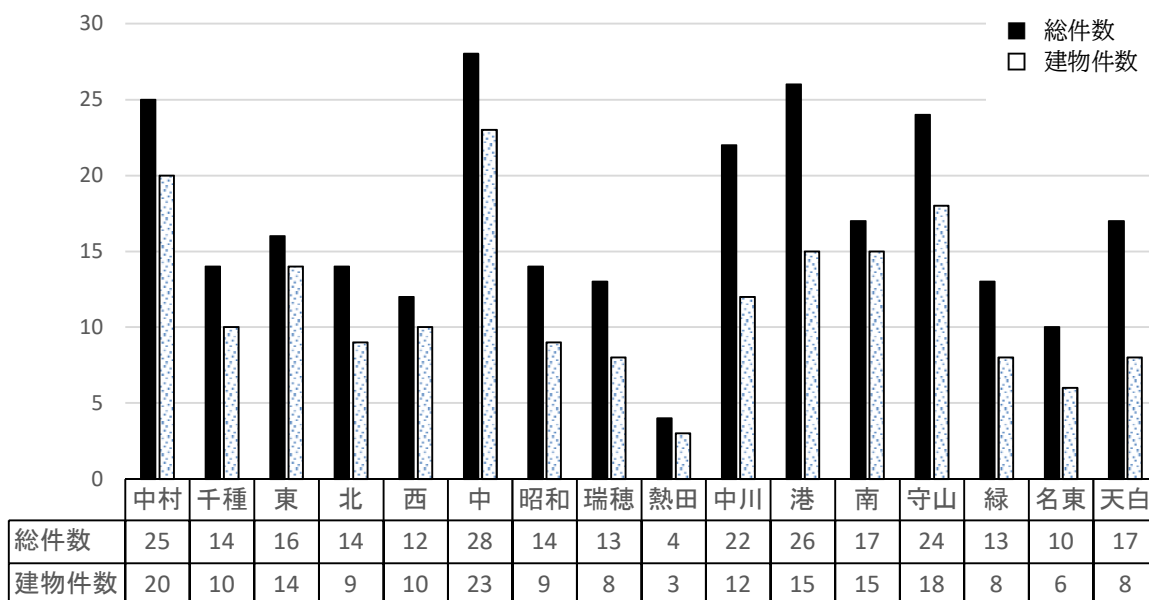


1 火災等の概要

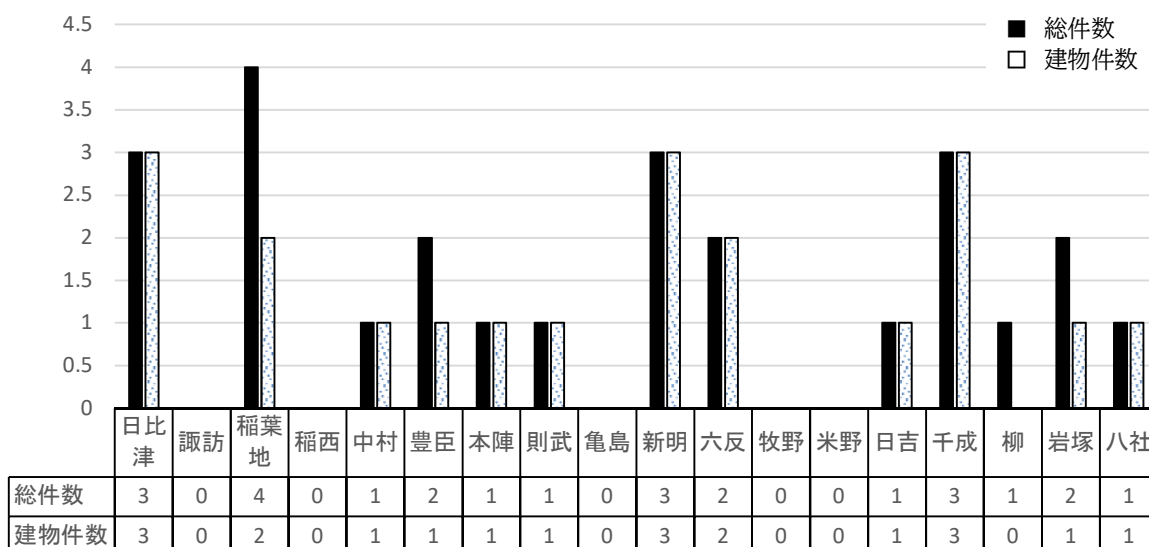
(1)火災に関する前年との比較

区 分	名古屋市内			中村区内		
	令和4年	令和3年	増減	令和4年	令和3年	増減
合計(件数)	269	242	27	25	23	2
建物(件数)	188	144	44	20	14	6
焼損面積(m ²)	2,768	3,141	△373	234	880	△646
損害額(千円)	139,299	367,966	△228,667	9,399	52,605	△43,206
死者	9	7	2	1	2	△1
負傷者	69	56	13	10	4	6
6月中件数	42	45	△3	4	3	1

(2)行政区別火災件数



(3)学区別火災件数



(4)原因別火災件数

区 分	1位	2位	3位	4位	5位	その他(調査中含む)
名古屋市内	たばこ	こんろ	放火	ストーブ	火遊び	132件
	55件	43件	23件	10件	6件	
中村区内	たばこ	こんろ	放火	ストーブ	火遊び	10件
	5件	各3件			1件	

(5)中村区の火災

令和4年6月1日 ~ 令和4年6月30日

覚知日時	種別	場所	学区	概況
6月2日 23時05分	建物火災	千原町地内	日比津	木造2階建店舗併用住宅全焼 類焼3棟、負傷者1名
6月5日 19時57分	建物火災	那古野一丁目地内	新明	木造2階建飲食店一部焼損
6月15日 20時24分	建物火災	砂田町2丁目地内	千成	木造2階建専用住宅一部焼損
6月19日 15時15分	車両火災	牛田通4丁目地内	柳	普通乗用車一部焼損

(参考)住宅用火災警報器の奏功事例

該当事例なし

(6)火災以外の消防隊出動状況

区 分	名古屋市内			中村区内		
	令和4年	令和3年	増減	令和4年	令和3年	増減
救助	664	577	87	55	39	16
漏油等警戒	259	239	20	7	14	△7
救急支援等	4,336	3,826	510	341	262	79
誤認	754	676	78	58	48	10
いたづら	13	11	2	1	3	△2
非火災	149	162	△13	12	23	△11
合計	6,175	5,491	684	474	389	85

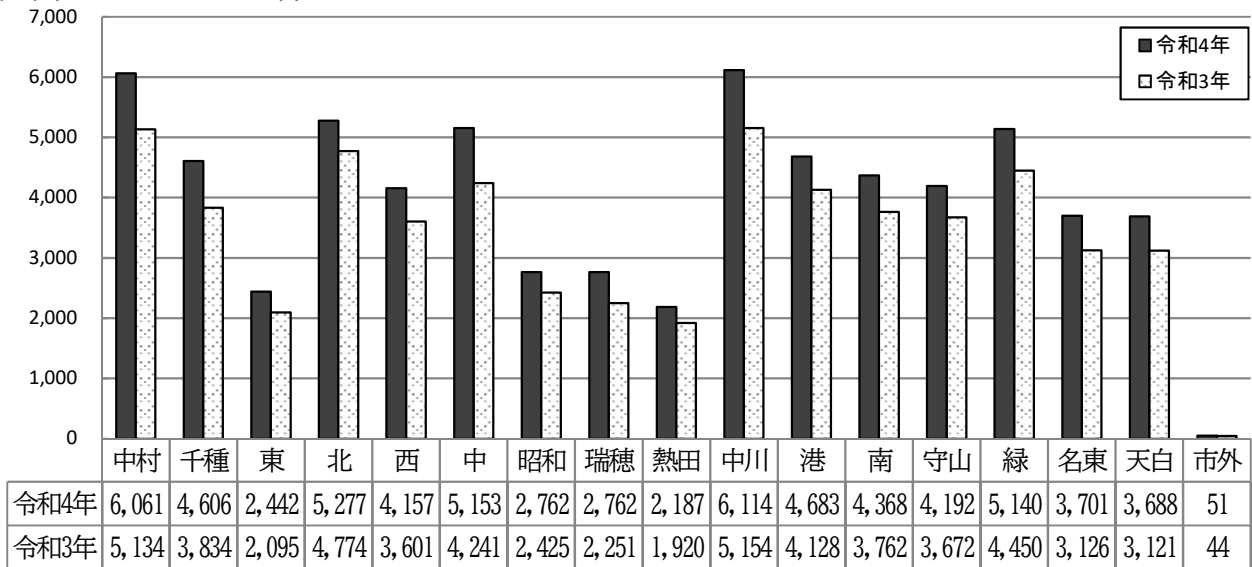
2022年度全国統一防火標語 『お出かけは マスク戸締り 火の用心』

2 救急の概要

(1)前年との比較

区分		名古屋市(市外出動を含む)			中村区内		
年別		令和4年	令和3年	増減	令和4年	令和3年	増減
出動件数		67,344	57,732	9,612	6,061	5,134	927
搬送件数		58,569	51,007	7,562	5,158	4,426	732
事故種別	急病	47,969	40,341	7,628	4,471	3,732	739
	一般負傷	9,243	7,954	1,289	714	586	128
	交通	3,228	3,164	64	240	256	△ 16
	その他	6,904	6,273	631	636	560	76
6月中件数		11,698	9,827	1,871	1,079	873	206

(2)行政区別出動件数



(3)学区別事故別出動件数

出動件数	出動件数	主な内訳			前年出動件数	増減
		急病	一般	交通		
日比津	330	268	27	14	287	43
諏訪	155	123	19	10	142	13
稲葉地	532	421	65	25	473	59
稲西	211	168	25	3	182	29
中村	426	223	41	12	404	22
豊臣	156	124	18	5	141	15
本陣	195	165	13	2	163	32
則武	225	167	21	11	187	38
亀島	230	158	28	4	181	49
新明	1,079	808	184	28	744	335
六反	216	154	21	24	145	71
牧野	494	321	47	15	413	81
米野	246	195	28	9	191	55
日吉	414	317	31	18	308	106
千成	354	256	52	16	354	0
柳	302	223	37	17	241	61
岩塚	335	262	34	16	373	△ 38
八社	161	118	23	11	205	△ 44
合計	6,061	4,471	714	240	5,134	927