

春の火災予防運動

3月1日から7日まで、全国一斉に『春の火災予防運動』が実施されます。令和3年中、名古屋市内で発生した住宅火災では、コンロが出火原因となった火災が45件発生し、出火原因の第1位となっています。

ご家庭においても火の取扱いには、細心の注意を払いましょう。



《コンロを使用する時の注意点》

- ① 調理中はコンロから離れないでください。
コンロから離れるときは、必ず火を消しましょう。
- ② コンロの周りには、燃えやすい物を置かないようにしましょう。
- ③ コンロの上や奥の物を取るときは、必ず火を消しましよう。
衣服への着火防止のため、調理時にはなるべく防災製品のエプロンなどを使用しましょう。
- ④ コンロのグリル内は定期的に清掃しましょう。
- ⑤ Siセンサーコンロなど安全装置の付いているコンロを使用しましょう。



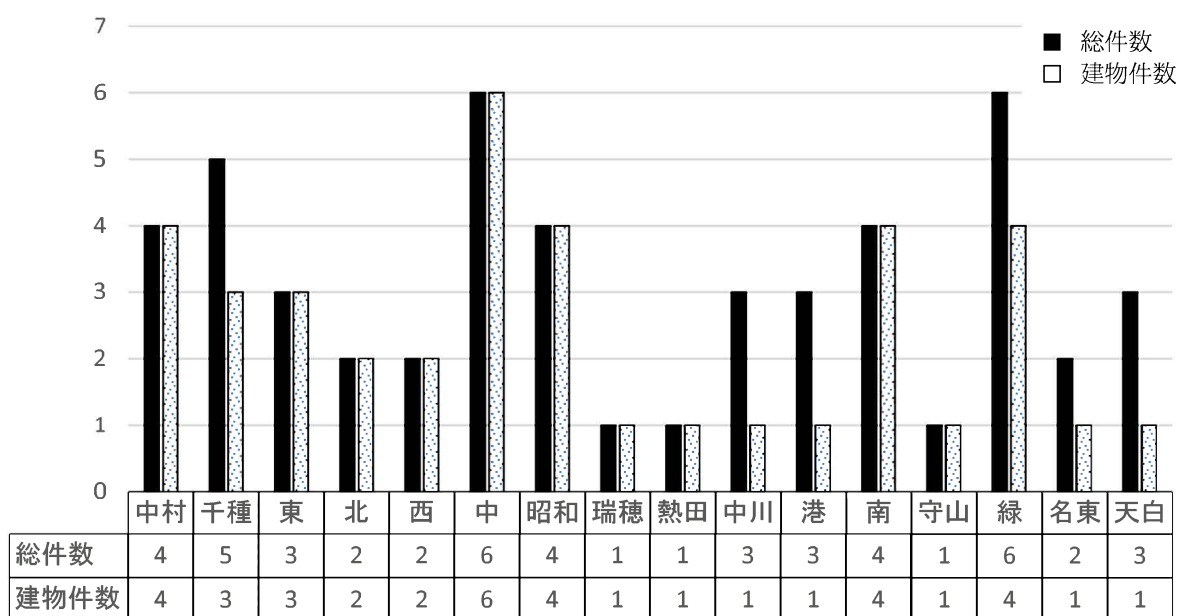
※ 安全装置(調理油過熱防止装置)には温度センサーが付いており、一定温度を超えないように自動的に火力の調整がされます。

1 火災等の概要

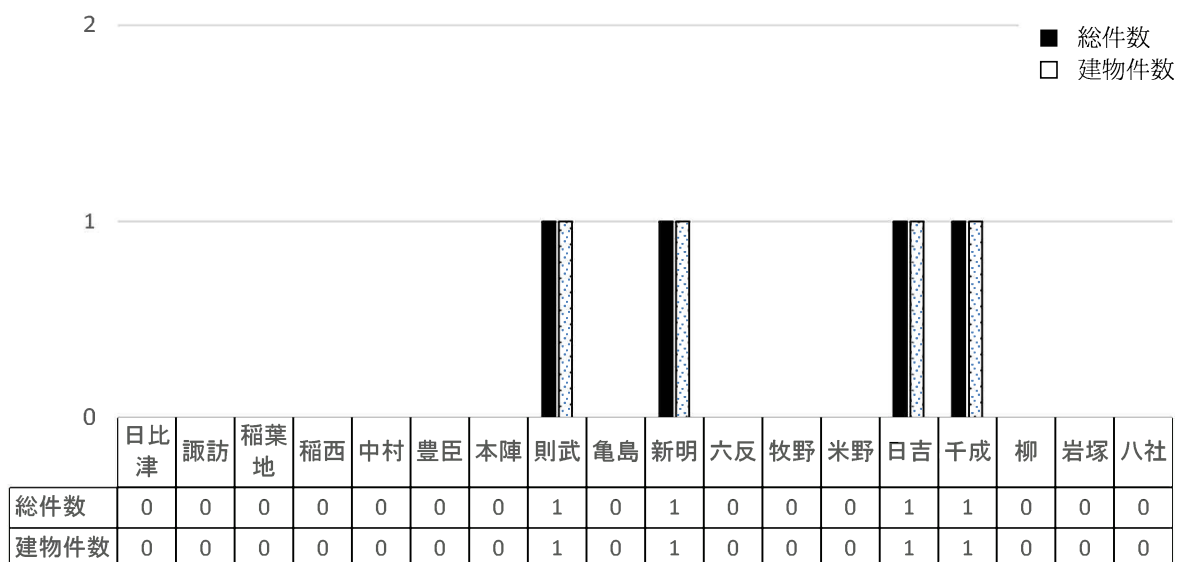
(1)火災に関する前年との比較

区 分	名 古 屋 市 内			中 村 区 内		
	令和 4 年	令和 3 年	増 減	令和 4 年	令和 3 年	増 減
合計（件数）	50	37	13	4	2	2
建物（件数）	39	18	21	4	0	4
焼損面積（㎡）	425	442	△ 17	51	0	51
損害額（千円）	6,442	14,523	△ 8,081	3,290	0	3,290
死 者	3	0	3	0	0	0
負 傷 者	14	4	10	3	0	3
1 月中件数	50	37	13	4	2	2

(2)行政区別火災件数



(3)学区別火災件数



(4)原因別火災件数

区 分	1位	2位	3位	4位	5位	その他(調査中含む)
名古屋市	たばこ	こんろ	ストーブ	放火	電灯・電話等の配線	22 件
	12 件	7 件	4 件	3 件	2 件	
中村区内	こんろ	ストーブ				1 件
	2 件	1 件	件	件	件	

(5)中村区の火災

令和4年1月1日 ~ 令和4年1月31日

覚知日時	種 別	場 所	学 区	概 況
1月8日 14時49分	建物火災	太閤通5丁目地内	日吉	耐火造7階建店舗付共同住宅の一室一部焼損 負傷者1名
1月21日 13時33分	建物火災	名駅四丁目地内	新明	地下街の店舗一部焼損
1月22日 16時17分	建物火災	鈍池町3丁目地内	千成	木造2階建店舗付共同住宅一部焼損 類焼1棟 負傷者1名
1月22日 20時44分	建物火災	則武二丁目地内	則武	耐火造14階建共同住宅の1室一部焼損 負傷者1名

(参考)住宅用火災警報器の奏功事例

日 時	学 区	概 要
1月22日	千成	居住者が居室内で睡眠中に、住宅用火災警報器の警報音により火災に気づき避難したもの。また、警報音を聞いた通行人が119番通報したもの。

(6)火災以外の消防隊出動状況

区 分	名 古 屋 市 内			中 村 区 内		
	令和 4 年	令和 3 年	増減	令和 4 年	令和 3 年	増減
救 助	129	114	15	11	7	4
漏油等警戒	35	43	△ 8	0	1	△ 1
救急支援等	828	833	△ 5	58	51	7
誤 認	147	151	△ 4	11	12	△ 1
いたずら	0	2	△ 2	0	2	△ 2
非火災	29	30	△ 1	1	4	△ 3
合 計	1,168	1,173	△ 5	81	77	4

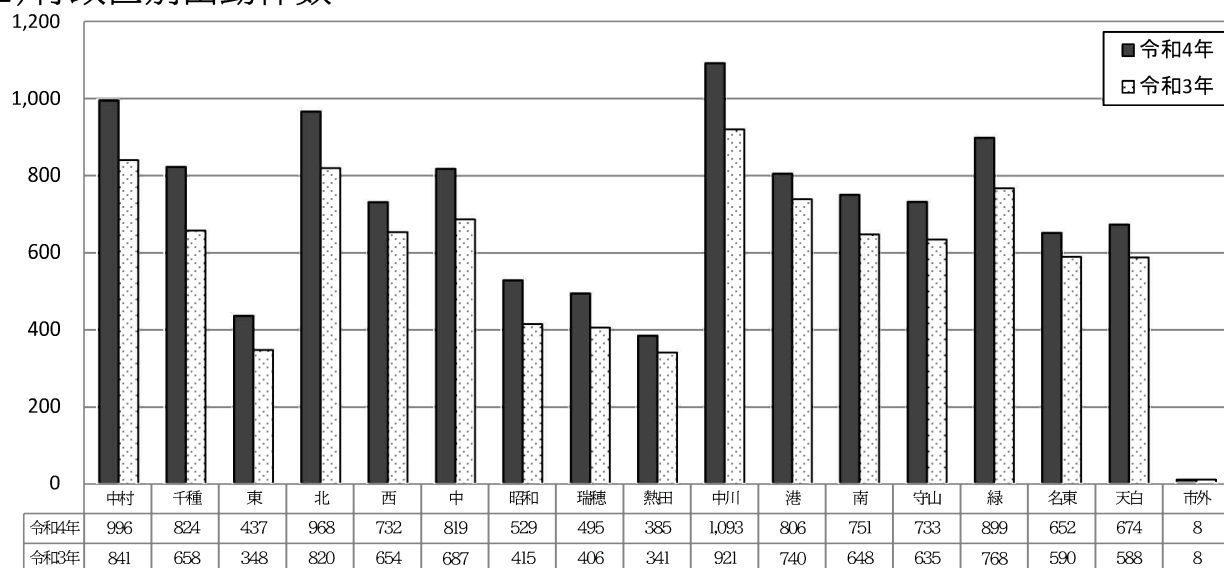
2021年度全国統一防火標語 『おうち時間 家族で点検 火の始末』

2 救急の概要

(1)前年との比較

区分		名古屋市(市外出動を含む)			中村区内		
年別		令和4年	令和3年	増減	令和4年	令和3年	増減
出動件数		11,801	10,068	1,733	996	841	155
搬送件数		10,420	8,751	1,669	892	713	179
事故種別	急病	8,426	7,083	1,343	734	618	116
	一般負傷	1,747	1,488	259	130	107	23
	交通	482	498	△ 16	29	41	△ 12
	その他	1,146	999	147	103	75	28
1月中件数		11,801	10,068	1,733	996	841	155

(2)行政区別出動件数



(3)学区別事故別出動件数

出動件数	出動件数	主な内訳			前年出動件数	増減
		急病	一般	交通		
日比津	68	55	3	5	48	20
諏訪	25	19	4	2	26	△ 1
稲葉地	102	85	13	0	81	21
稲西	30	23	4	0	40	△ 10
中村	74	38	6	1	60	14
豊臣	33	28	2	1	23	10
本陣	34	29	3	0	26	8
則武	49	36	7	2	31	18
亀島	40	32	1	1	32	8
新明	127	89	30	2	104	23
六反	34	26	3	5	18	16
牧野	75	49	7	2	75	0
米野	45	33	9	1	27	18
日吉	64	44	6	4	48	16
千成	56	39	10	0	75	△ 19
柳	62	43	15	1	33	29
岩塚	56	47	6	0	55	1
八社	22	19	1	2	39	△ 17
合計	996	734	130	29	841	155