



火災・救急統計

中川消防署

令和6年5月31日現在

《火災統計》

1 火災件数と死傷者数

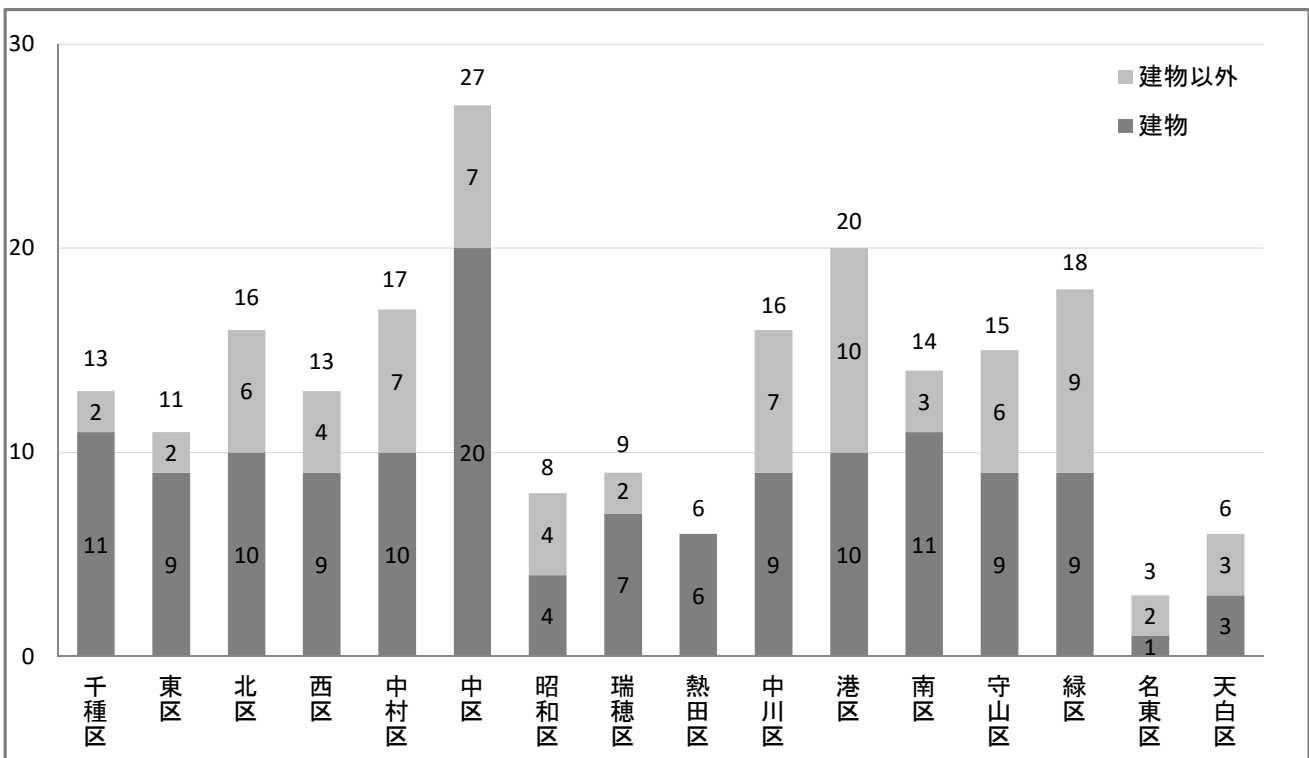
		火災件数		焼損床面積 (㎡)	損害額 (千円)	死傷者(人)	
		総件数	建物			死者	負傷者
中川区	令和6年	16	9	84	22,981	1	5
	令和5年	24	16	334	18,546	3	3
名古屋市	令和6年	212	138	1,852	181,925	7	42
	令和5年	254	158	2,989	460,932	15	54

2 5月中の火災件数と死傷者数

		火災件数		死傷者(人)	
		総件数	建物	死者	負傷者
中川区		3	2	0	3
名古屋市		44	31	1	14



3 行政区別火災件数

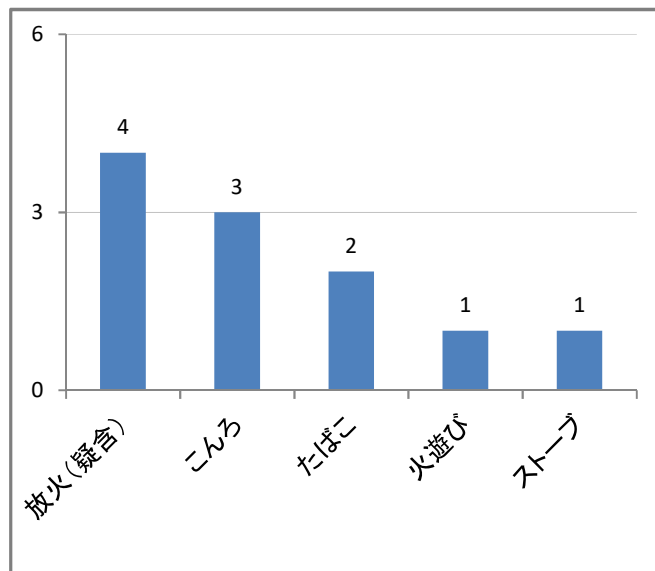


4 学区別火災件数と死傷者数

学区	火災	建物	死者	負傷者
合計	16	9	1	5
広見	0	0	0	0
露橋	0	0	0	0
八熊	0	0	0	0
八幡	0	0	0	0
愛知	0	0	0	0
常磐	2	1	0	0
篠原	0	0	0	0
昭和橋	1	0	0	0
玉川	2	1	0	1
野田	2	2	1	1
荒子	1	0	0	0
中島	1	1	0	0
西中島	0	0	0	0
正色	0	0	0	0
五反田	0	0	0	0
戸田	1	1	0	2
春田	0	0	0	0
豊治	0	0	0	0
長須賀	0	0	0	0
西前田	2	0	0	0
万場	1	0	0	0
千音寺	1	1	0	0
赤星	2	2	0	1
明正	0	0	0	0

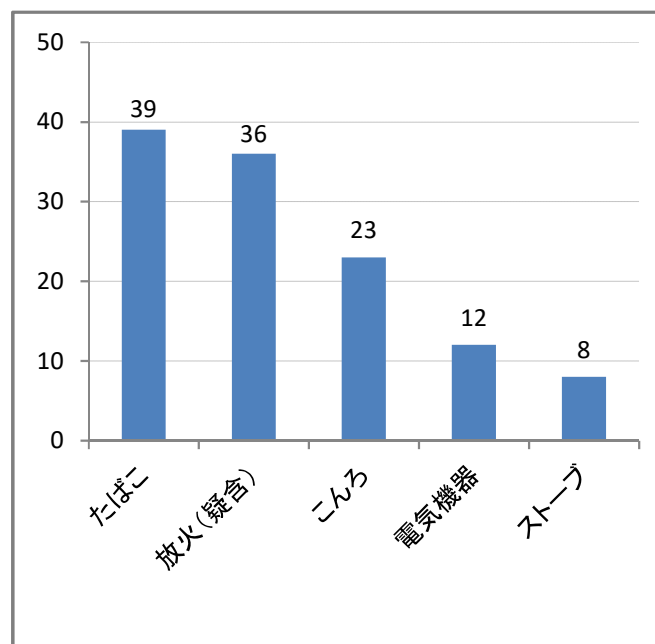
5 主な火災原因の発生件数(中川区)

中川区 総件数 16件



6 主な火災原因の発生件数(名古屋市)

名古屋市 総件数 212件



7 5月中の火災概要

	火災種別	学区	火災概要
1	車両火災	玉川	軽自動車から出火したもの。
2	建物火災	玉川	木造2階建専用住宅から出火したもの。
3	建物火災	戸田	木造2階建専用住宅から出火したもの。

《救急統計》

1 救急出動件数と搬送人員

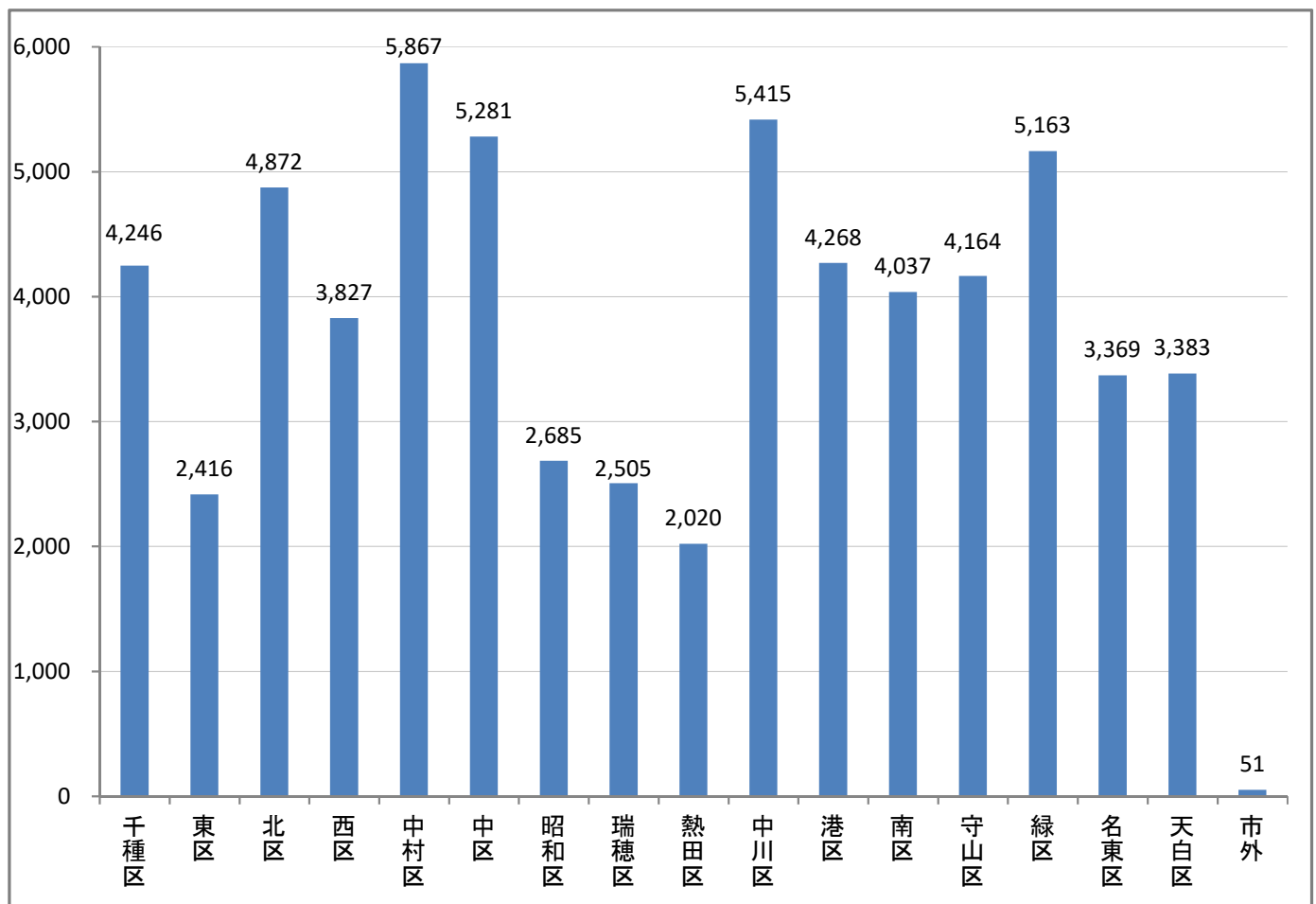
		救急出動件数	搬送人員 (人)	事故種別(件)				
				急病	一般負傷	交通	転院搬送	その他
中川区	令和6年	5,415	4,877	3,828	789	242	352	204
	令和5年	5,176	4,697	3,673	726	259	338	180
名古屋市	令和6年	63,569	56,602	44,862	9,396	2,771	4,074	2,466
	令和5年	59,725	52,276	42,030	8,922	2,753	3,765	2,255

2 5月中の救急出動件数

中川区	1,074
名古屋市	12,045



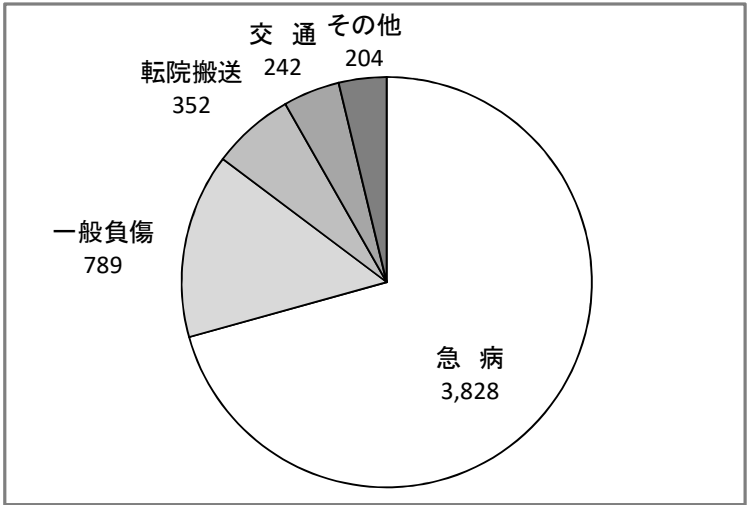
3 行政区別救急出動件数



4 学区別救急件数と搬送人員 5 事故種別救急出動件数(中川区)

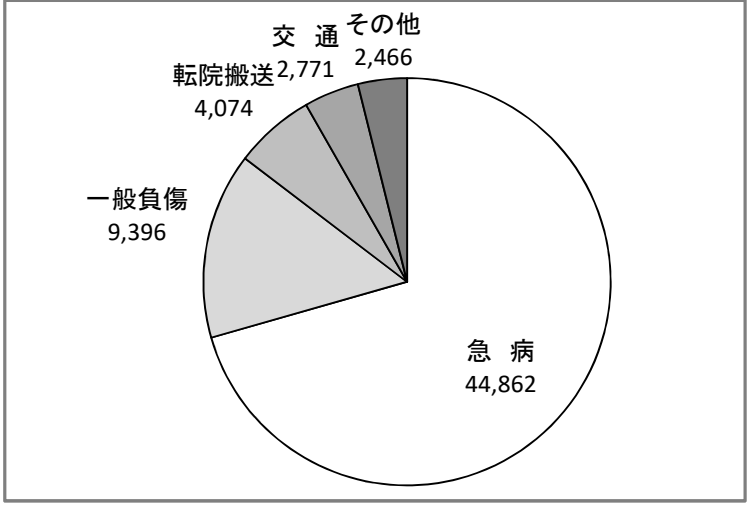
学区	出動件数	搬送人員(人)
合計	5,415	4,877
広見	96	92
露橋	191	171
八熊	335	300
八幡	293	263
愛知	161	140
常磐	356	314
篠原	253	221
昭和橋	293	272
玉川	147	139
野田	302	264
荒子	538	476
中島	311	275
西中島	181	166
正色	100	91
五反田	179	161
戸田	177	165
春田	221	188
豊治	294	269
長須賀	120	113
西前田	80	74
万場	131	126
千音寺	269	248
赤星	241	217
明正	146	132

中川区
総件数 5,415件



6 事故種別救急出動件数(名古屋市)

名古屋市
総件数 63,569件



令和6年度危険物安全週間の実施について

毎年6月の第2週は、危険物安全週間として、危険物の保安に対する意識の高揚と啓発を全国的に推進しています。

- ・実施期間 令和6年6月2日(日)～6月8日(土)
- ・推進標語「次世代へ つなごう無事故と 青い地球」

～リチウムイオン電池は下記のことを気をつけましょう～
 ○衝撃を与えない！ ○リコール対象品は使わない！
 ○分解、改造はしない！ ○一般ごみと一緒に捨てない！



消防庁、警察庁、国土交通省、国土交通省消防本部、国土交通省消防研究所、国土交通省消防教育センター、国土交通省消防訓練センター、国土交通省消防技術センター、国土交通省消防科学技術センター、国土交通省消防情報センター、国土交通省消防広報センター、国土交通省消防文化センター、国土交通省消防歴史センター、国土交通省消防未来センター