



火災・救急統計

中川消防署

令和6年3月31日現在

《火災統計》

1 火災件数と死傷者数

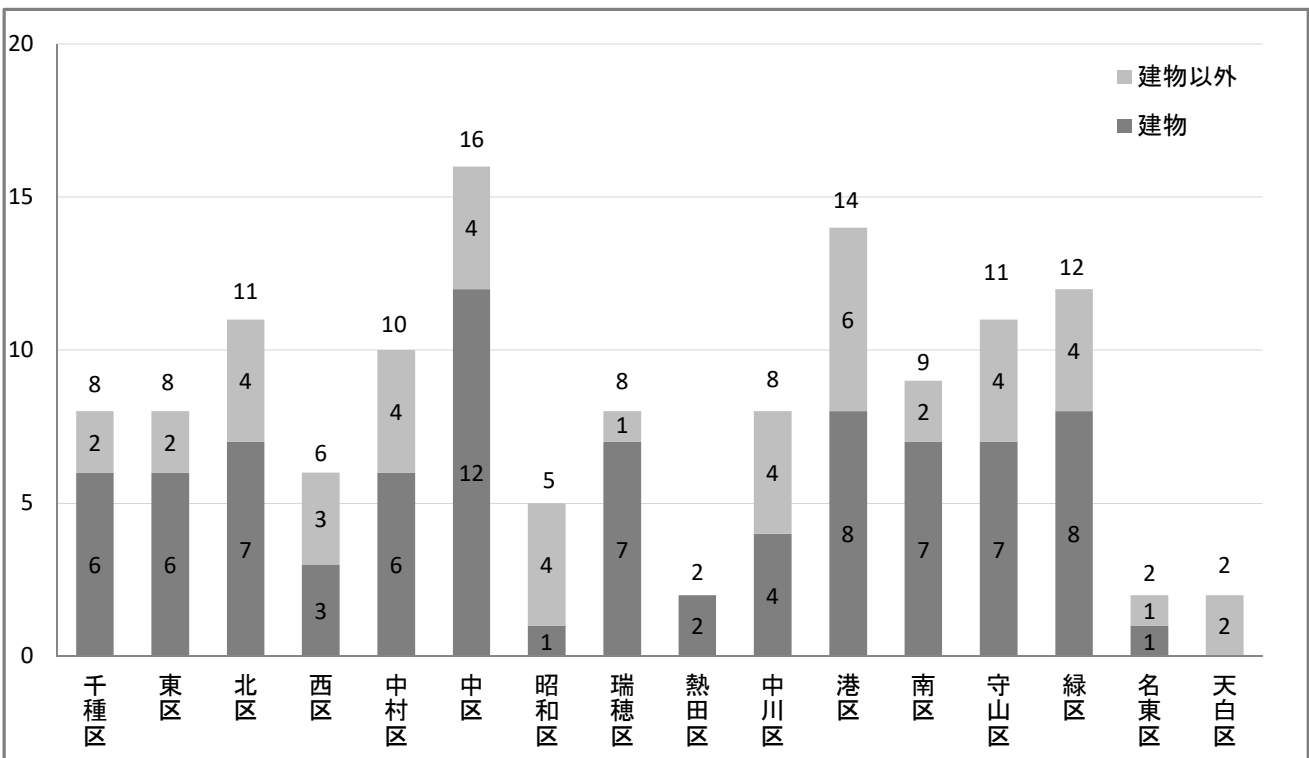
		火災件数		焼損床面積 (㎡)	損害額 (千円)	死傷者(人)	
		総件数	建物			死者	負傷者
中川区	令和 6 年	8	4	4	24	0	1
	令和 5 年	12	9	249	16,229	3	1
名古屋市	令和 6 年	132	85	1,071	98,929	5	22
	令和 5 年	151	92	2,053	235,264	11	36

2 3月中の火災件数と死傷者数

		火災件数		死傷者(人)	
		総件数	建物	死者	負傷者
中川区		4	2	0	1
名古屋市		54	34	4	6



3 行政区別火災件数

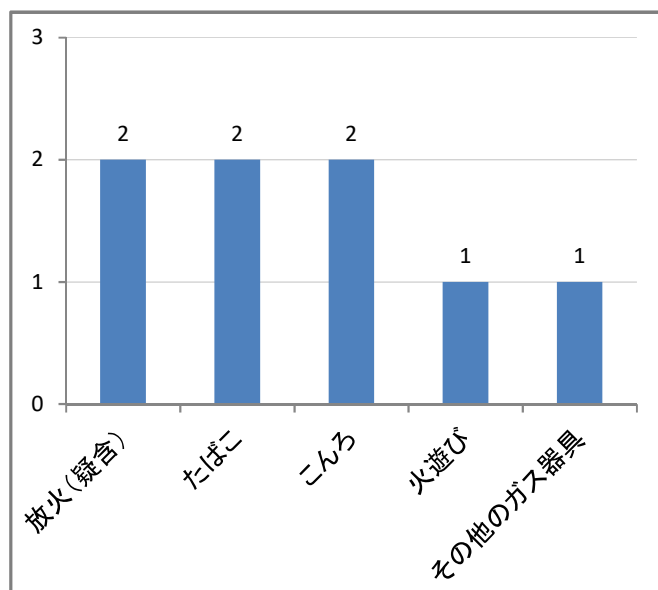


4 学区別火災件数と死傷者数

学区	火災	建物	死者	負傷者
合計	8	4	0	1
広見	0	0	0	0
露橋	0	0	0	0
八熊	0	0	0	0
八幡	0	0	0	0
愛知	0	0	0	0
常磐	0	0	0	0
篠原	0	0	0	0
昭和橋	0	0	0	0
玉川	0	0	0	0
野田	1	1	0	0
荒子	1	0	0	0
中島	1	1	0	0
西中島	0	0	0	0
正色	0	0	0	0
五反田	0	0	0	0
戸田	0	0	0	0
春田	0	0	0	0
豊治	0	0	0	0
長須賀	0	0	0	0
西前田	2	0	0	0
万場	1	0	0	0
千音寺	1	1	0	0
赤星	1	1	0	1
明正	0	0	0	0

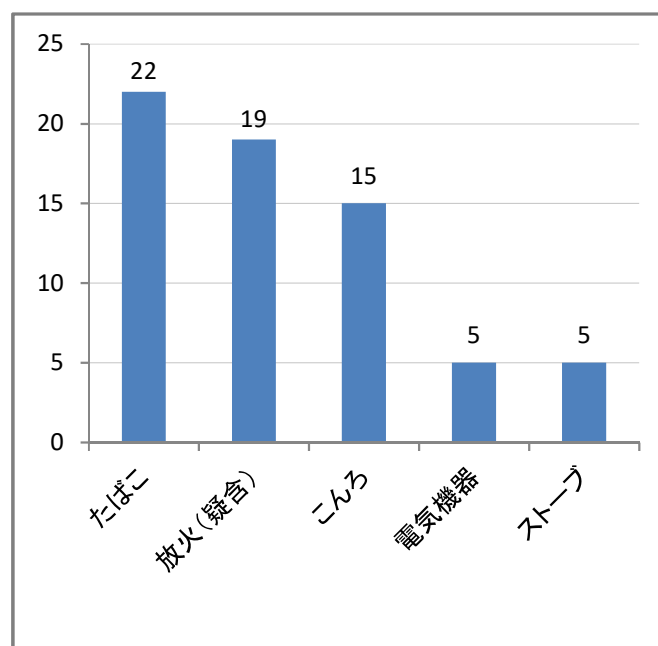
5 主な火災原因の発生件数(中川区)

中川区 総件数 8件



6 主な火災原因の発生件数(名古屋市)

名古屋市 総件数 132件



7 3月中の火災概要

	火災種別	学区	火災概要
1	その他火災	荒子	川の中に生えた雑草及び枯れ草から出火したもの。
2	その他火災	万場	河川右岸に漂着した布団から出火したもの。
3	建物火災	赤星	耐火造5階建共同住宅から出火したもの。
4	建物火災	千音寺	耐火造3階建共同住宅から出火したもの。

《救急統計》

1 救急出動件数と搬送人員

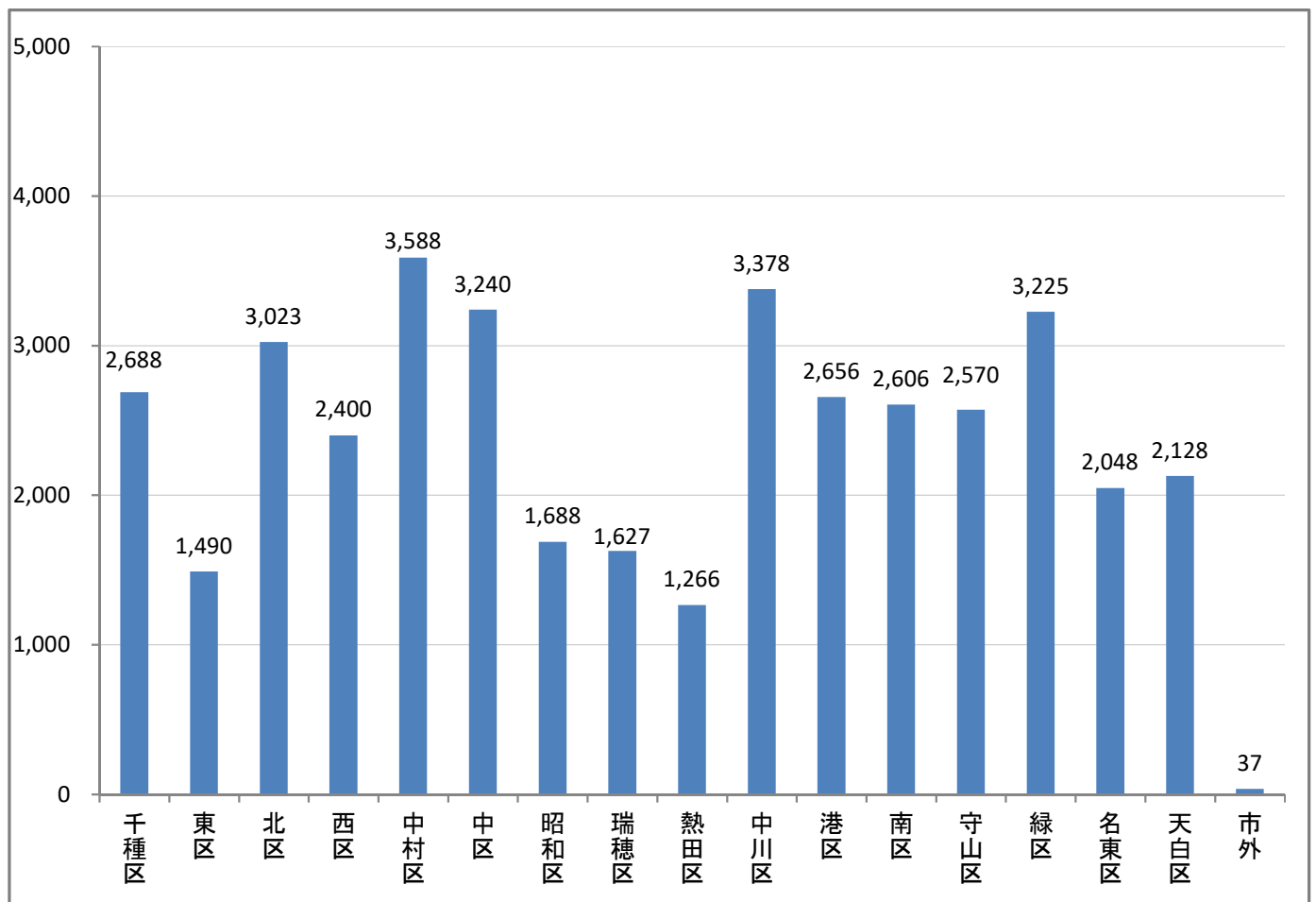
		救急出動件数	搬送人員 (人)	事故種別(件)				
				急病	一般負傷	交通	転院搬送	その他
中川区	令和6年	3,378	3,052	2,412	478	139	224	125
	令和5年	3,203	2,893	2,292	435	149	222	105
名古屋市	令和6年	39,658	35,271	28,162	5,917	1,622	2,506	1,451
	令和5年	36,249	31,427	25,566	5,496	1,564	2,306	1,317

2 3月中の救急出動件数

中川区	1,080
名古屋市	13,144



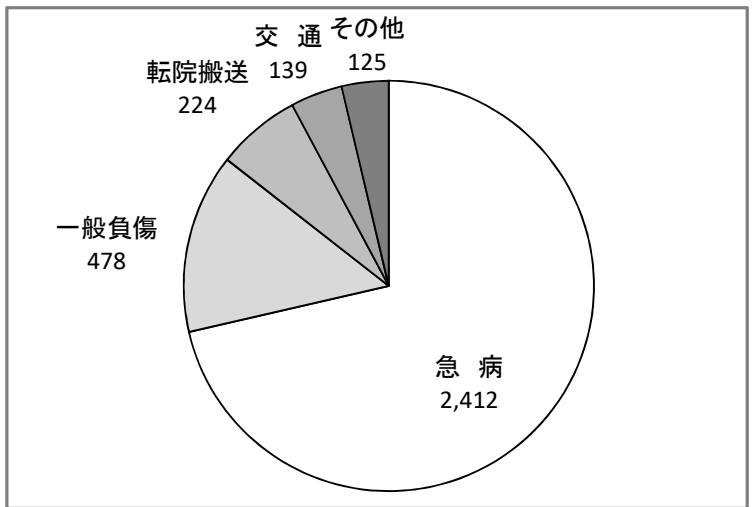
3 行政区別救急出動件数



4 学区別救急件数と搬送人員 5 事故種別救急出動件数(中川区)

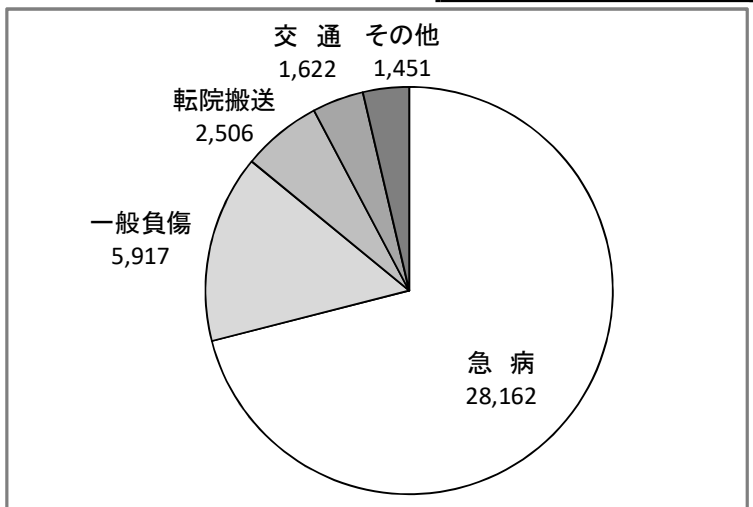
学区	出動件数	搬送人員(人)
合計	3,378	3,052
広見	58	58
露橋	113	98
八熊	198	172
八幡	177	165
愛知	103	93
常磐	226	199
篠原	145	128
昭和橋	190	179
玉川	85	81
野田	196	169
荒子	342	303
中島	203	179
西中島	112	104
正色	63	57
五反田	105	95
戸田	115	107
春田	130	110
豊治	185	164
長須賀	78	76
西前田	52	50
万場	78	77
千音寺	185	172
赤星	150	135
明正	89	81

中川区
総件数 3,378件



6 事故種別救急出動件数(名古屋市)

名古屋市
総件数 39,658件



**大切なひと・まちを守るために
消防団で活躍してみませんか？**



★ 消防団は年齢や職業も様々な人が「自分たちのまちは自分たちで守ろう！」

という心意気で集まって活動している組織です。

★ 学区内にお住まいでなくても、入団できることがあります。

★ 詳しくは中川消防署までお問い合わせください。

電話：363-0119 担当：総務課

まずはここを
チェック→



名古屋市HP 団員募集