



火災・救急統計

中川消防署

令和6年1月31日現在

《火災統計》

1 火災件数と死傷者数

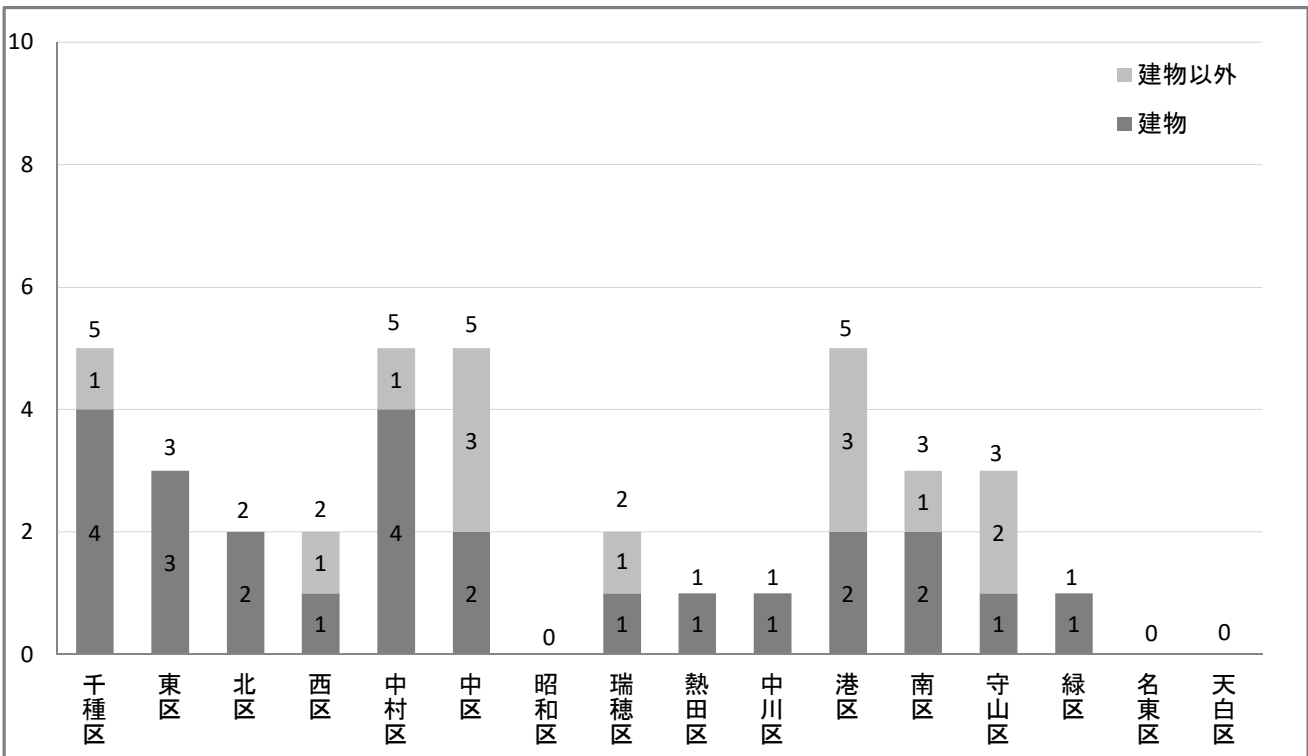
		火災件数		焼損床面積 (㎡)	損害額 (千円)	死傷者(人)	
		総件数	建物			死者	負傷者
中川区	令和6年	1	1	0	1	0	0
	令和5年	2	1	0	10	0	0
名古屋市	令和6年	38	25	108	1,412	0	3
	令和5年	50	34	1,260	147,122	6	15

2 1月中の火災件数と死傷者数

	火災件数		死傷者(人)	
	総件数	建物	死者	負傷者
中川区	1	1	0	0
名古屋市	38	25	0	3



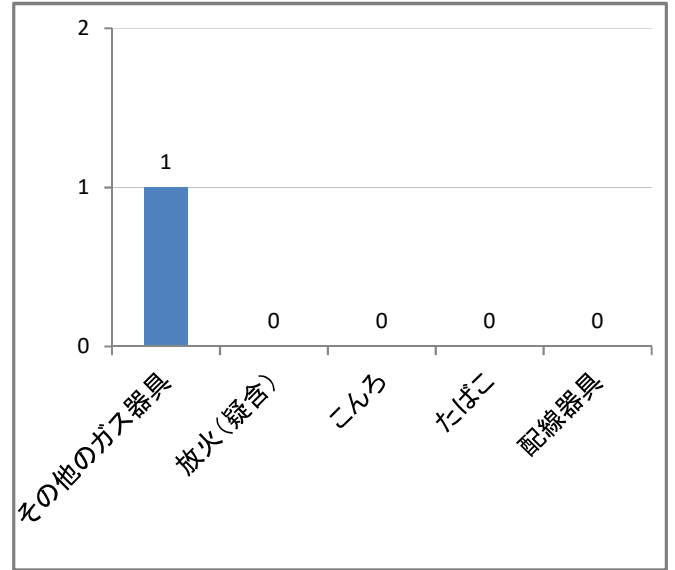
3 行政区別火災件数



5 主な火災原因の発生件数(中川区)

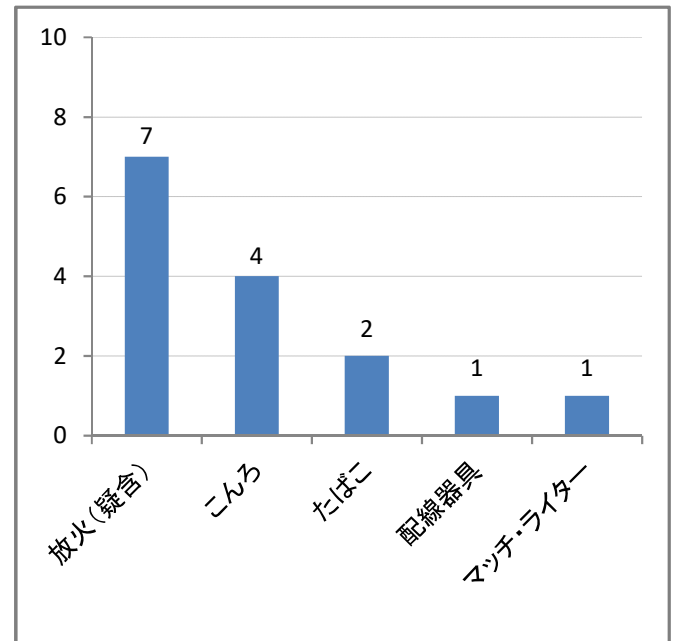
中川区	総件数	1件
-----	-----	----

学区	火災	建物	死者	負傷者
合計	1	1	0	0
広見	0	0	0	0
露橋	0	0	0	0
八熊	0	0	0	0
八幡	0	0	0	0
愛知	0	0	0	0
常磐	0	0	0	0
篠原	0	0	0	0
昭和橋	0	0	0	0
玉川	0	0	0	0
野田	1	1	0	0
荒子	0	0	0	0
中島	0	0	0	0
西中島	0	0	0	0
正色	0	0	0	0
五反田	0	0	0	0
戸田	0	0	0	0
春田	0	0	0	0
豊治	0	0	0	0
長須賀	0	0	0	0
西前田	0	0	0	0
万場	0	0	0	0
千音寺	0	0	0	0
赤星	0	0	0	0
明正	0	0	0	0



6 主な火災原因の発生件数(名古屋市)

名古屋市	総件数	38件
------	-----	-----



7 1月中の火災概要

	火災種別	学区	火災概要
1	建物火災	野田	耐火造10階建共同住宅から出火したもの。

1 救急出動件数と搬送人員

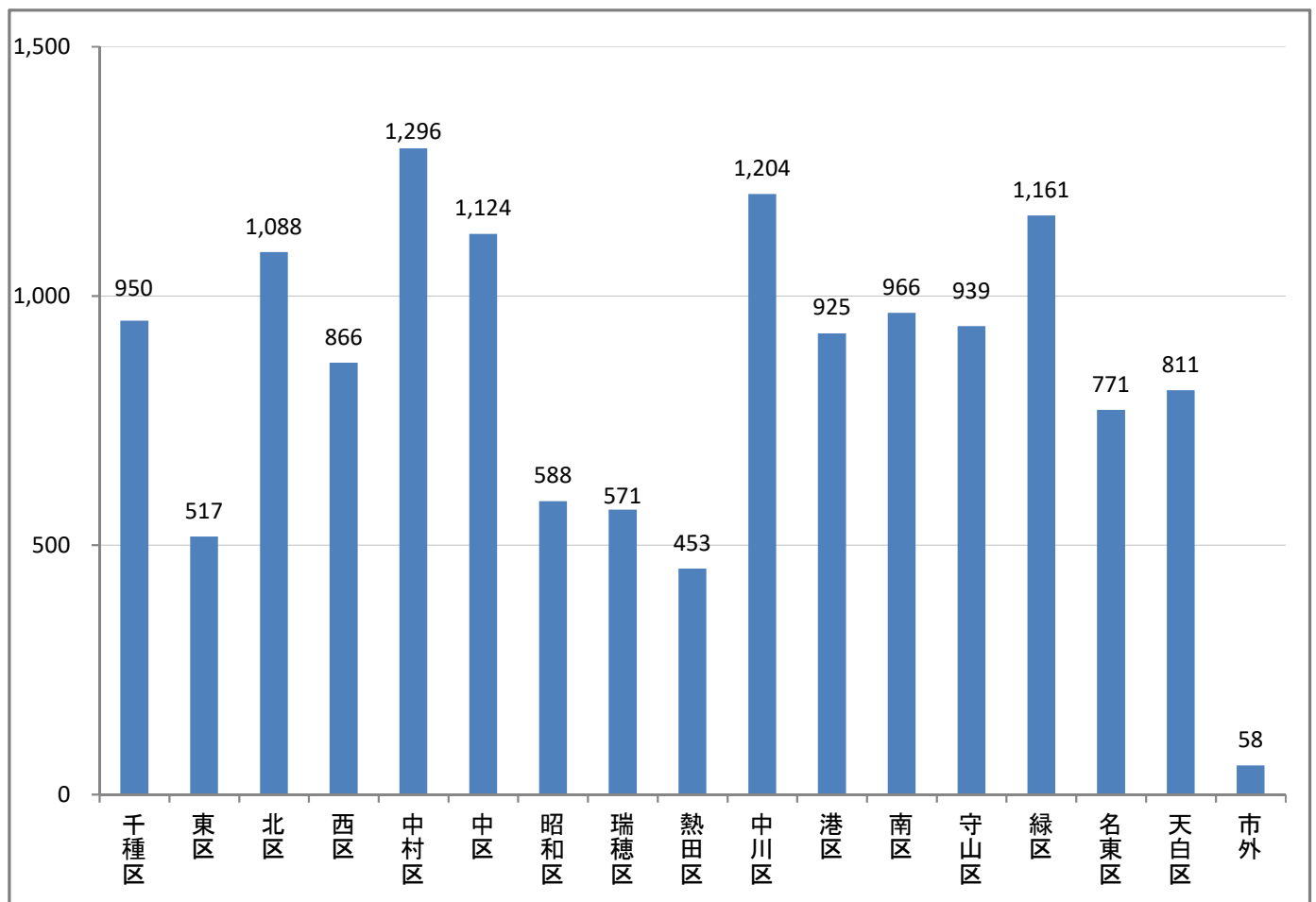
		救急出動件数	搬送人員 (人)	事故種別(件)				
				急病	一般負傷	交通	転院搬送	その他
中川区	令和6年	1,204	1,094	870	171	51	65	47
	令和5年	1,149	1,018	852	151	44	68	34
名古屋市	令和6年	14,288	12,790	10,371	2,106	525	834	452
	令和5年	13,491	11,537	9,788	1,988	476	819	420

2 1月中の救急出動件数

中川区	1,204
名古屋市	14,288



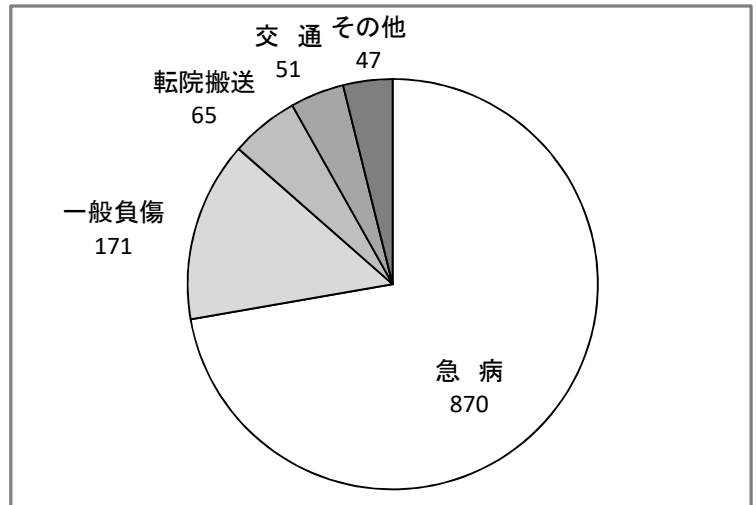
3 行政区別救急出動件数



5 事故種別救急出動件数(中川区)

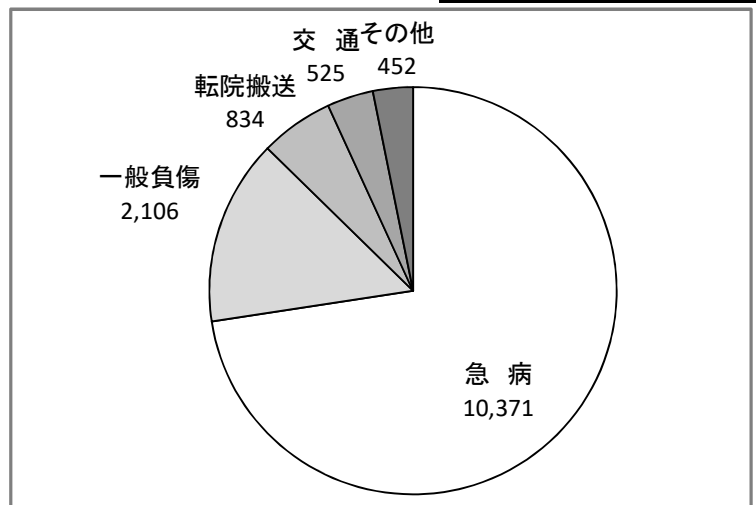
中川区
総件数 1,204件

学区	出動件数	搬送人員(人)
合計	1,204	1,094
広見	17	16
露橋	45	38
八熊	58	52
八幡	62	62
愛知	37	33
常磐	75	67
篠原	56	48
昭和橋	69	65
玉川	31	30
野田	76	68
荒子	128	112
中島	63	53
西中島	32	30
正色	29	27
五反田	41	36
戸田	42	41
春田	59	51
豊治	70	64
長須賀	24	23
西前田	13	13
万場	26	27
千音寺	61	57
赤星	60	54
明正	30	27



6 事故種別救急出動件数(名古屋市)

名古屋市
総件数 14,288件



春の火災予防運動 3月1日(金)~3月7日(木)

火災が多くなる時期です。
いざという時に、住宅用火災
警報器が作動するよう、定期
的に点検をしてください。

