

リフレッシュ工事期間

2023年 **10/28** 土 深夜0時 ~ **11/5** 日 深夜24時

	日	月	火	水	木	金	土
	22	23	24	25	26	27	28
10月							
	29	30	31	11/1	2	3	4
	東行 終日通行止		東行 車線規制				
	西行 終日通行止		西行 終日通行止				
11月	5	6	7	8	9	10	11
	24:00						
	24:00						

2リフレッシュ工事「専用サイト」



名古屋高速 リフレッシュ工事

検索

https://www.nagoya-expressway.or.jp/info/refresh_r5/

名古屋高速お客様センター

受付時間 / 9:00~19:00 (年末年始を除く) **052-919-3200**
 工事期間中は終日受付

最新の交通情報のお問い合わせ

名古屋高速ハイウェイテレホン24時間対応! 5分ごとに更新(自動音声)

052-919-3232

日本道路交通情報センター(JARTIC)

名古屋高速情報 **050-3369-6677**

ホームページ <https://www.jartic.or.jp/>

アンケートご協力をお願い

名古屋高速道路公社SNS

リフレッシュ工事後翌日から名古屋高速道路公社HPIにてアンケート調査を実施予定です。ご協力をお願いいたします。



(作成当時)

工事期間中は、周辺道路、高速道路の混雑が予想されます。

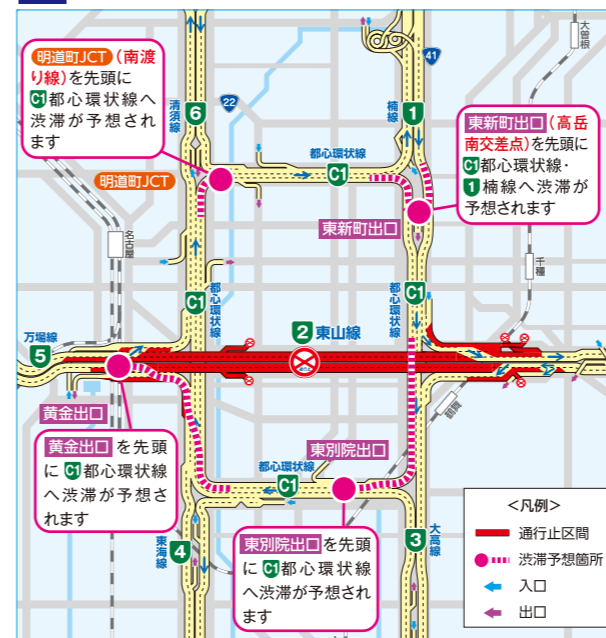
ルート変更や朝夕のピーク時を避けた利用のご検討、車の利用をお控えいただくなど、ご理解とご協力をお願いいたします。

工事期間中、朝夕の時間帯で渋滞が予想されます

朝の時間帯に渋滞が予想される路線



夕方の時間帯に渋滞が予想される路線



工事期間中の料金調整のご案内

ETC車対象



【迂回乗り継ぎルート】



工事期間中、渋滞が懸念される丸田町JCTを迂回するため2東山線から5万場線方面へ向かうお客さまについて、一旦一般街路を経由された場合でも、乗り継ぎ前後の名古屋高速のご利用を1回のご通行とし、利用距離に応じた料金に調整いたします。

リフレッシュ工事の概要

安全・安心・快適な道路サービスを提供できるよう、リフレッシュ工事を行います。交通規制が必要な作業を集約し、9日間の通行止めを実施します。



高機能舗装への打ち換え



伸縮装置の取り替え

高機能舗装への打ち換えや、施設等の補修工事を行います。併せて大規模修繕工事(防水層の設置)を行い、構造物の長寿命化を図ります。

ドライバーの皆様へ

車の利用をお控えください

都心環状線などで混雑が予想されるため、車の利用をお控えください。また電車などの車以外の公共交通機関での移動もご検討ください。

時差利用をご検討ください

朝夕のピーク時に渋滞が予想されます。朝夕を避けた利用をご検討ください。

交通状況をご確認ください

お出かけ前に最新の道路交通情報をご確認ください。周辺道路や高速道路をご利用の際は、事前にJARTICで交通状況を確認してください。また通行中は道路情報板などで渋滞状況をご確認ください。

名古屋高速リフレッシュ工事

終日通行止

2 高速2号 東山線

新洲崎 JCT 東行 丸田町 JCT 西行

2023年 **10/28** 土 深夜0時 ~ **11/5** 日 深夜24時

東行の通行止は11/1(水)まで (天候によっては早期解除の可能性あります)



通行止解除後はC1都心環状線からのみご利用可能です。

通行止区間の迂回にはC1都心環状線をご利用ください。

詳しくはホームページをご覧ください。

2リフレッシュ工事専用サイト

名古屋高速 リフレッシュ工事 検索

工事期間中は、周辺道路、高速道路の混雑が予想されます。ルート変更や朝夕のピーク時を避けた利用のご検討、車の利用をお控えいただくなどご理解とご協力をお願いいたします。



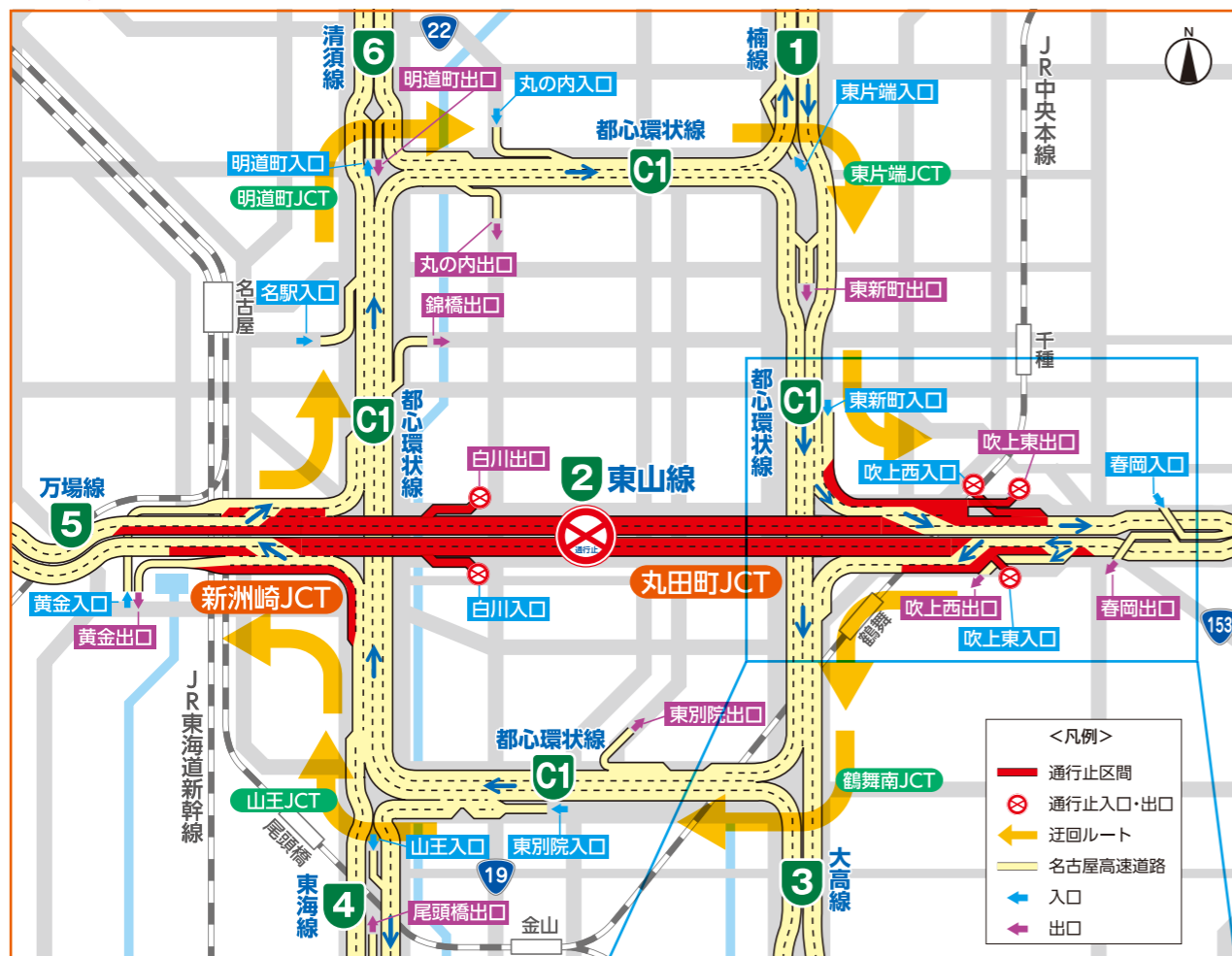
終日通行止

工事期間前半

2023年 10/28 土 0時 ~ 11/1 水 24時

東行 終日通行止 (天候によっては早期解除される場合があります。HPでご確認ください。)

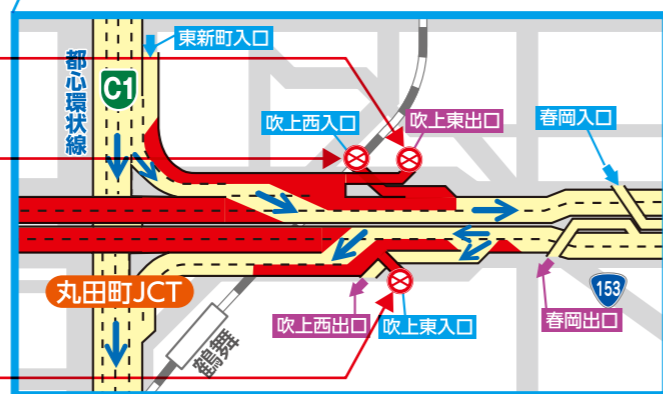
西行 終日通行止



吹上東出口 はご利用できません

吹上西入口 はご利用できません
高針方面は 春岡入口 を利用ください

吹上東入口 はご利用できません

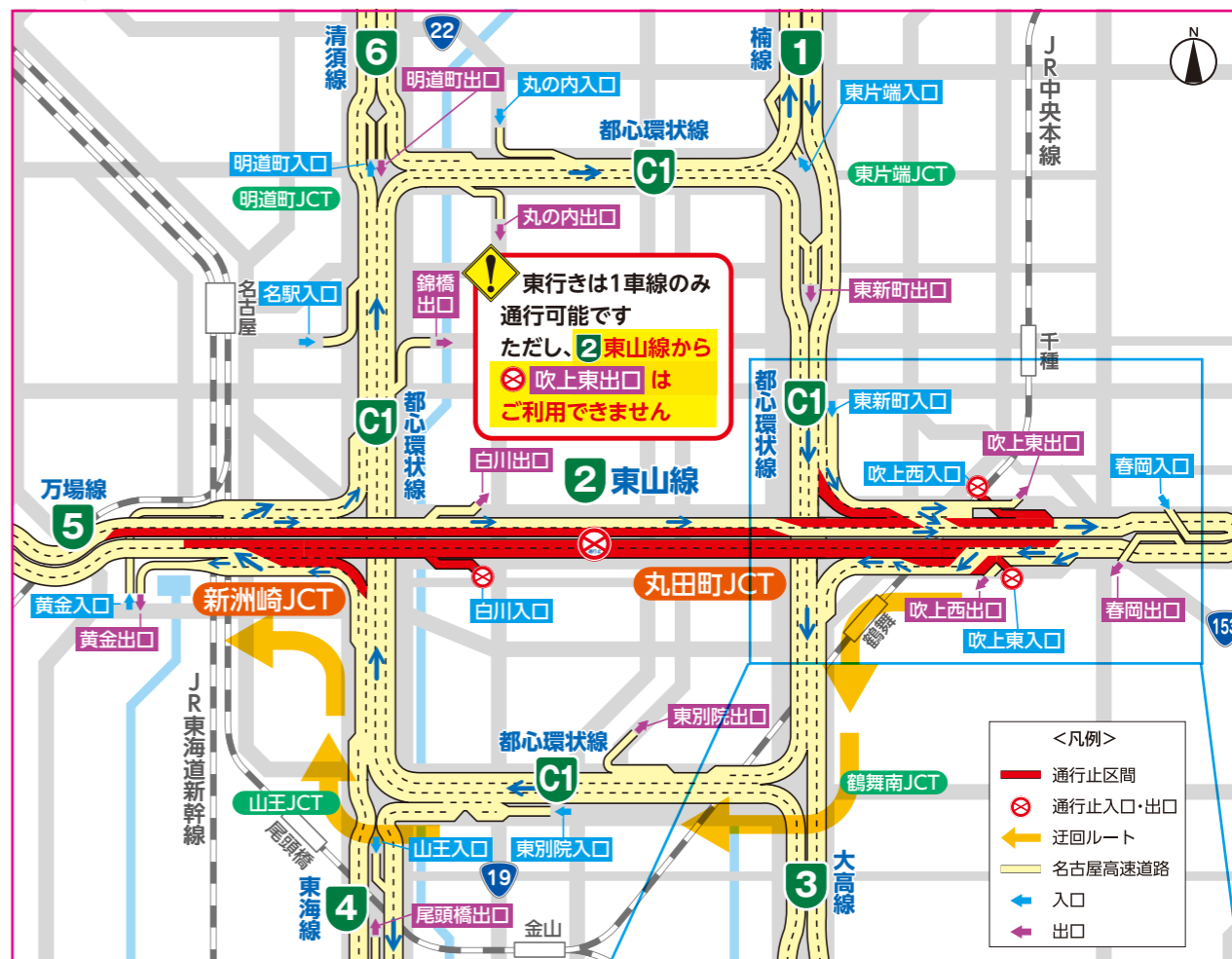


工事期間後半

2023年 11/2 木 0時 ~ 11/5 日 24時

東行 車線規制 (1車線のみ通行可能、ただし 2 東山線から吹上東出口は利用不可)

西行 終日通行止



2 東山線から 吹上東出口 は
ご利用できません
吹上東出口 へは
都心環状線をご利用ください

吹上西入口 はご利用できません
高針方面は 春岡入口 を利用ください

吹上東入口 はご利用できません

