



# 火災・救急統計

中川消防署

令和5年9月30日現在

## 《火災統計》

### 1 火災件数と死傷者数

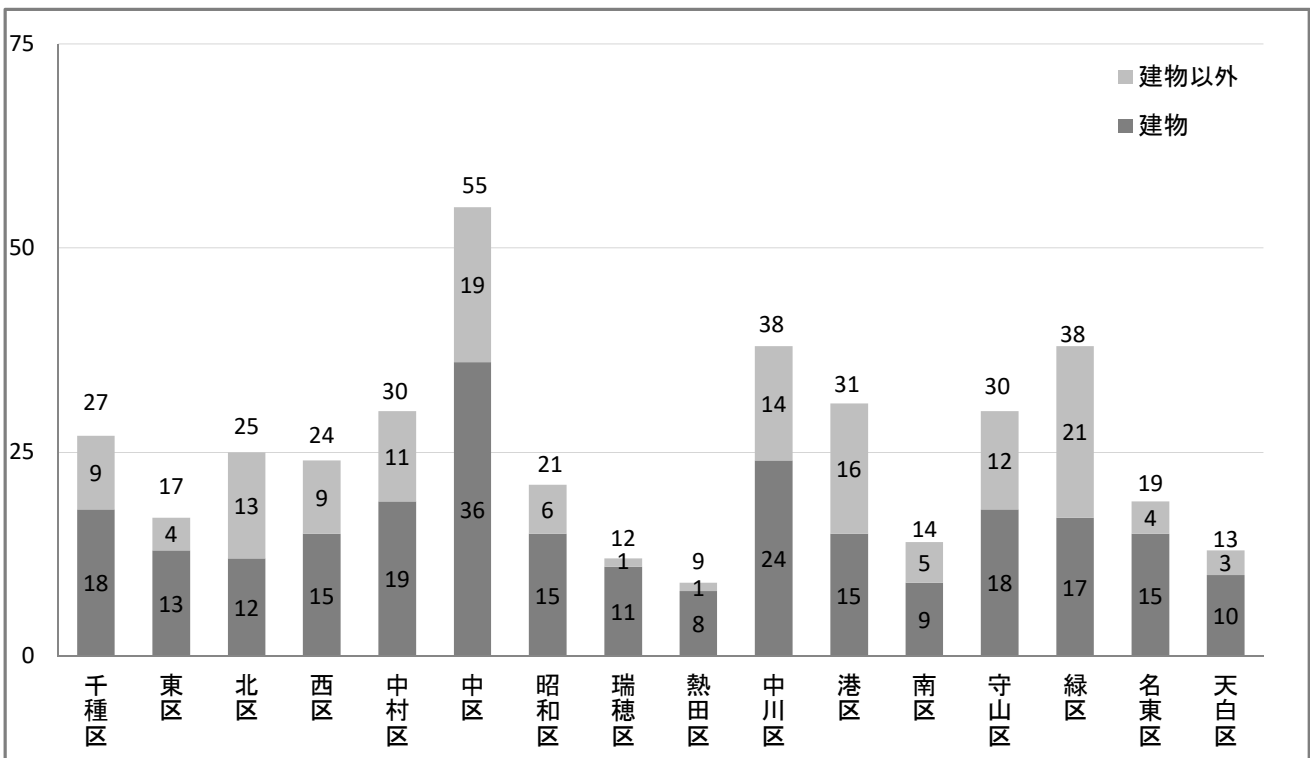
|      |      | 火災件数 |     | 焼損床面積<br>(㎡) | 損害額<br>(千円) | 死傷者(人) |     |
|------|------|------|-----|--------------|-------------|--------|-----|
|      |      | 総件数  | 建物  |              |             | 死者     | 負傷者 |
| 中川区  | 令和5年 | 38   | 24  | 526          | 19,784      | 3      | 5   |
|      | 令和4年 | 31   | 16  | 404          | 214,581     | 2      | 9   |
| 名古屋市 | 令和5年 | 403  | 255 | 4,067        | 493,617     | 17     | 85  |
|      | 令和4年 | 381  | 256 | 3,352        | 416,140     | 13     | 98  |

### 2 9月中の火災件数と死傷者数

|      |  | 火災件数 |    | 死傷者(人) |     |
|------|--|------|----|--------|-----|
|      |  | 総件数  | 建物 | 死者     | 負傷者 |
| 中川区  |  | 2    | 2  | 0      | 0   |
| 名古屋市 |  | 40   | 26 | 0      | 8   |



### 3 行政区別火災件数

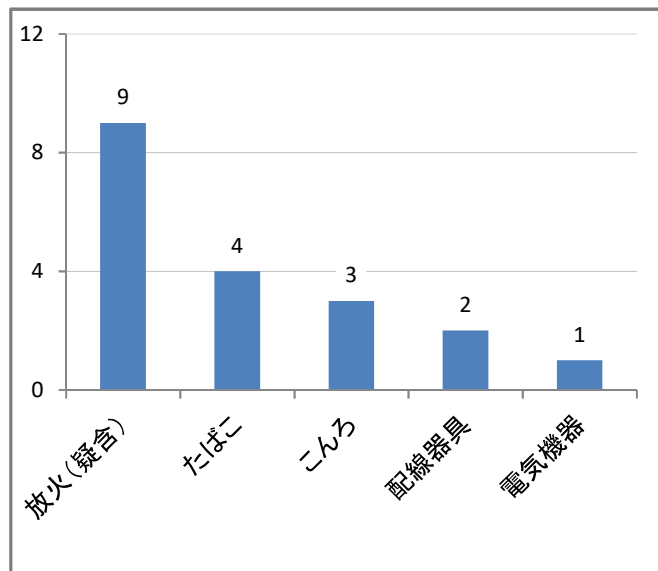


#### 4 学区別火災件数と死傷者数

| 学区  | 火災 | 建物 | 死者 | 負傷者 |
|-----|----|----|----|-----|
| 合計  | 38 | 24 | 3  | 5   |
| 広見  | 1  | 1  | 0  | 1   |
| 露橋  | 1  | 1  | 0  | 1   |
| 八熊  | 0  | 0  | 0  | 0   |
| 八幡  | 3  | 3  | 0  | 0   |
| 愛知  | 2  | 1  | 1  | 0   |
| 常磐  | 4  | 3  | 0  | 1   |
| 篠原  | 2  | 2  | 0  | 0   |
| 昭和橋 | 1  | 1  | 0  | 0   |
| 玉川  | 2  | 1  | 0  | 0   |
| 野田  | 2  | 1  | 0  | 0   |
| 荒子  | 1  | 1  | 0  | 0   |
| 中島  | 0  | 0  | 0  | 0   |
| 西中島 | 1  | 0  | 0  | 0   |
| 正色  | 2  | 1  | 0  | 0   |
| 五反田 | 0  | 0  | 0  | 0   |
| 戸田  | 2  | 2  | 1  | 1   |
| 春田  | 0  | 0  | 0  | 0   |
| 豊治  | 2  | 0  | 0  | 0   |
| 長須賀 | 2  | 1  | 0  | 0   |
| 西前田 | 0  | 0  | 0  | 0   |
| 万場  | 0  | 0  | 0  | 0   |
| 千音寺 | 6  | 3  | 0  | 1   |
| 赤星  | 4  | 2  | 1  | 0   |
| 明正  | 0  | 0  | 0  | 0   |

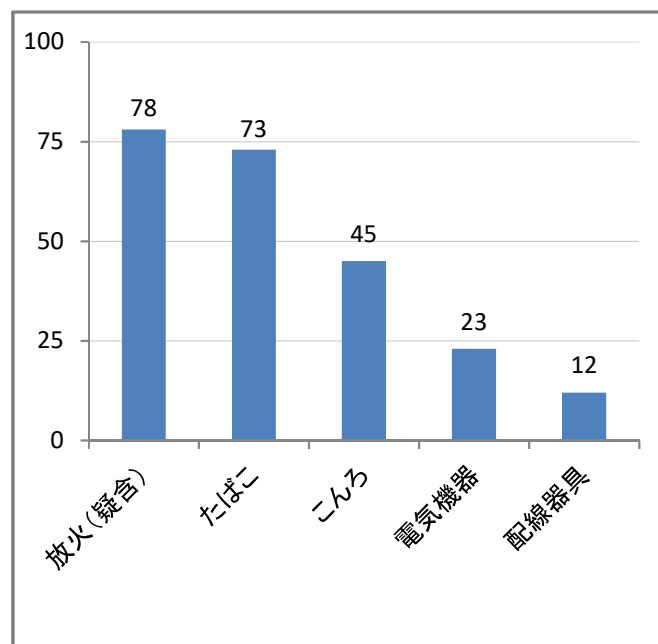
#### 5 主な火災原因の発生件数(中川区)

中川区 総件数 38件



#### 6 主な火災原因の発生件数(名古屋市)

名古屋市 総件数 403件



#### 7 9月中の火災概要

|   | 火災種別 | 学区 | 火災概要                 |
|---|------|----|----------------------|
| 1 | 建物火災 | 八幡 | 木造瓦葺2階建専用住宅から出火したもの。 |
| 2 | 建物火災 | 正色 | 木造瓦葺平屋建専用住宅から出火したもの。 |

# 《救急統計》

## 1 救急出動件数と搬送人員

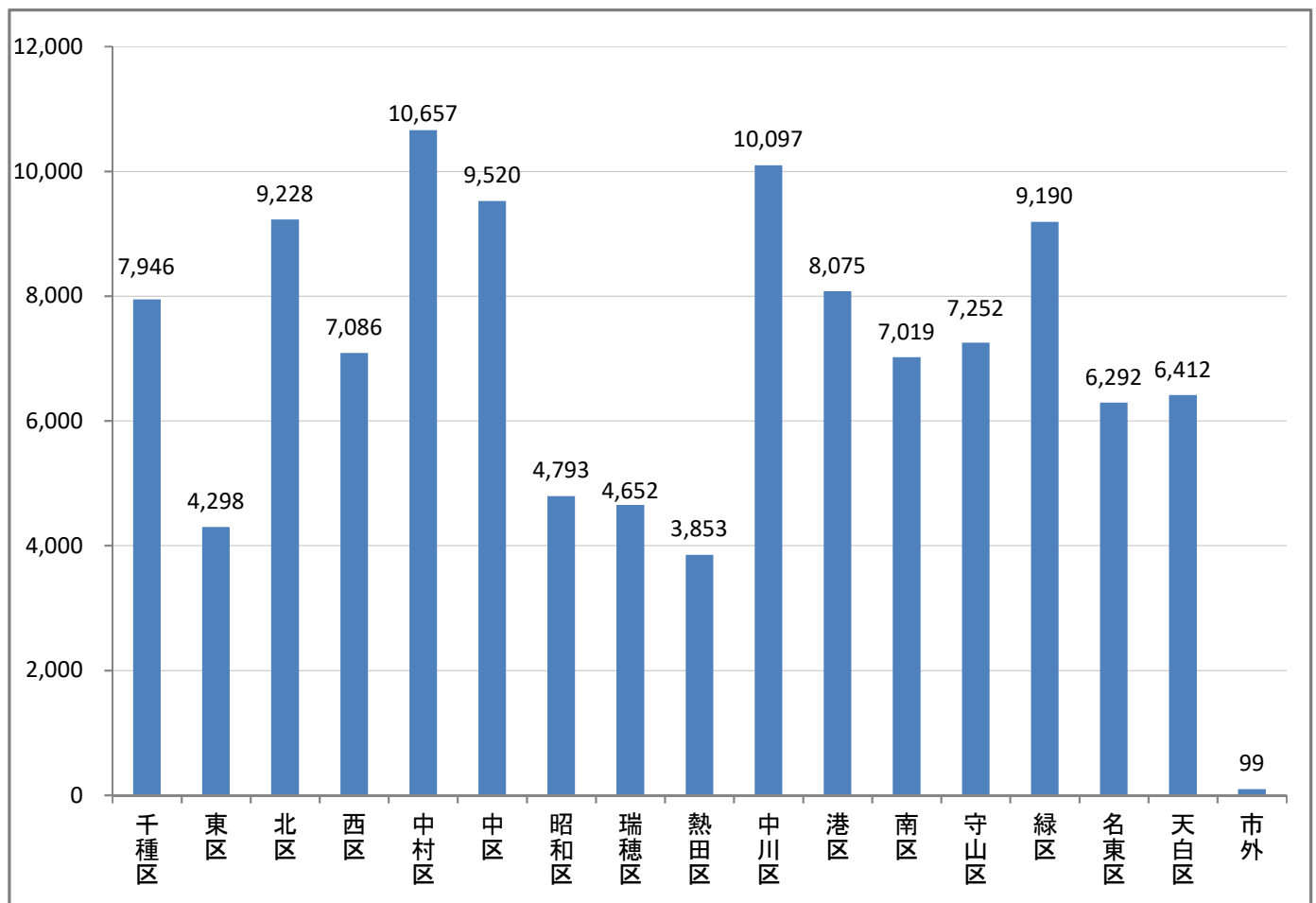
|      |      | 救急出動件数  | 搬送人員<br>(人) | 事故種別(件) |        |       |       |       |
|------|------|---------|-------------|---------|--------|-------|-------|-------|
|      |      |         |             | 急病      | 一般負傷   | 交通    | 転院搬送  | その他   |
| 中川区  | 令和5年 | 10,097  | 9,125       | 7,362   | 1,283  | 482   | 615   | 355   |
|      | 令和4年 | 9,811   | 8,657       | 7,343   | 1,145  | 397   | 616   | 310   |
| 名古屋市 | 令和5年 | 116,469 | 102,205     | 83,954  | 16,002 | 5,006 | 6,913 | 4,594 |
|      | 令和4年 | 108,759 | 93,553      | 79,331  | 13,989 | 4,841 | 6,475 | 4,123 |

## 2 9月中の救急出動件数

|      |        |
|------|--------|
| 中川区  | 1,085  |
| 名古屋市 | 13,210 |



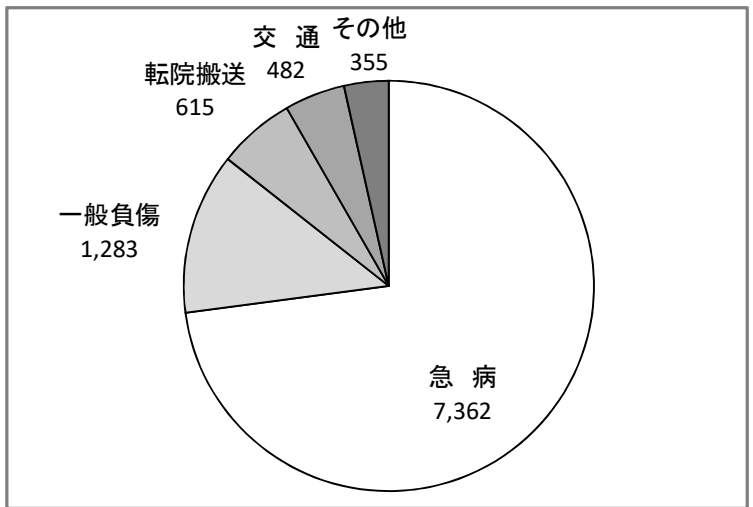
## 3 行政区別救急出動件数



#### 4 学区別救急件数と搬送人員 5 事故種別救急出動件数(中川区)

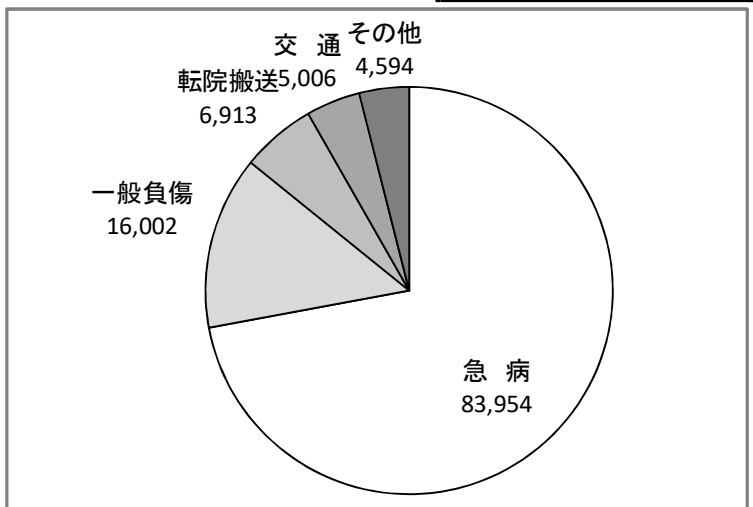
| 学区  | 出動件数   | 搬送人員(人) |
|-----|--------|---------|
| 合計  | 10,097 | 9,125   |
| 広見  | 154    | 126     |
| 露橋  | 309    | 285     |
| 八熊  | 612    | 536     |
| 八幡  | 537    | 493     |
| 愛知  | 313    | 276     |
| 常磐  | 694    | 607     |
| 篠原  | 421    | 375     |
| 昭和橋 | 617    | 572     |
| 玉川  | 283    | 257     |
| 野田  | 551    | 479     |
| 荒子  | 925    | 841     |
| 中島  | 565    | 498     |
| 西中島 | 270    | 246     |
| 正色  | 213    | 204     |
| 五反田 | 384    | 352     |
| 戸田  | 333    | 312     |
| 春田  | 435    | 389     |
| 豊治  | 486    | 460     |
| 長須賀 | 312    | 290     |
| 西前田 | 149    | 137     |
| 万場  | 290    | 258     |
| 千音寺 | 538    | 493     |
| 赤星  | 436    | 400     |
| 明正  | 270    | 239     |

中川区  
総件数 10,097件



#### 6 事故種別救急出動件数(名古屋市)

名古屋市  
総件数 116,469件



**大切なひと・まちを守るために  
消防団で活躍してみませんか？**



★ 消防団は年齢や職業も様々な人が「自分のまちは自分たちで守ろう！」という心意気で集まって活動している組織です。

★ 女性消防団員も大活躍中♪

★ 詳しくは中川消防署までお問い合わせください。



まずはココを  
チェック！



電話:363-0119 担当:総務課

名古屋市HP 団員募集