



火災・救急統計

中川消防署

令和5年6月30日現在

《火災統計》

1 火災件数と死傷者数

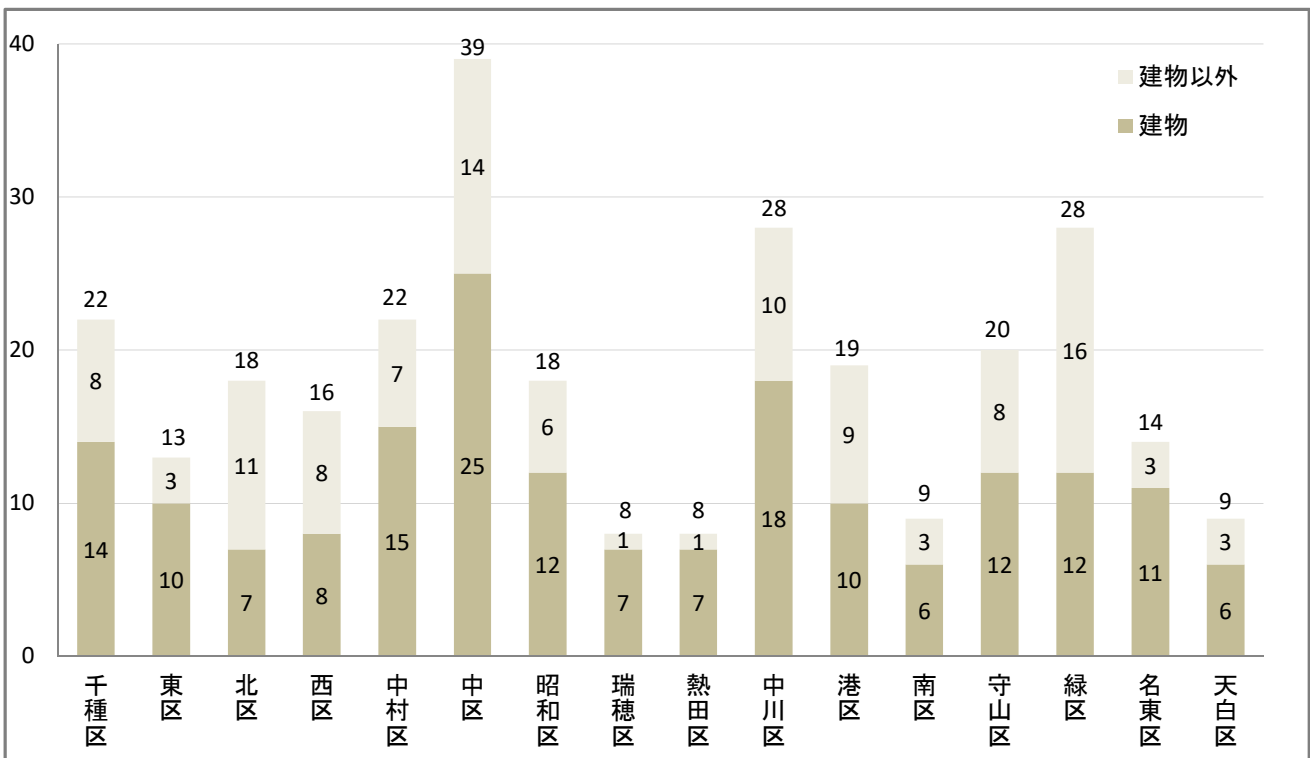
| | | 火災件数 | | 焼損床面積 (㎡) | 損害額 (千円) | 死傷者(人) | |
|------|------|------|-----|--------------|-------------|--------|-----|
| | | 総件数 | 建物 | | | 死者 | 負傷者 |
| 中川区 | 令和5年 | 28 | 18 | 352 | 16,356 | 3 | 3 |
| | 令和4年 | 22 | 12 | 399 | 213,828 | 2 | 7 |
| 名古屋市 | 令和5年 | 291 | 180 | 3,289 | 419,475 | 17 | 59 |
| | 令和4年 | 269 | 188 | 2,737 | 341,015 | 9 | 72 |

2 6月中の火災件数と死傷者数

| | | 火災件数 | | 死傷者(人) | |
|------|--|------|----|--------|-----|
| | | 総件数 | 建物 | 死者 | 負傷者 |
| 中川区 | | 4 | 2 | 0 | 0 |
| 名古屋市 | | 37 | 22 | 2 | 5 |



3 行政区別火災件数

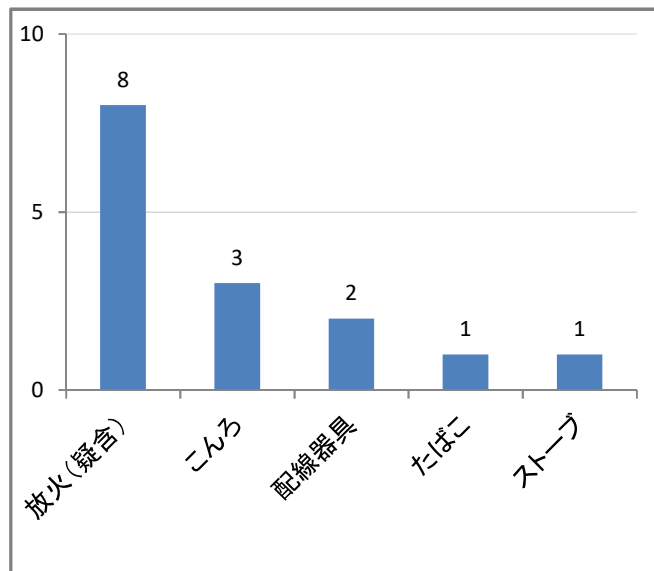


4 学区別火災件数と死傷者数

| 学区 | 火災 | 建物 | 死者 | 負傷者 |
|-----|----|----|----|-----|
| 合計 | 28 | 18 | 3 | 3 |
| 広見 | 1 | 1 | 0 | 1 |
| 露橋 | 0 | 0 | 0 | 0 |
| 八熊 | 0 | 0 | 0 | 0 |
| 八幡 | 2 | 2 | 0 | 0 |
| 愛知 | 1 | 1 | 1 | 0 |
| 常磐 | 1 | 1 | 0 | 0 |
| 篠原 | 2 | 2 | 0 | 0 |
| 昭和橋 | 0 | 0 | 0 | 0 |
| 玉川 | 2 | 1 | 0 | 0 |
| 野田 | 1 | 1 | 0 | 0 |
| 荒子 | 1 | 1 | 0 | 0 |
| 中島 | 0 | 0 | 0 | 0 |
| 西中島 | 1 | 0 | 0 | 0 |
| 正色 | 1 | 0 | 0 | 0 |
| 五反田 | 0 | 0 | 0 | 0 |
| 戸田 | 2 | 2 | 1 | 1 |
| 春田 | 0 | 0 | 0 | 0 |
| 豊治 | 2 | 0 | 0 | 0 |
| 長須賀 | 2 | 1 | 0 | 0 |
| 西前田 | 0 | 0 | 0 | 0 |
| 万場 | 0 | 0 | 0 | 0 |
| 千音寺 | 5 | 3 | 0 | 1 |
| 赤星 | 4 | 2 | 1 | 0 |
| 明正 | 0 | 0 | 0 | 0 |

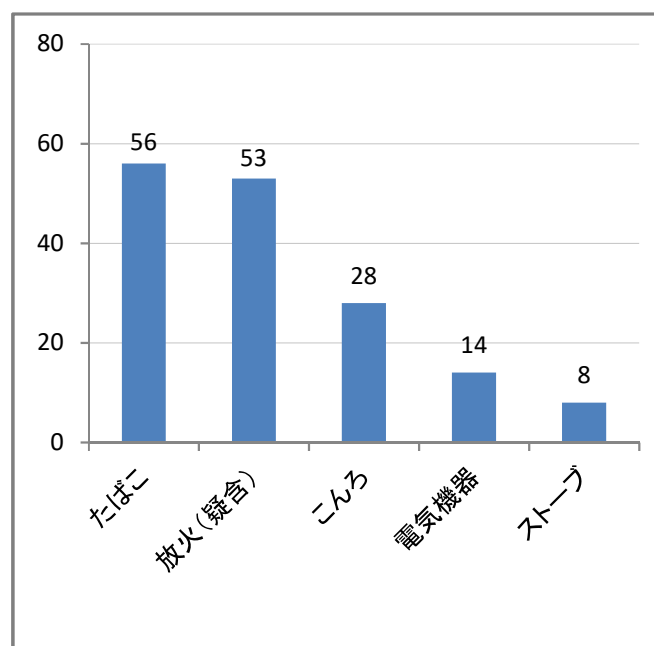
5 主な火災原因の発生件数(中川区)

| | | |
|-----|-----|-----|
| 中川区 | 総件数 | 28件 |
|-----|-----|-----|



6 主な火災原因の発生件数(名古屋市)

| | | |
|------|-----|------|
| 名古屋市 | 総件数 | 291件 |
|------|-----|------|



7 6月中の火災概要

| | 火災種別 | 学区 | 火災概要 |
|---|------|-----|----------------------------|
| 1 | 建物火災 | 篠原 | 木造瓦葺2階建5軒棟割住宅から出火したもの。 |
| 2 | 車両火災 | 玉川 | ごみ収集中のプレスパック車内のごみから出火したもの。 |
| 3 | 車両火災 | 千音寺 | 普通自動車から出火したもの。 |
| 4 | 建物火災 | 野田 | 鉄骨造2階建店舗から出火したもの。 |

《救急統計》

1 救急出動件数と搬送人員

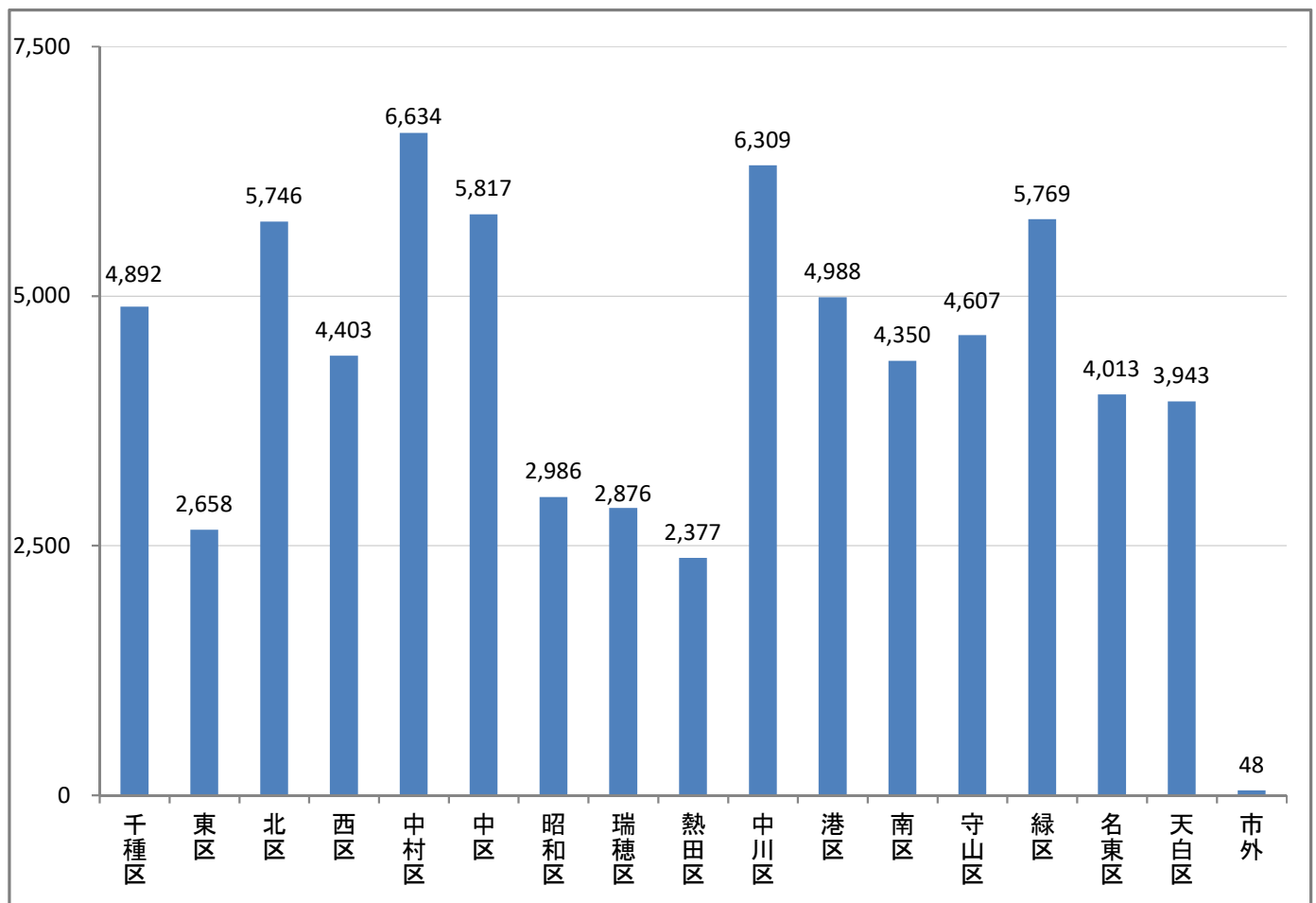
| | | 救急出動件数 | 搬送人員 (人) | 事故種別(件) | | | | |
|------|------|--------|-------------|---------|--------|-------|-------|-------|
| | | | | 急病 | 一般負傷 | 交通 | 転院搬送 | その他 |
| 中川区 | 令和5年 | 6,309 | 5,725 | 4,491 | 857 | 330 | 407 | 224 |
| | 令和4年 | 6,114 | 5,457 | 4,474 | 774 | 261 | 407 | 198 |
| 名古屋市 | 令和5年 | 72,416 | 63,518 | 51,257 | 10,506 | 3,329 | 4,513 | 2,811 |
| | 令和4年 | 67,345 | 58,627 | 47,963 | 9,289 | 3,217 | 4,303 | 2,573 |

2 6月中の救急出動件数

| | |
|------|--------|
| 中川区 | 1,133 |
| 名古屋市 | 12,691 |



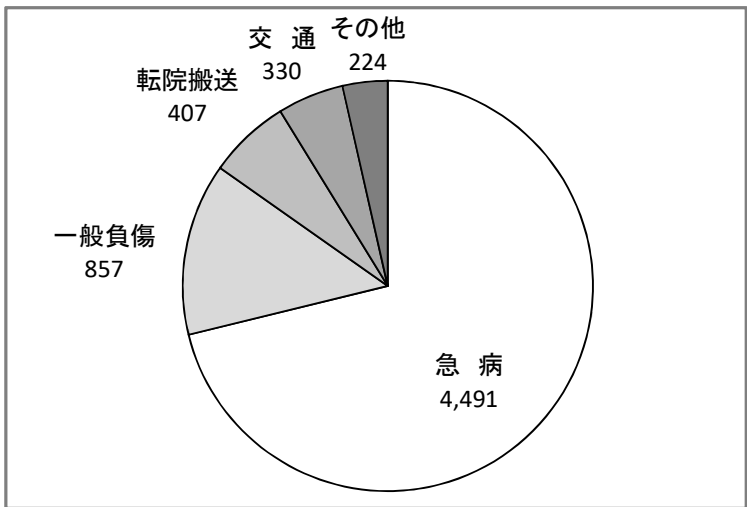
3 行政区別救急出動件数



4 学区別救急件数と搬送人員 5 事故種別救急出動件数(中川区)

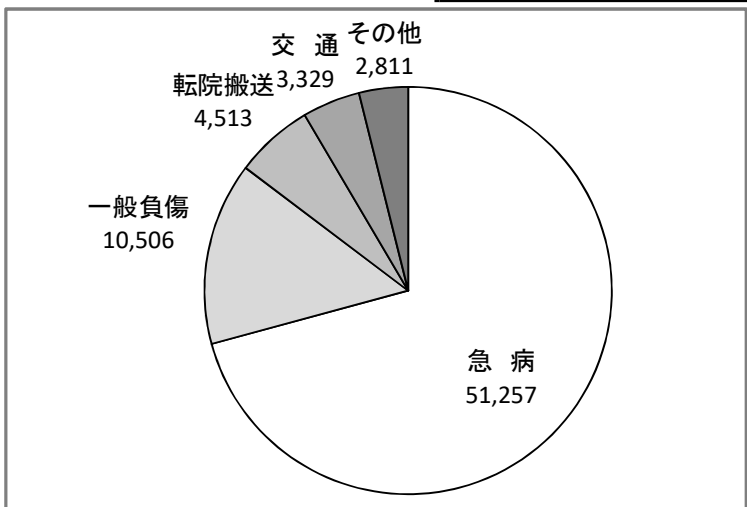
| 学区 | 出動件数 | 搬送人員(人) |
|-----|-------|---------|
| 合計 | 6,309 | 5,725 |
| 広見 | 90 | 79 |
| 露橋 | 210 | 196 |
| 八熊 | 407 | 362 |
| 八幡 | 323 | 294 |
| 愛知 | 195 | 176 |
| 常磐 | 413 | 367 |
| 篠原 | 260 | 236 |
| 昭和橋 | 374 | 345 |
| 玉川 | 182 | 161 |
| 野田 | 351 | 304 |
| 荒子 | 589 | 543 |
| 中島 | 380 | 337 |
| 西中島 | 164 | 150 |
| 正色 | 148 | 142 |
| 五反田 | 234 | 217 |
| 戸田 | 199 | 185 |
| 春田 | 257 | 231 |
| 豊治 | 303 | 281 |
| 長須賀 | 192 | 180 |
| 西前田 | 89 | 82 |
| 万場 | 174 | 157 |
| 千音寺 | 347 | 315 |
| 赤星 | 258 | 232 |
| 明正 | 170 | 153 |

中川区
総件数 6,309件



6 事故種別救急出動件数(名古屋市)

名古屋市
総件数 72,416件



水の事故を防ぐためには

これから気温が上がるにつれて水の事故が増えていきます。
未然に水の事故を防ぐためにも、釣りやボート等で水辺に行くときには
ライフジャケットの着用がとても大切です。
また子供を事故から守るためにも、一人で水遊びはさせず、保護者が必ず付き添うなどして子供から目を離さないようにしましょう。

