



火災・救急統計

中川消防署

令和5年4月30日現在

《火災統計》

1 火災件数と死傷者数

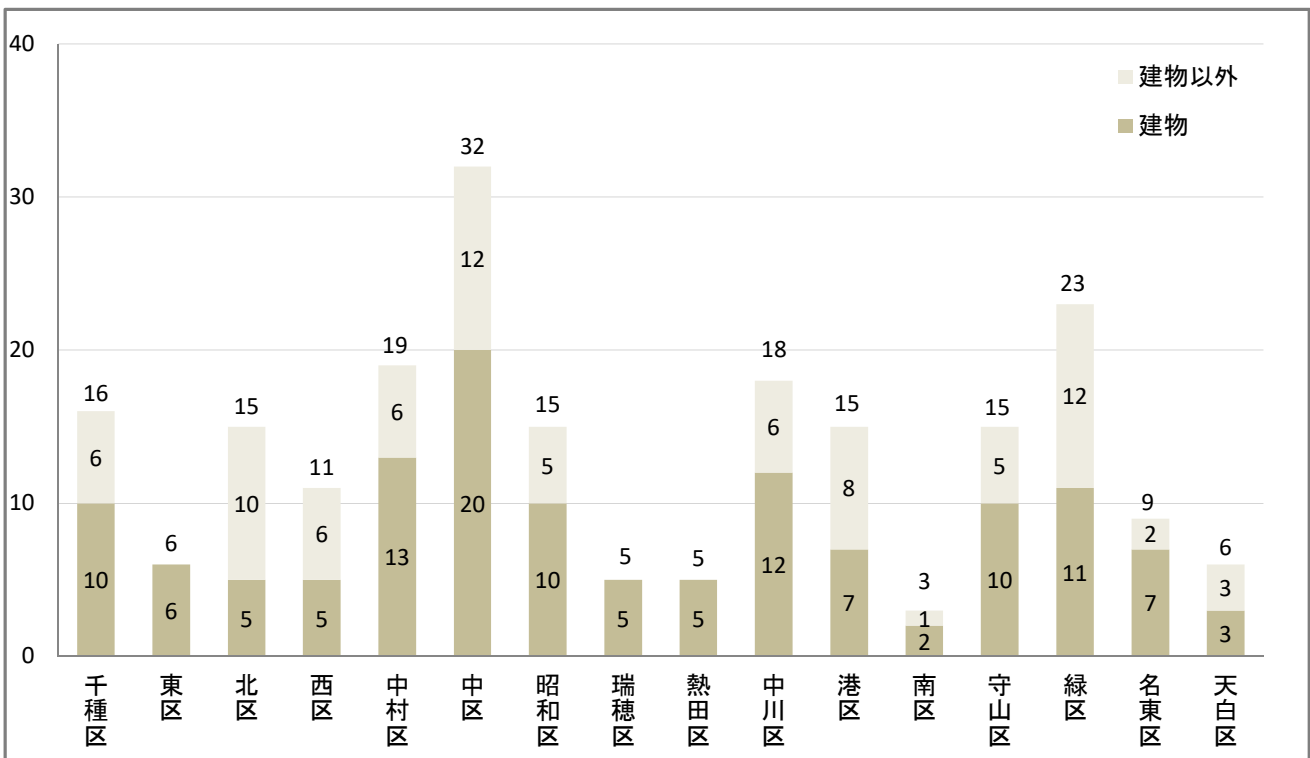
		火災件数		焼損床面積 (㎡)	損害額 (千円)	死傷者(人)	
		総件数	建物			死者	負傷者
中川区	令和5年	18	12	348	15,309	3	2
	令和4年	13	8	248	197,011	2	4
名古屋市	令和5年	213	131	2,637	244,103	15	49
	令和4年	179	123	1,836	290,511	8	41

2 4月中の火災件数と死傷者数

		火災件数		死傷者(人)	
		総件数	建物	死者	負傷者
中川区		6	3	0	1
名古屋市		62	39	4	13



3 行政区別火災件数

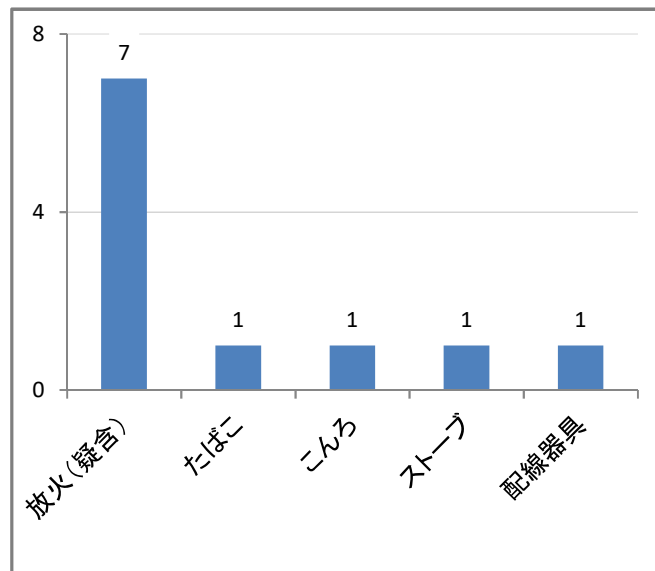


4 学区別火災件数と死傷者数

学区	火災	建物	死者	負傷者
合計	18	12	3	2
広見	1	1	0	1
露橋	0	0	0	0
八熊	0	0	0	0
八幡	2	2	0	0
愛知	1	1	1	0
常磐	0	0	0	0
篠原	1	1	0	0
昭和橋	0	0	0	0
玉川	1	1	0	0
野田	0	0	0	0
荒子	0	0	0	0
中島	0	0	0	0
西中島	1	0	0	0
正色	1	0	0	0
五反田	0	0	0	0
戸田	2	2	1	1
春田	0	0	0	0
豊治	2	0	0	0
長須賀	1	1	0	0
西前田	0	0	0	0
万場	0	0	0	0
千音寺	1	1	0	0
赤星	4	2	1	0
明正	0	0	0	0

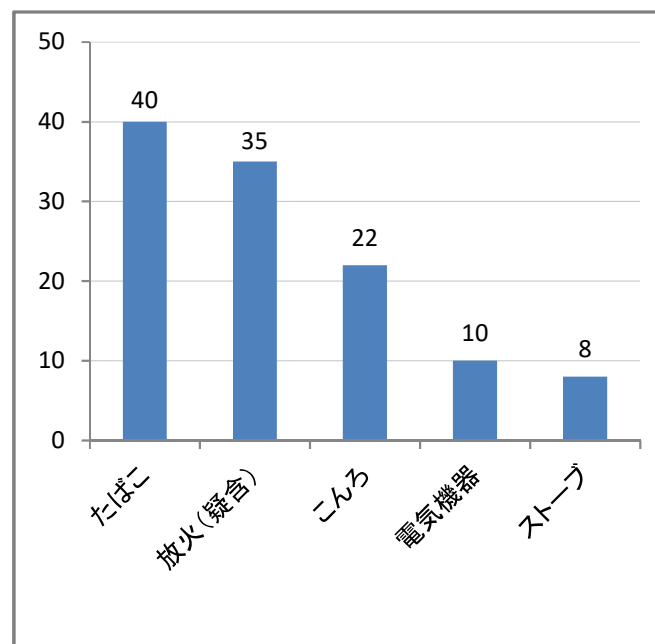
5 主な火災原因の発生件数(中川区)

中川区 総件数 18件



6 主な火災原因の発生件数(名古屋市)

名古屋市 総件数 213件



7 4月中の火災概要

	火災種別	学区	火災概要
1	その他火災	正色	新川の河川敷きの枯草から出火したもの。
2	その他火災	西中島	耐火造5階建共同住宅のごみ置き場のごみから出火したもの。
3	建物火災	千音寺	耐火造8階建共同住宅の共用廊下に置かれていた日用品から出火したもの。
4	その他火災	豊治	道路上に置かれていた廃材から出火したもの。
5	建物火災	八幡	耐火造6階建共同住宅の共用廊下に置かれていた日用品から出火したもの。
6	建物火災	戸田	木造2階建専用住宅から出火したもの。

《救急統計》

1 救急出動件数と搬送人員

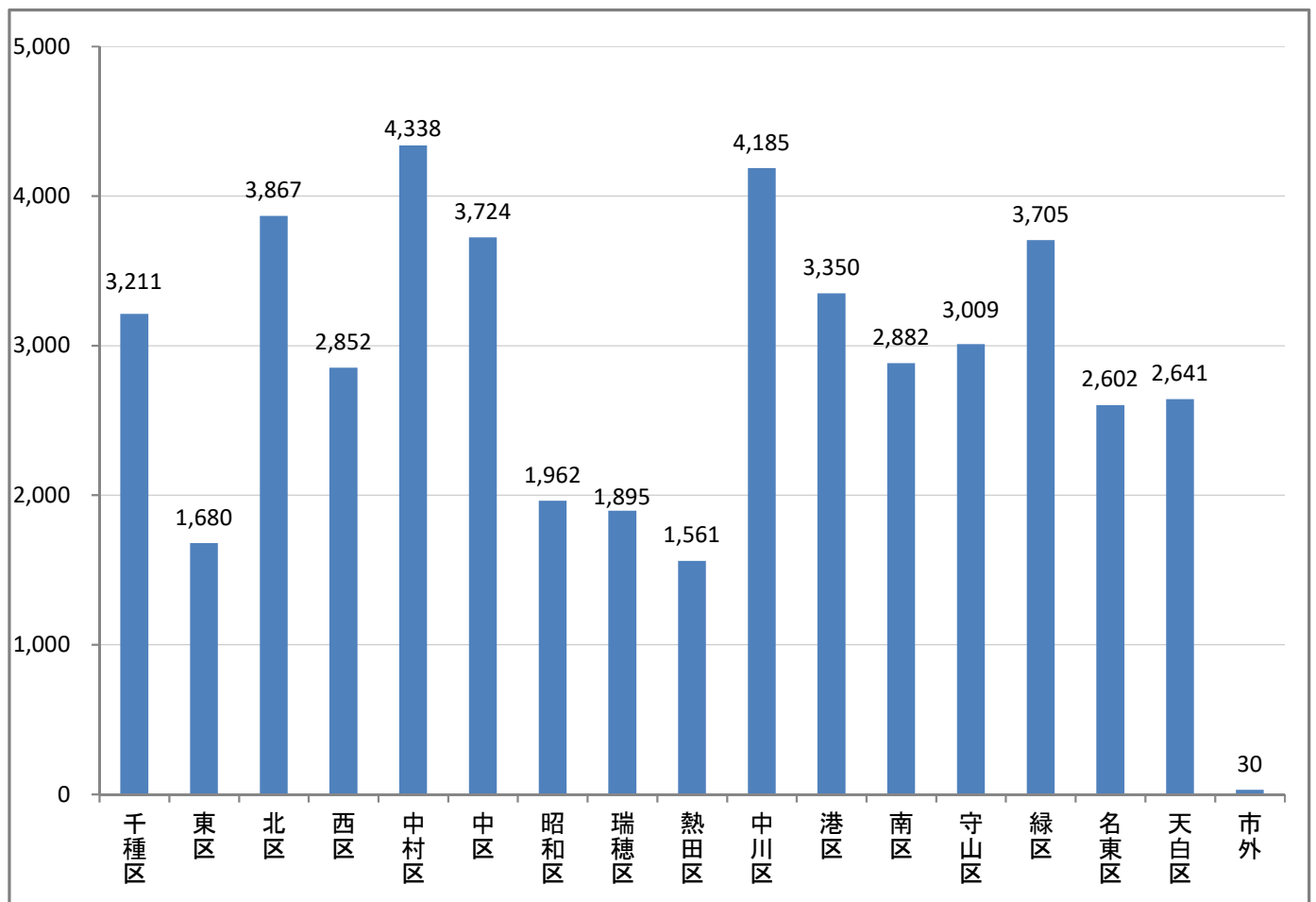
		救急出動件数	搬送人員 (人)	事故種別(件)				
				急病	一般負傷	交通	転院搬送	その他
中川区	令和5年	4,185	3,784	2,964	576	202	291	152
	令和4年	4,138	3,676	3,038	517	160	291	132
名古屋市	令和5年	47,494	41,354	33,421	7,086	2,136	3,040	1,811
	令和4年	43,756	37,890	31,261	6,109	1,994	2,820	1,572

2 4月中の救急出動件数

中川区	982
名古屋市	11,245



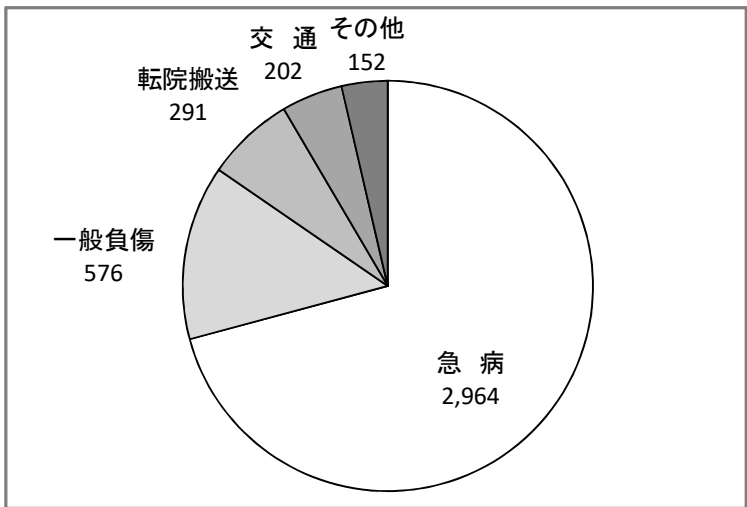
3 行政区別救急出動件数



4 学区別救急件数と搬送人員 5 事故種別救急出動件数(中川区)

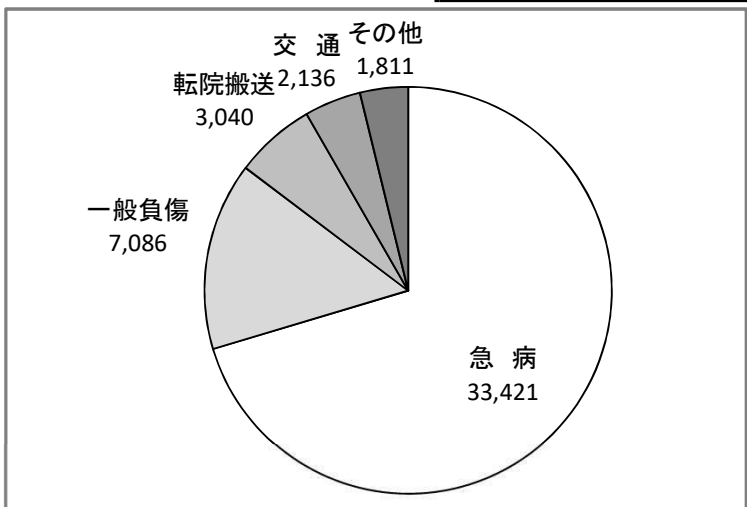
学区	出動件数	搬送人員(人)
合計	4,185	3,784
広見	55	49
露橋	141	129
八熊	285	256
八幡	230	212
愛知	115	106
常磐	264	234
篠原	181	162
昭和橋	247	227
玉川	113	102
野田	226	196
荒子	380	347
中島	271	239
西中島	111	102
正色	104	100
五反田	146	131
戸田	135	125
春田	168	154
豊治	200	185
長須賀	130	119
西前田	63	59
万場	128	117
千音寺	216	190
赤星	167	150
明正	109	93

中川区
総件数 4,185件



6 事故種別救急出動件数(名古屋市)

名古屋市
総件数 47,494件



「戸別訪問」ってどんなもの？



・消防職員等が今年度対象の区内7学区(露橋・八熊・愛知・野田・五反田・豊治・西前田)の各ご家庭をお訪ねし、家具の転倒防止対策などについて玄関先で伺い、必要な防災対策を具体的にご提案します。
その際に防災対策のきっかけとなるような防災用品(家具転倒防止器具、感震フレッカー、消火スプレー)の中から1つ選んでいただき、無償で配布するものです。

命を守るために、まずは寝室の家具転倒防止対策を！



家具転倒防止器具を優先して選んでください