



火災・救急統計

中川消防署

令和5年2月28日現在

《火災統計》

1 火災件数と死傷者数

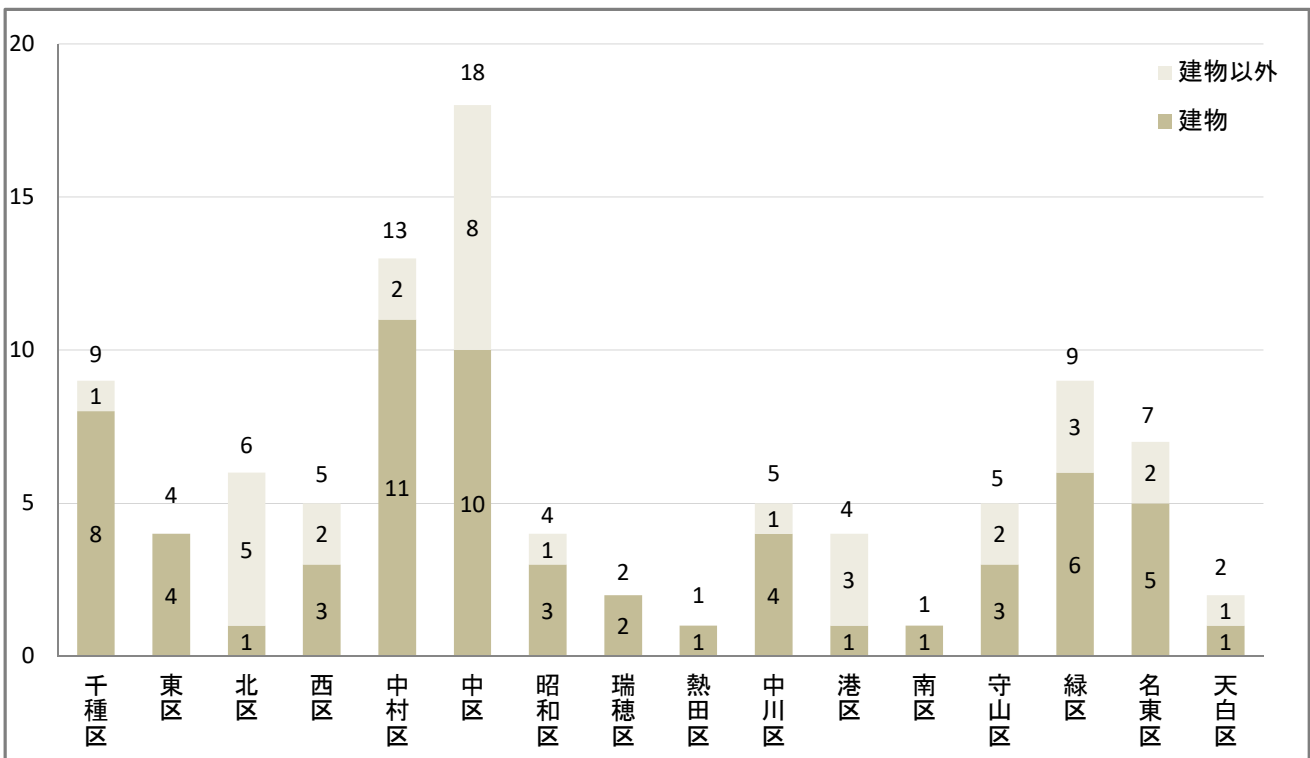
		火災件数		焼損床面積 (㎡)	損害額 (千円)	死傷者(人)	
		総件数	建物			死者	負傷者
中川区	令和5年	5	4	51	46	1	0
	令和4年	9	6	25	15,567	1	2
名古屋市	令和5年	95	64	1,081	98,865	6	21
	令和4年	98	71	739	86,221	4	28

2 2月中の火災件数と死傷者数

		火災件数		死傷者(人)	
		総件数	建物	死者	負傷者
中川区		3	3	1	0
名古屋市		46	31	1	8



3 行政区別火災件数

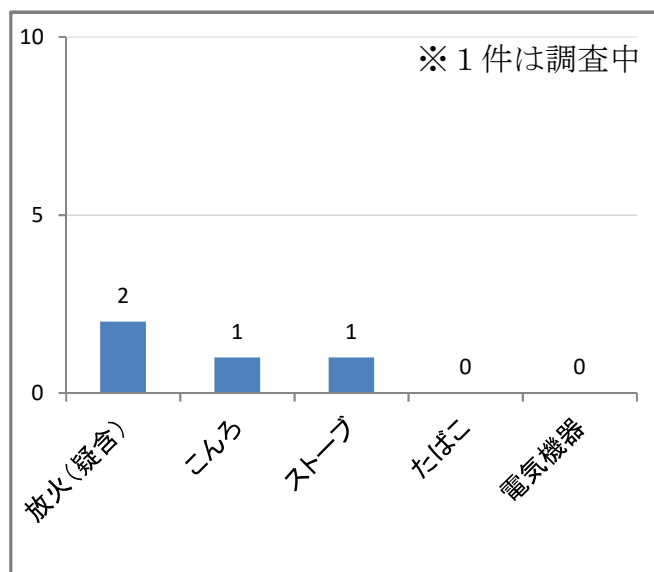


4 学区別火災件数と死傷者数

学区	火災	建物	死者	負傷者
合計	5	4	1	0
広見	0	0	0	0
露橋	0	0	0	0
八熊	0	0	0	0
八幡	1	1	0	0
愛知	0	0	0	0
常磐	0	0	0	0
篠原	0	0	0	0
昭和橋	0	0	0	0
玉川	1	1	0	0
野田	0	0	0	0
荒子	0	0	0	0
中島	0	0	0	0
西中島	0	0	0	0
正色	0	0	0	0
五反田	0	0	0	0
戸田	1	1	1	0
春田	0	0	0	0
豊治	1	0	0	0
長須賀	1	1	0	0
西前田	0	0	0	0
万場	0	0	0	0
千音寺	0	0	0	0
赤星	0	0	0	0
明正	0	0	0	0

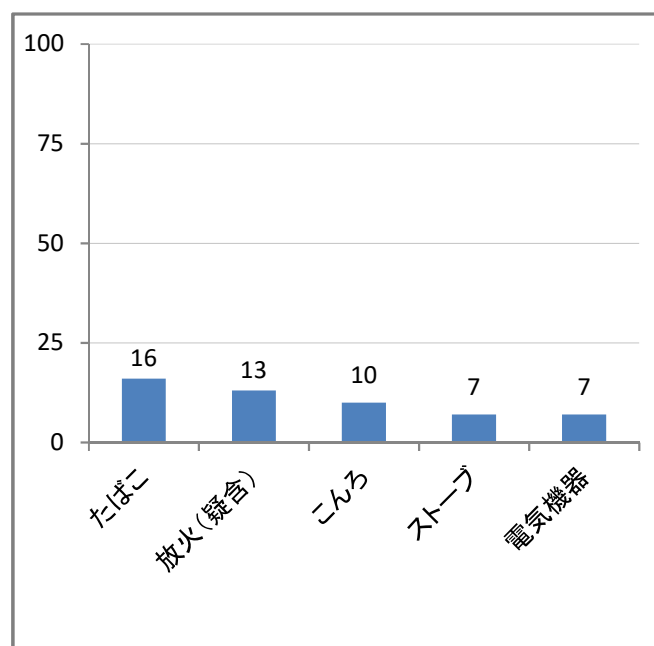
5 主な火災原因の発生件数(中川区)

中川区	総件数	5件
-----	-----	----



6 主な火災原因の発生件数(名古屋市)

名古屋市	総件数	95件
------	-----	-----



7 2月中の火災概要

	火災種別	学区	火災概要
1	建物火災	戸田	木造瓦葺平屋建一般住宅が全焼したもの
2	建物火災	八幡	耐火造7階建共同住宅の寝室が一部焼損したもの
3	建物火災	長須賀	木造2階建3棟棟割店舗の飲食店厨房を一部焼損したもの

《救急統計》

1 救急出動件数と搬送人員

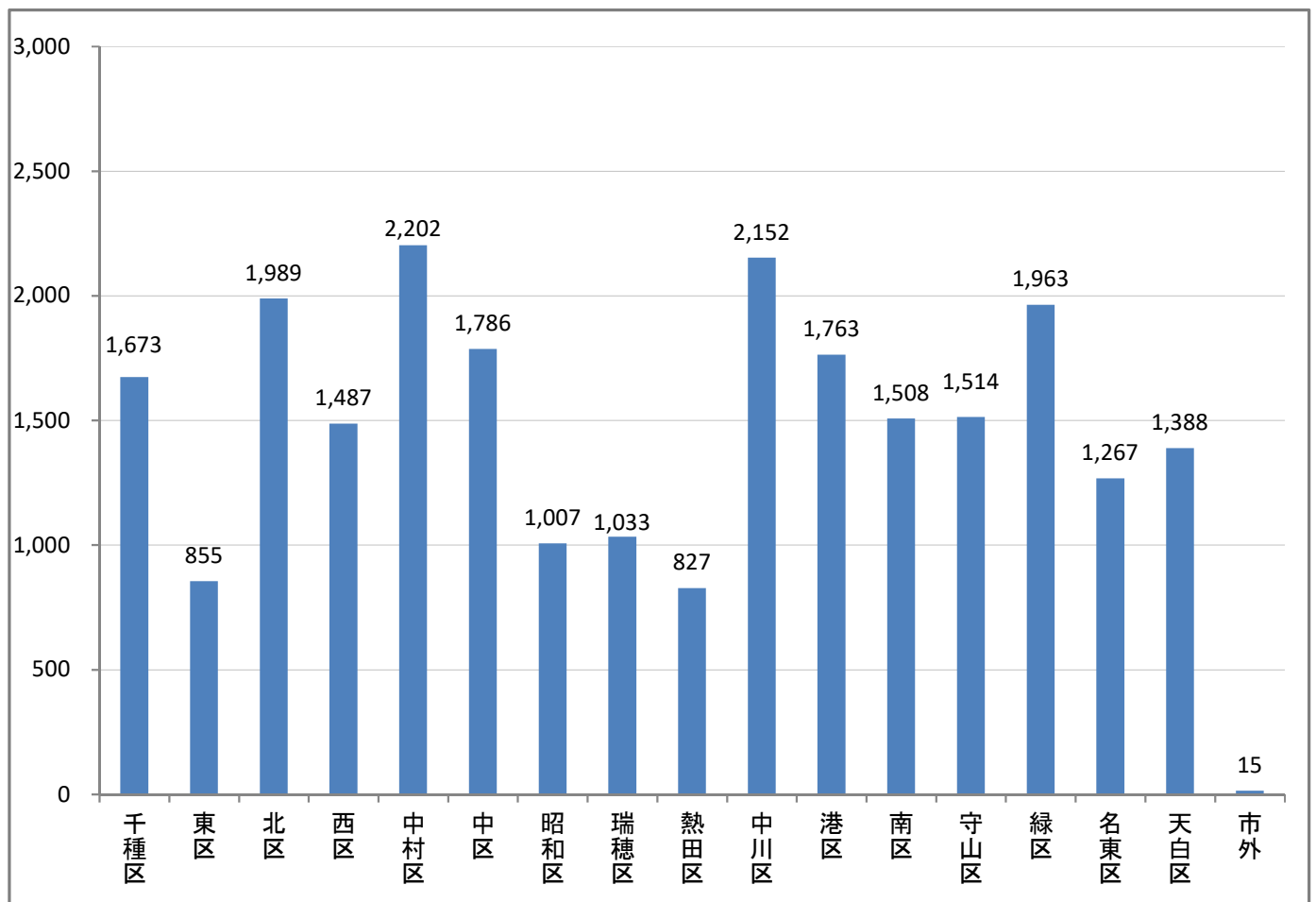
		救急出動件数	搬送人員 (人)	事故種別(件)				
				急病	一般負傷	交通	転院搬送	その他
中川区	令和5年	2,152	1,925	1,573	287	89	139	64
	令和4年	2,218	1,953	1,651	262	85	153	67
名古屋市	令和5年	24,429	21,048	17,447	3,651	971	1,528	832
	令和4年	22,637	19,431	16,322	3,174	935	1,420	786

2 2月中の救急出動件数

中川区	1,003
名古屋市	10,938



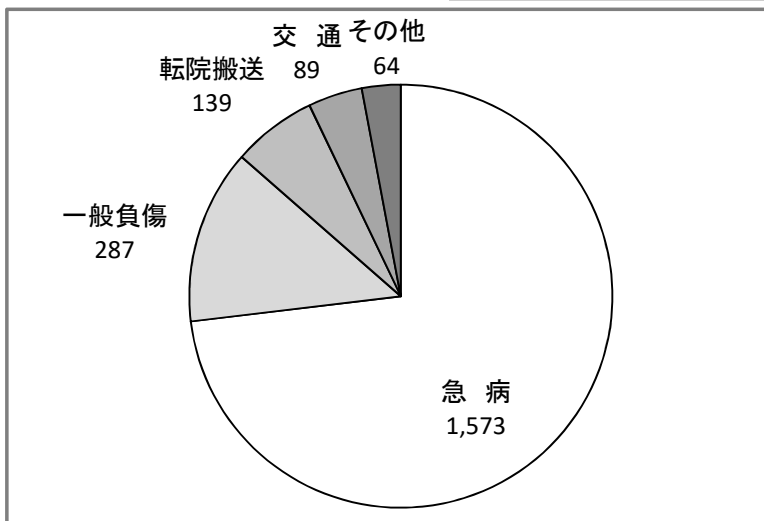
3 行政区別救急出動件数



4 学区別救急件数と搬送人員 5 事故種別救急出動件数(中川区)

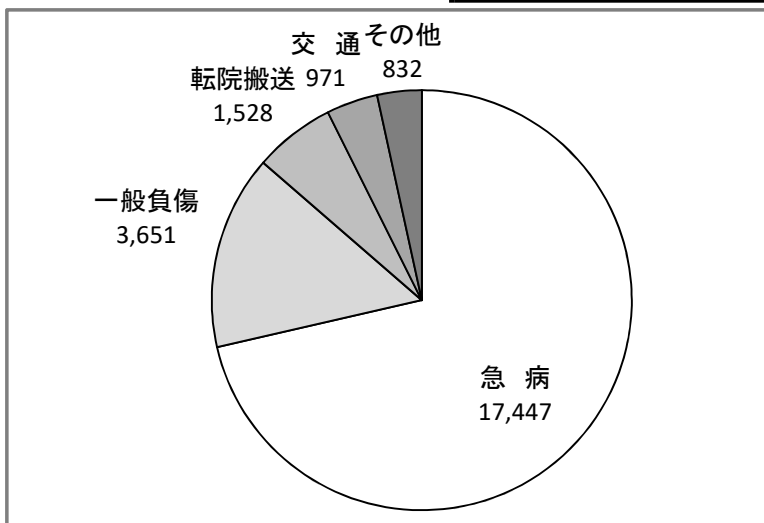
学区	出動件数	搬送人員(人)
合計	2,152	1,925
広見	34	30
露橋	67	62
八熊	136	123
八幡	126	116
愛知	59	55
常磐	137	118
篠原	85	72
昭和橋	141	130
玉川	57	51
野田	115	96
荒子	185	170
中島	143	127
西中島	59	52
正色	58	55
五反田	61	54
戸田	79	72
春田	91	84
豊治	94	84
長須賀	63	55
西前田	30	28
万場	72	63
千音寺	113	100
赤星	88	77
明正	59	51

中川区
総件数 2,152件



6 事故種別救急出動件数(名古屋市)

名古屋市
総件数 24,429件



なごやハザードマップ防災ガイドブックとは？

本市では、平成27年水防法改正に伴い想定し得る最大規模の風水害（洪水、内水氾濫、高潮）や地震、津波、ため池などすべての災害を掲載した新しいハザードマップと、冊子形式で防災情報や日ごろからの備えなどをまとめた防災ガイドブックを1つに取りまとめた「なごやハザードマップ防災ガイドブック」の作成に取り組んでおり、令和5年2月から配布が始まり、3月中には全戸へ配布完了予定です。

(こちらから公式HPにアクセスできます) →

