

# 名古屋市消防局からのお知らせです

住宅用火災警報器を設置・点検しましょう！

## 住宅用火災警報器ってなあに？



火災により発生する  
煙や熱を感知し、  
音や音声で  
知らせてくれる  
機器

令和5年中※に住宅用火災警報器の  
鳴動音等により火災が早く発見でき  
被害が軽減できた事例が  
27件ありました。

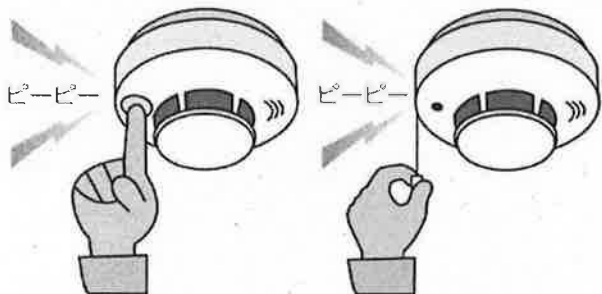
事例) 台所で鍋に加熱したまま、寝てしまったため、空焚き状態となり、住宅用火災警報器が作動した。居住者が鳴動音で目覚め、火を消し、火災には至らなかった。

※令和5年1月1日～12月31日

## 点検方法は？

ボタンを  
押す

ひもを  
引く



音が鳴らない場合は


「電池切れ」

または

「機器本体の故障」

## 交換は必要？

10年を目安に交換しましょう



## 設置場所は？

【台所】

【すべての寝室】


【寝室のある階の階段】

共同住宅※の場合



※マンション・アパート等

戸建住宅の場合



詳しくは

名古屋市 住宅用火災警報器

検索

守山消防署予防課

TEL:052-791-0119