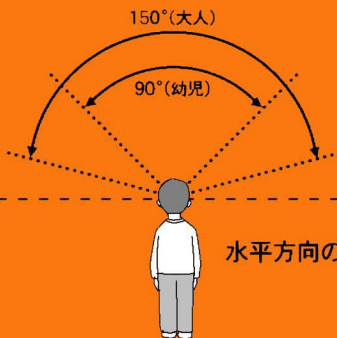
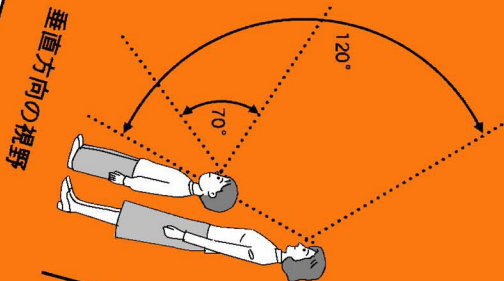


# CHILD VISION

チャイルドビジョン  
(幼児視界体験メガネ)



きりぬく

きりぬく

きりぬく

子どもに見えるのは  
これだけ!

子どもの目の高さは大人より格段に低いため、垂直視野は限られてきます。また、子どもの水平視野も大人より狭いのです。

だから、実際の交通場面では頭を動かすことで、見える範囲を拡大することが大切になります。

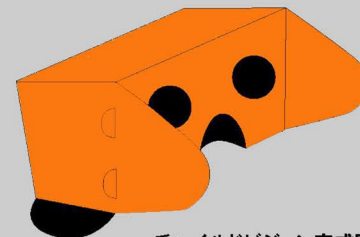
道路を横断する前には、きちんと止まり、左右をしっかりと見るとを繰り返し教えましょう。

名古屋市教育委員会 製作協力：テラダクラフトスタジオ、横浜市役所

## 作り方

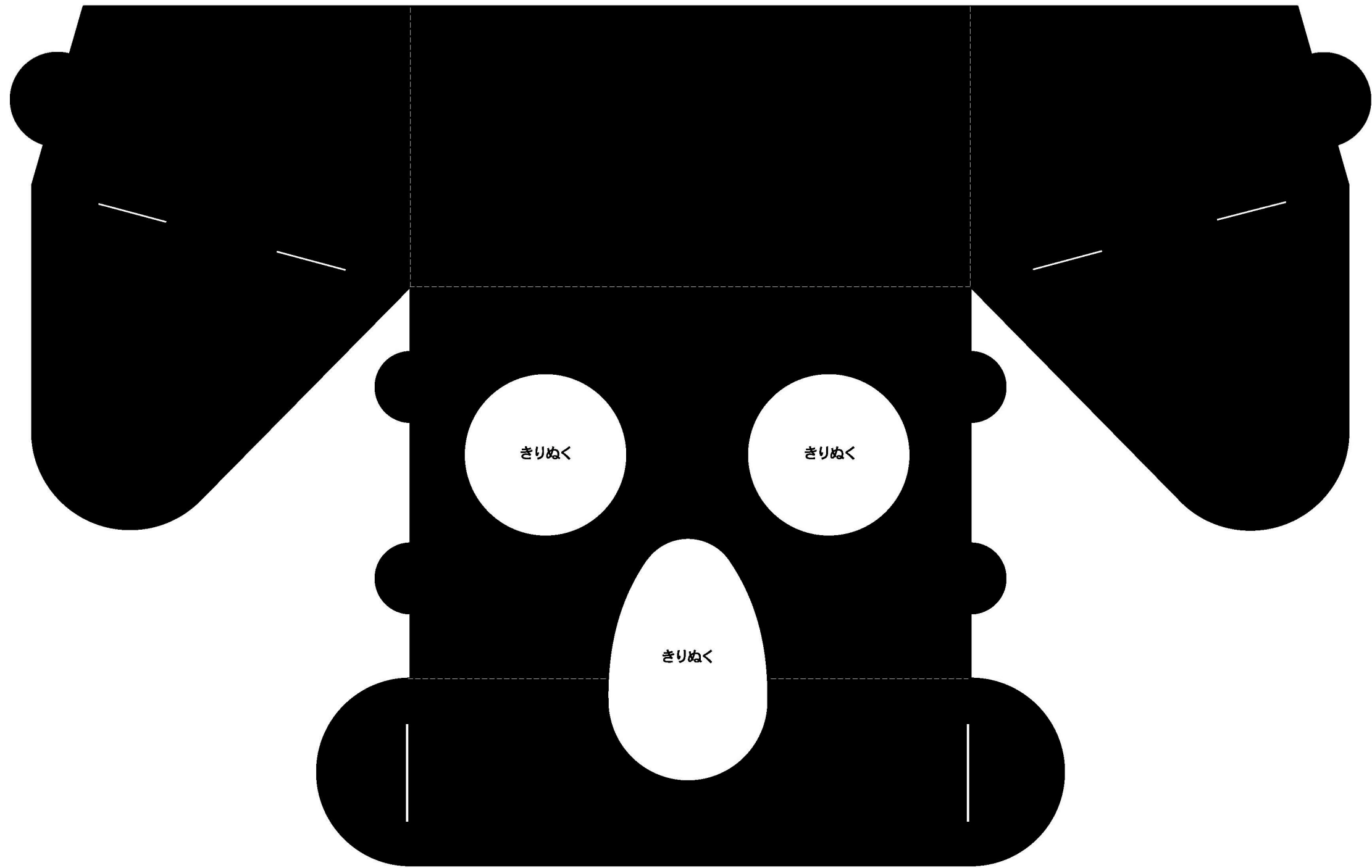
- 切りとり線
- 折り線(すべて山折り)

このファイルをプリントアウトし、厚紙等に貼り付けて組み立ててください。  
1枚目の黄色い面を表面に、2枚目の黒い面を裏面(内面)にお貼りください。  
(A4サイズ1枚でプリントアウトできない場合は若干縮小してみてください。)



チャイルドビジョン完成図

※このチャイルドビジョンは、大人の方に子どもの視界を体験していただくためのめがねです



きりぬく

きりぬく

きりぬく