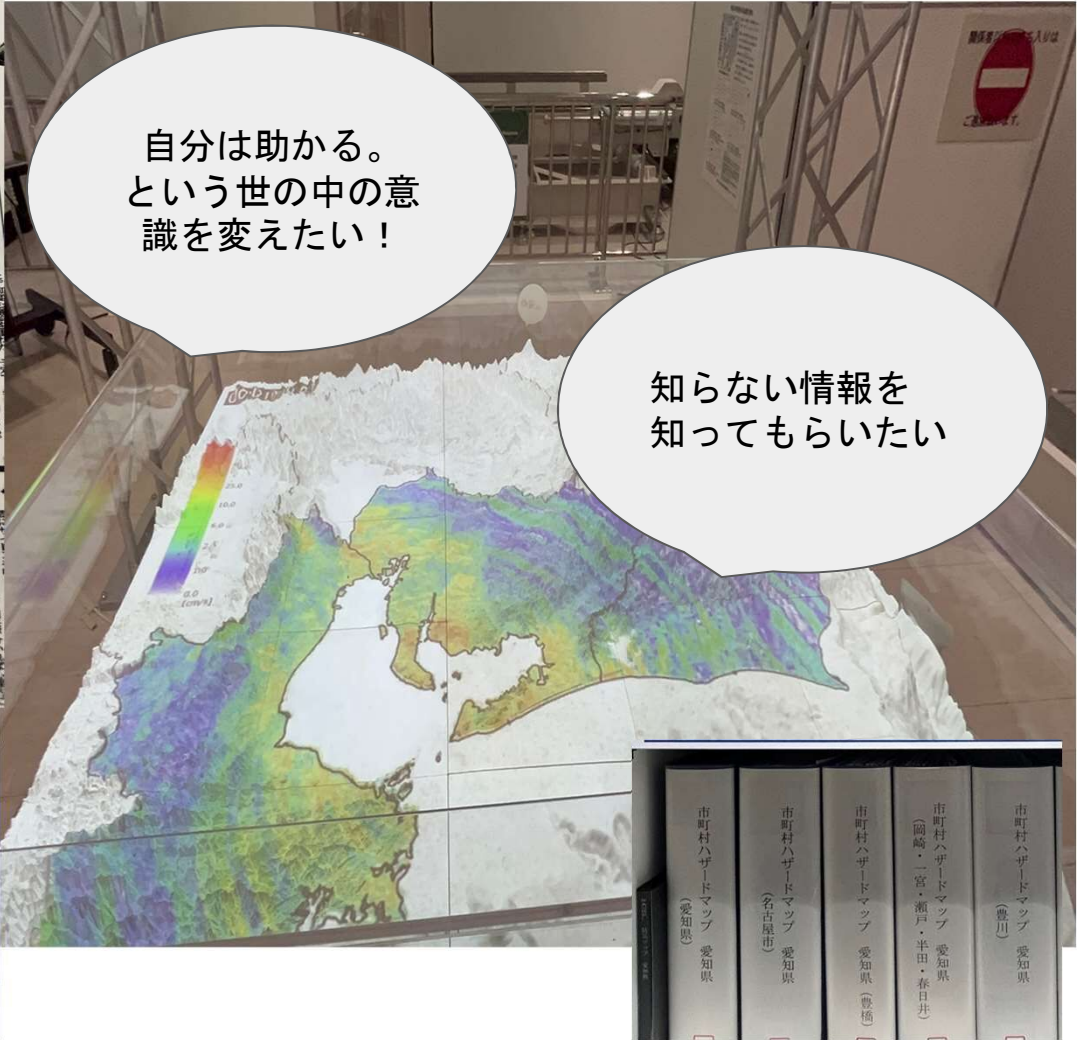
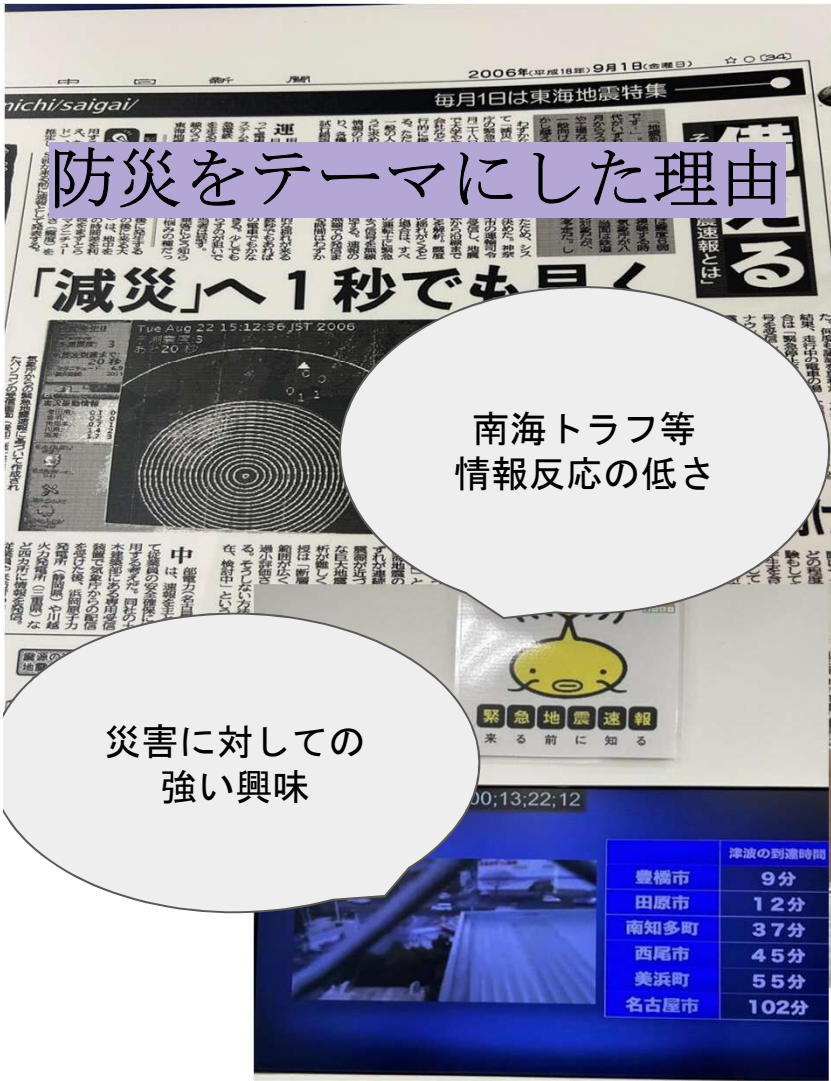




南海トラフを
生き抜くために



活動内容

7月27日 プロジェクト始動！

8月3日 港区防災センター一見学・体験

8月7日 名古屋大学減災館訪問

8月8日 宮崎県日向灘で地震。南海トラフ臨時情報発表

8月15日 南海トラフ臨時情報終了

9月7日～9月9日 高校生アンケート①

11月6日 名古屋医療センターへ企画案提出

11月25日～12月20日 啓発ポスター掲示&高校生アンケート②



高校生338名を対象にアンケートを実施

対象

愛知県立明和高等学校 2年生 338名 教職員

期間

2024年9月7日(土)~9月9日 (月)、12月16日(月)~12月20日(金)

方法

学年LINEでGoogleフォームを送信、教職員向けアンケート

回答

事前アンケート186件、事後アンケート73件

☆工夫……全クラスに直接呼びかけ，回答状況を共有しながらのお願い

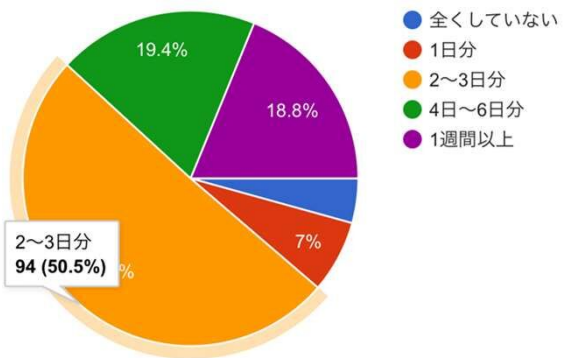
事前アンケートについて

【目的】 生徒の防災に対する意識を調査 #計12問の質問、クイズの回答にて

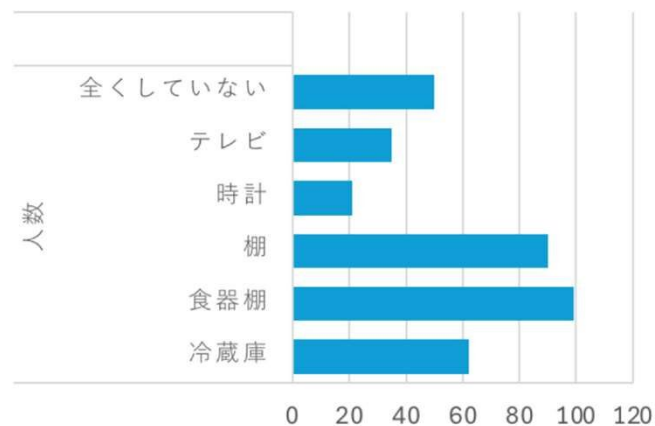
【結果】

⑤食料・水の備蓄をしていますか 🏠💧

186 件の回答

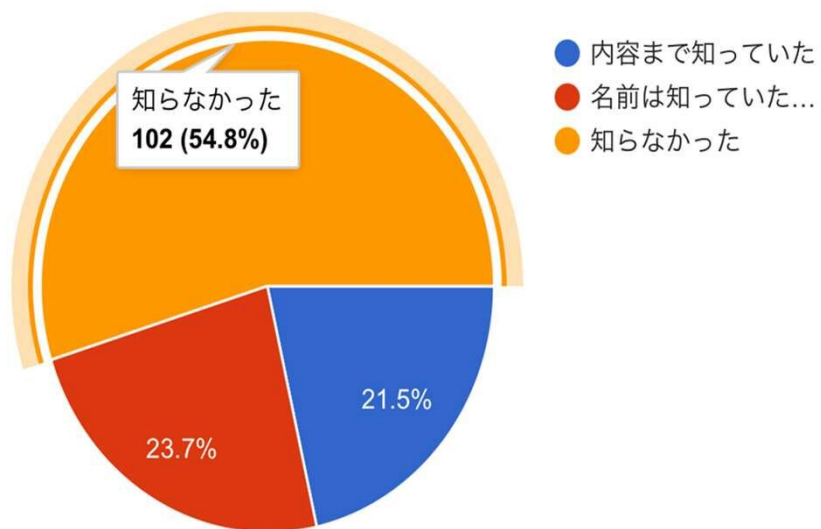


家の家具固定していますか



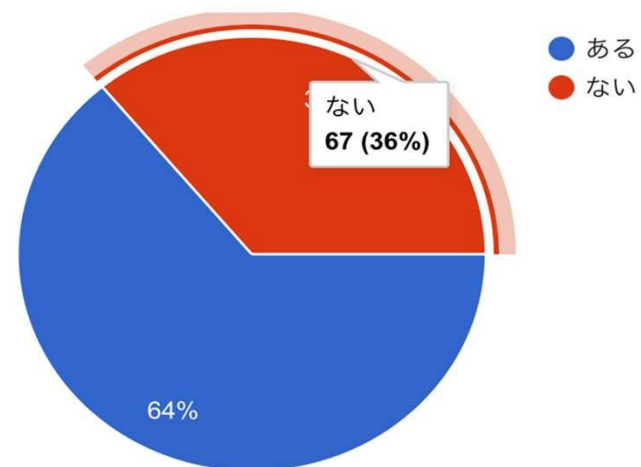
事前アンケートについて

Q. 臨時情報を知っていたか



Q. 南海トラフ巨大地震を生き残れる自信があるか

186 件の回答



なぜ生き残れる自信があるのか？（明和生の声）

困難な状況でも
生きるor死ぬ、の
選択肢しかない

家や普段行く場所
に津波や川の氾濫
の心配がない

日本は大災害を何
度も経験している
簡単に設備
制度が崩壊しない

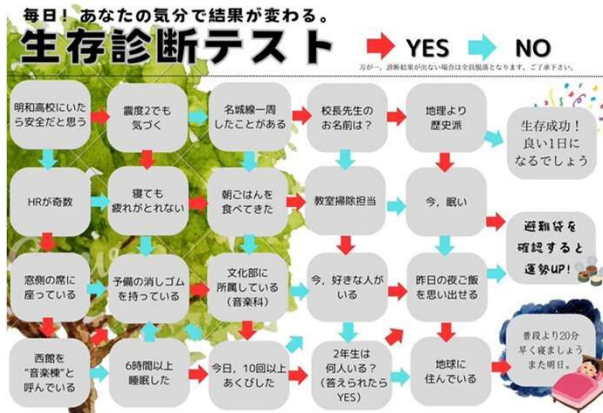
周囲の人に頼れば
なんとかなる

今の日本は
防災対策がしっか
りされているから

なんとなく死な
ない気がする、
若さ

啓発活動の方法

明和高校2年生使用トイレ・職員トイレを用いて3種類のポスターを制作・掲示



帰れない!どこに行けばいい?
名古屋市の退避施設

Q、もし、あなたが帰宅困難者になったら、どこで一夜を過ごしますか?

災害が起ると、交通機関が停止する可能性があります。その場合、退避施設への移動が必須です。受け入れ人数は限られているので、事前に知っておくことが重要です。ここでは一部を紹介!

【伏見・栄周辺地区】
①愛知芸術劇場(B2階大ホール) ②オアシス21(会議室) ③名古屋バルコ(地下連絡通路)

【金山駅周辺地区】
①イオンモール熱田(フードコート、休憩所) ②金山南ビル(1階インターコモン) ③日本特殊陶業市民会館(1,2階ロビー)

【名古屋駅周辺地区】
①ミッドランドスクエア(B1階,1階ロビー) ②マーケットスクエアささま(映画館,通路) ③名古屋四季劇場(ロビー,1階客席一部)

災害時、ネットが繋がらないのは想定内!! 後悔する前に、確認しよう。

災害に備えろ! 解けなきゃ損。～テスト編～

お手洗い中に失礼。突然だが『君』にテストを行う。内容は災害知識について。事前②で119人も生き残れると回答した学年にいる『君』なら普通科も音楽科も余裕だよな? 出口で待っているぞ。

【第1問】以下の語句を説明せよ
・スロースリップ
・津波火災
・南海トラフ臨時情報

【第2問】日向灘は、何県の海域か
①宮崎県 ②高知県 ③長崎県

【第3問】○に当てはまる数字は?
災害時無料Wi-Fi
○○○○○JAPAN

〈視力検査つき豆知識〉
これが見えたら多分学力2段

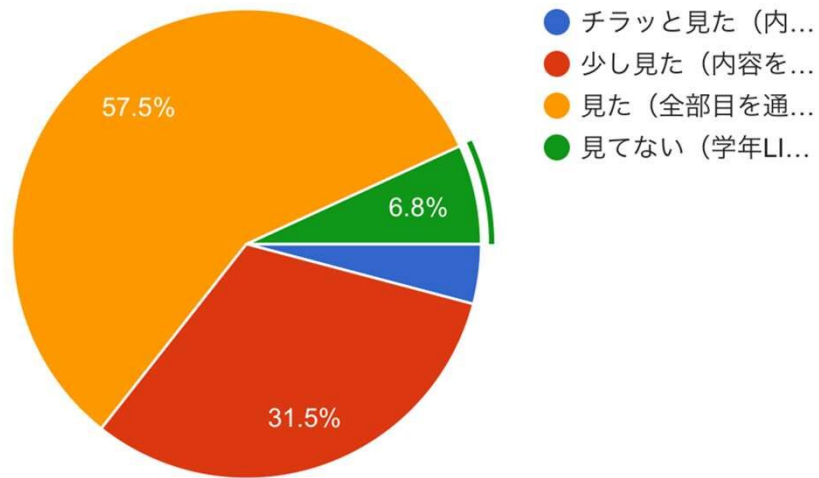
目や鼻は水・砂塵・塩がまはれるが、その日に飲まなければならぬ。カップラーメンは熱を入れて15分待ちは、お湯じゃなくてお湯で飲む。お湯は、逆さまにしてザラザラした面に上層を引いてよくこすればお湯で飲む

- ・ 診断テストで防災を身近に考えてもらう
- ・ 主要3駅は通学路でなくても、今後使う可能性がある
- ・ あえて解答を同時掲載せず。何度も見るうちに解答が気になると考え、自分で調べてもらうことが本当の意味での啓発になる

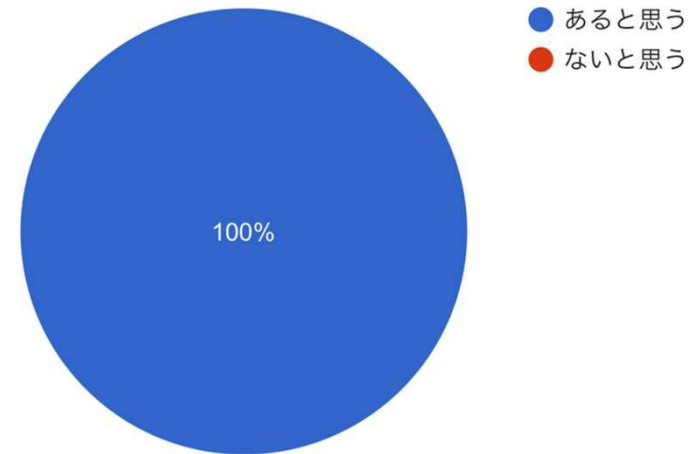
掲示事後アンケート（生徒）

Q. WCポスターを1枚でも見たか

見た88%

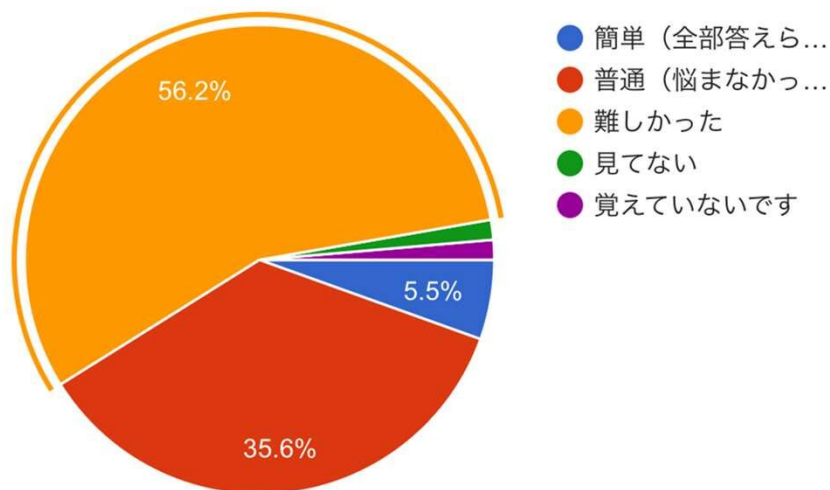


Q. ポスターでの啓発活動に
効果はあると思う
か



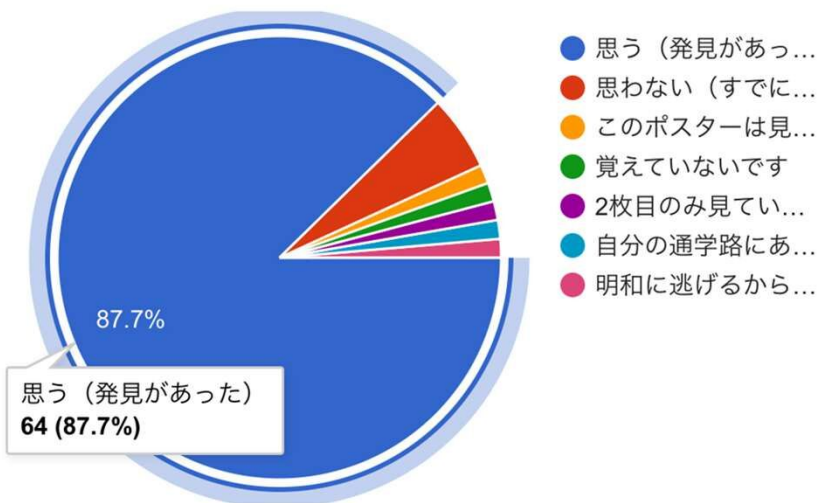
掲示事後アンケート（生徒）

Q.災害に備えろ！（知識クイズ）
ポスターの難易度



難しかった41名

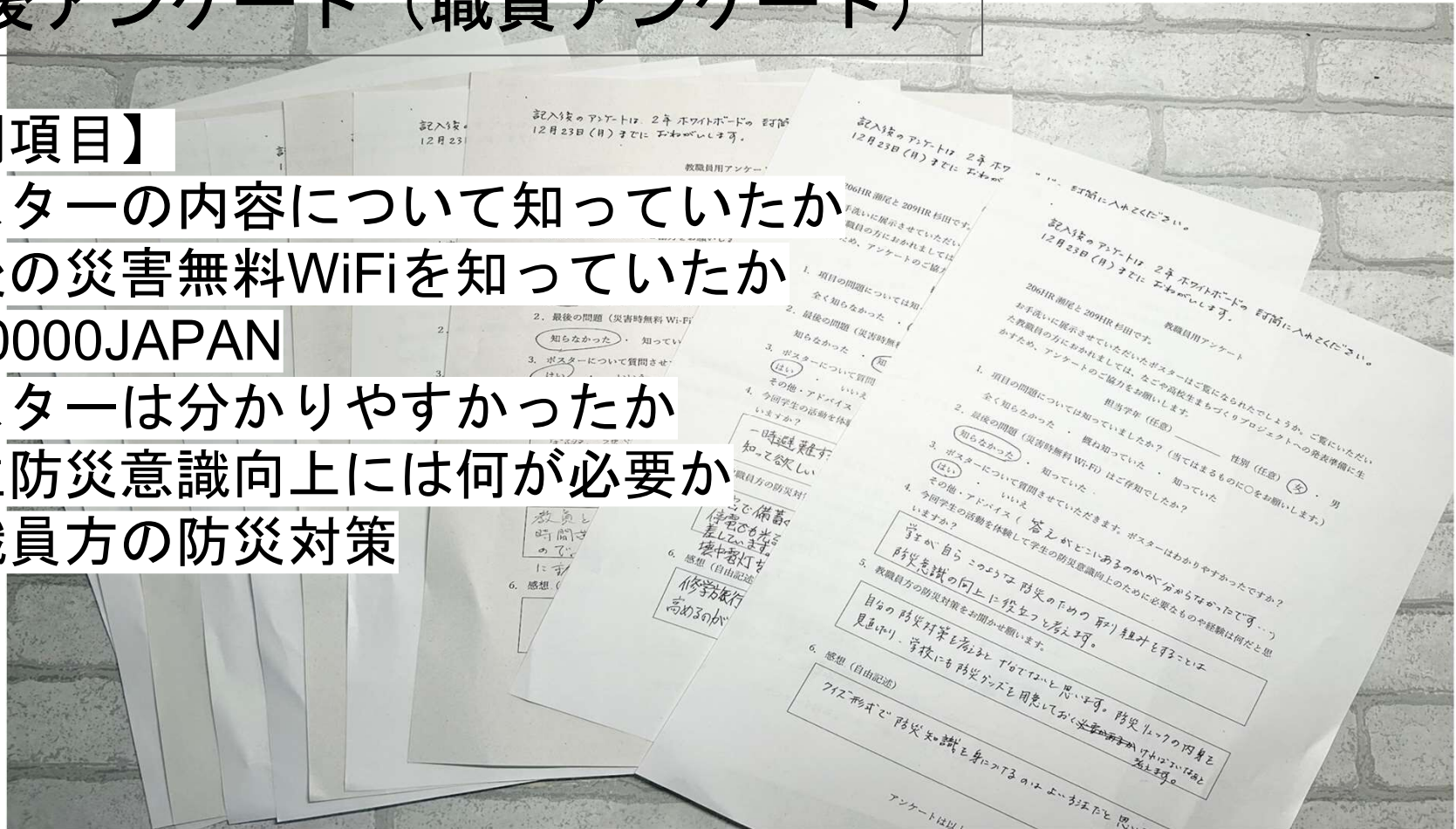
Q.退避施設を知ることによって役立ったか



掲示後アンケート（職員アンケート）

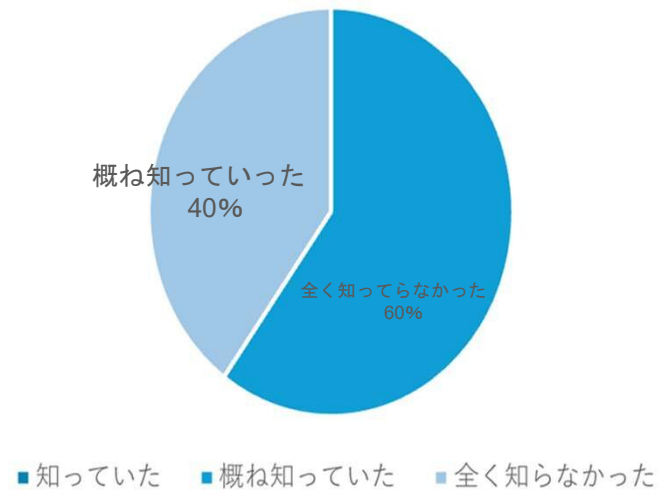
【質問項目】

- ①ポスターの内容について知っていたか
- ②最後の災害無料WiFiを知っていたか
(答) 00000JAPAN
- ③ポスターは分かりやすかったか
- ④学生防災意識向上には何が必要か
- ⑤教職員方の防災対策

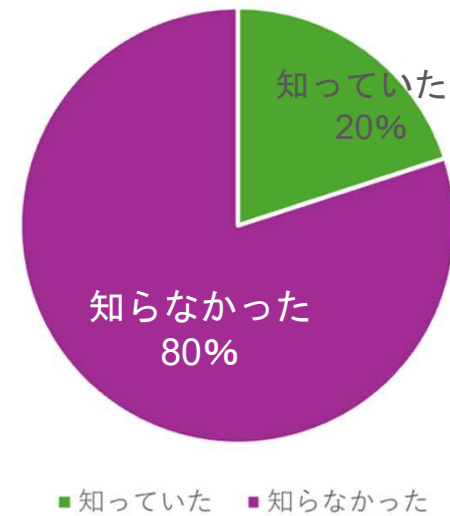


掲示事後アンケート（職員）

①ポスターの内容について知っていたか



②災害無料WiFiを知っていたか



ポスターの感想・意見（明和生・職員）

診断系のはついやってしまった！面白い取り組み

トイレに貼る斬新な考えは思いつかなかった

退避場所のポスターが為になった。自分でも調べようと思った

頑張してほしい。
名古屋は東京大阪に比べ災害意識が低い

情報量が多くて良い。綺麗で見やすかった

電車や路上に設置しても人は見ないので必然的にスマホを見れず顔を上げてる場所に貼るのは良い

これから

災害から人を守るために発信力と説得力を身につけていきたい。

具体例として、災害関連の資格の取得(etc防災士、気象予報士)や、災害イベントに顔を出して人脈を作る、など。

→「声の大きい高校生」になることで、多くの方から注目され、それが必要な人に情報を届けるスピーカーになる！

SNSが盛んに使われるこの時代に、防災に興味があるコミュニティとの繋がりを増やして、防災の輪を広げる。それが誰かの「命」を守ります！






名古屋市への提案

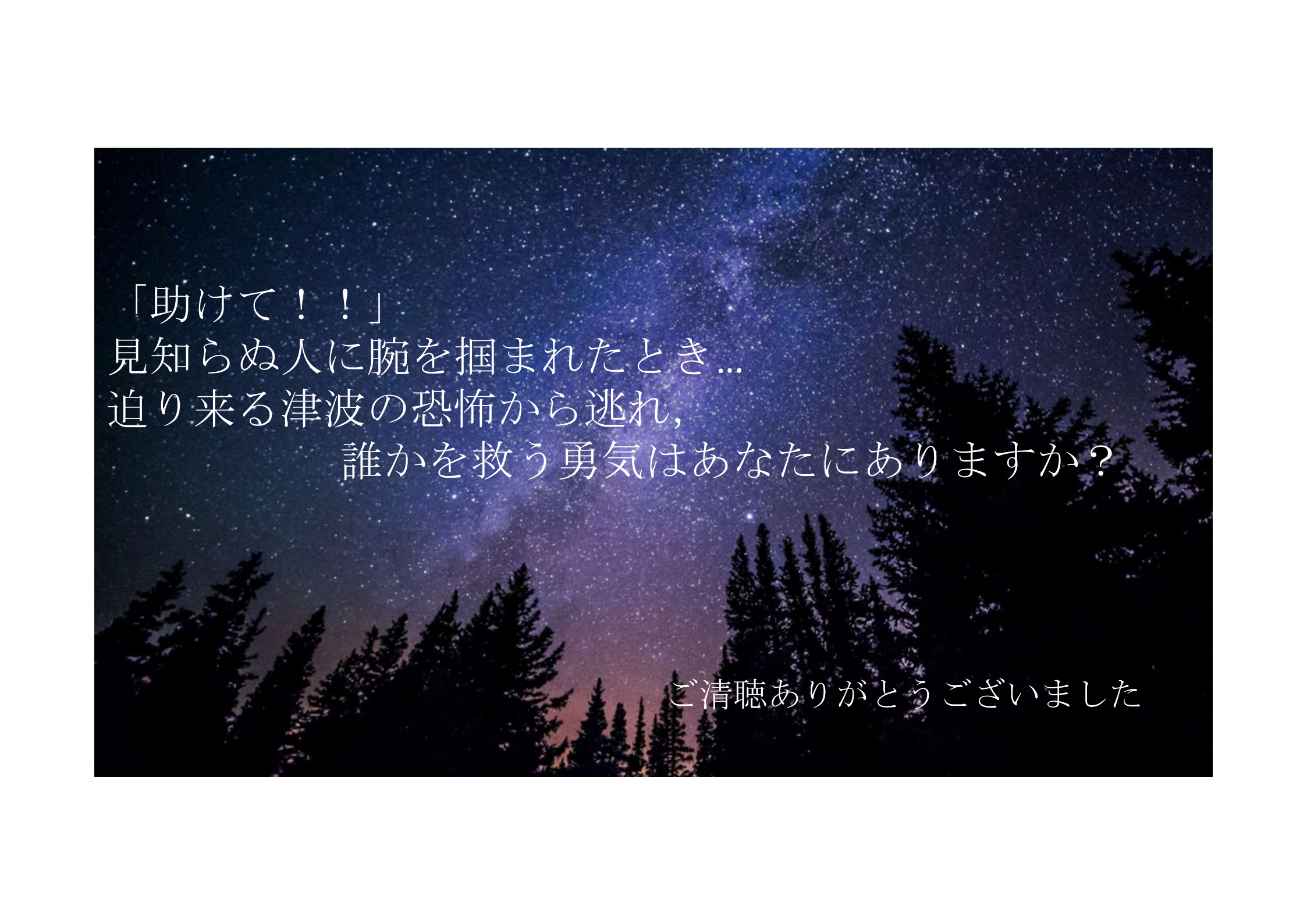


災害トイレ広告の常設



→ NAGOYAが第一歩目に。
全国に広がれば、予想死者16万人減少も夢じゃない





「助けて！！」
見知らぬ人に腕を掴まれたとき...
迫り来る津波の恐怖から逃れ、
誰かを救う勇気はあなたにありますか？

ご清聴ありがとうございました