

運営の悩み

子ども会



解決の ヒント

ICT活用

=

1 打ち合わせで出かける時に、子どもを家に留守番させないといけない…
みんなで集まってイベントをするのは難しい…



時間や場所の悩みはウェブ会議で解決しよう!!

2 子ども会で連絡を取り合う時の連絡先と、プライベートの連絡先を分けたい…
行事の情報を、もっと簡単に、早くお知らせしたい…




SNSを活用してすばやく情報を発信しよう!!

3 行事の参加者を数えたり、名簿を作成するのが大変…



フォームで出欠確認すれば、
名簿も自動でできあがる!!

4 行事の写真を配りたいけど時間がない…



イベントなどの写真は
クラウドでカンタン共有!!



具体的な **活用事例** を
見てみましょう!!

本書ご利用に
あたって

- ・本書で紹介しているアプリやサービスは、様々な種類のある中で、一部を子ども会での活用例として紹介するものです。
- ・本書記載の情報は制作時点のもので、サービスやアプリの操作方法の解説で使用した画面や機能については、予告なく仕様変更となる場合があります。予めご了承ください。
- ・本書で紹介しているサービスやアプリのご利用に起因して生じた損害（データの損失、その他あらゆる不具合）につきましては、一切の責任を負いかねます。本書のご利用は、すべて利用者ご自身の責任において行ってください。いかなる損害も補償いたしません。

時間や場所の悩みはウェブ会議で解決しよう!!

Web conferencing.

解決のヒント

ウェブ会議とは、インターネットに接続されたパソコンやスマートフォン、タブレットを利用し複数人でビデオ通話の会議を行うことです。オンライン・ミーティングとも呼びます。インターネットに接続していれば、場所を選ばずいつでもどこでも会議を行えます。会議を録画して保存することもできるので、参加できなかった方があとから内容を確認する事もできます。



提案例



詳しい使い方は動画をチェック!

『Zoom』でウェブ会議

ウェブ会議を利用して、
楽しい子ども会行事の開催も!

- 家の中にあるものを映してしりとり
- ロパクの言葉や歌あてゲーム など

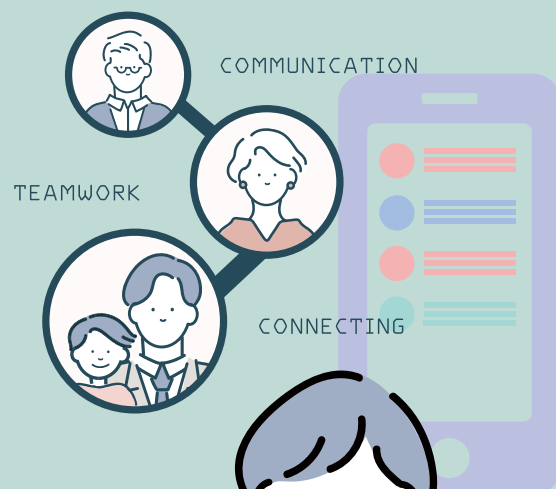


SNSを活用してすばやく情報を発信しよう!!

SNS / Open chat.

解決のヒント

子ども会の参加者でSNSグループを作れば、瞬時にイベントのお知らせや連絡事項を共有することができます。子ども会連絡用アカウントを作成して、プライベートと分けた運用方法もあります。また子ども会の役員等が変わるときも、SNSグループの「管理者」を移行することで、そのままグループを引き継いで運営を続けるような使い方もできます。



提案例



詳しい使い方は動画をチェック!

『LINE オープンチャット』で
素早く情報発信



※動画をご視聴の場合は、Wi-fi 環境でのご利用を推奨します。
発生したデータ通信費用については一切の責任を負いかねます。

フォームで出欠確認すれば、 名簿も自動でできあがる!!

Form.

解決のヒント


必要な情報は入力フォームで受け付けることにより、簡単に集計をしたり、リスト化する事ができます。入力項目を細かく設定することもできるので、集めたい情報を効率よく回答してもらうことができます。

受付フォーム

名前

連絡先

アレルギー



提案例



『Google フォーム』で アンケート集計

詳しい使い方は
動画をチェック!

イベントなどの写真はクラウド[※]でカンタン共有!!

Cloud sharing.

※インターネット上に各種ファイルを保存・シェアできるサービスです。

解決のヒント

写真を紙に印刷してひとりひとりに配ったり、メール等で個別に送信するのは大変です。クラウドの写真アルバムを活用すれば一度に全員に見てもらえる事ができます。



提案例



『Google フォト』で カンタン写真共有

詳しい使い方は
動画をチェック!

ICT活用にあたっての注意点



運用ルール

ICTを適正かつ効率的に活用していくためには、まず運用開始前にルールを決めましょう。運用開始後は状況に応じて適時ルールを改定していきましょう。

ルールの具体例

- ・子ども会活動のみの利用に限る
- ・管理者の引継ぎの時期をあらかじめ決めておく
- ・グループに招待する、会議室を設定するなどの際は事前に告知をする
- ・グループで活用するツール類はグループの共有物なので独断で削除したり名前を変えたりしないなど

ネットリテラシー

インターネットの情報に振り回されないよう、自分の意志で情報を取捨選択し、使いこなすために、インターネットを安心・安全に利用する能力を身につけ、高めていきましょう。子どもが利用する場合は、有害・不適切なサイトへのアクセスやアプリの利用を制限する「フィルタリング」なども活用しましょう。

個人情報取り扱い

「使う目的をきちんと説明する」「勝手に目的外に使わない」「しっかり保管する」など個人情報の取り扱いについての注意ポイントをおさえましょう。

※個人情報には、氏名、住所、個人の使用する電話番号やメールアドレスのほか、顔が写った写真なども含まれます。



名古屋市公式ウェブサイト：地域活動団体向けオンライン会議導入ガイド

「はじめてみよう 地域でつながるオンライン会議」

<https://www.city.nagoya.jp/sportsshimin/page/0000130312.html>



国民のための情報セキュリティサイト（総務省）

https://www.soumu.go.jp/main_sosiki/joho_tsusin/security



Zoom

<https://zoom.us>



LINE オープンチャット

<https://openchat-jp.line.me/>



Google フォーム

https://www.google.com/intl/ja_jp/forms/about



Google フォト

<https://www.google.com/intl/ja/photos/about>



ペアレンタル・コントロール（Google）

<https://families.google.com/intl/ja/familylink>



名古屋市公式ウェブサイト：子ども会

<https://www.city.nagoya.jp/kurashi/category/8-14-3-9-0-0-0-0-0.html>



参考サイト紹介