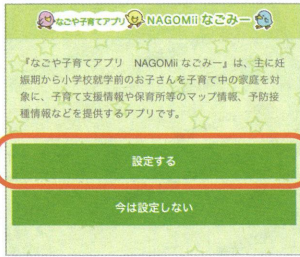


まずは登録が必要です


アプリを起動すると設定を確認する画面が表示されます。



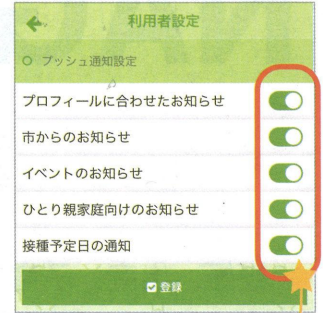
妊婦の情報設定
もしくは、子どもの情報
設定をすると「びよか」が
使えるようになるよ

お住まいの区を選択

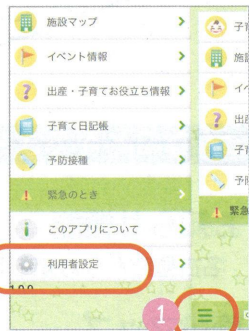
妊娠中の方は出産予定日等を登録



おさんのニックネーム（本名は
不可）、生年月日、性別を登録



後から設定する場合は、①「メニュー」
②「利用者設定」から設定できます。



プロフィール（出産予定日やおさんの生年月日等）
に合わせたお知らせなど、プッシュ通知を許可しない
項目がある場合は、その項目をオフにしてください。

プッシュ通知とは、お使いのスマートフォン
にお知らせを通知する機能です。アプリを起
動していなくても届きます。

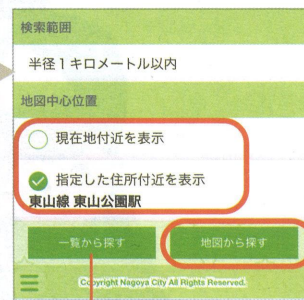
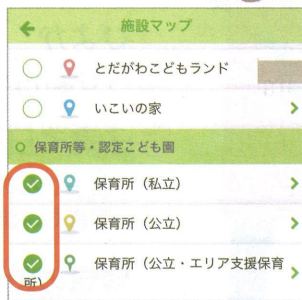


施設マップの使い方

調べたい施設を選択します。
（複数の選択が可能です。）

「現在地」又は「地下鉄駅」
を選択。検索範囲を指定
すると範囲内の施設のみ
抽出されます。

①該当の施設名をタップ
すると詳細が分かります。
②現在地からのルート
をタップするとルート検索
できます。



子育て家庭優待カード「びよか」の
協賛店も探せる！便利★

お問合せ

名古屋市子ども青少年局子育て支援部子育て支援課
名古屋市中区三の丸三丁目1番1号
電話 052-972-3083 FAX052-972-4419

