

第2部 子どもアンケート結果

第2部 子どもアンケート結果

第1章 回答者属性（フェース項目）の概要

性別 F1

■あなたの性別をお答えください。

◇ 女性が50.7%、男性が47.3%である。

回答数=1,411

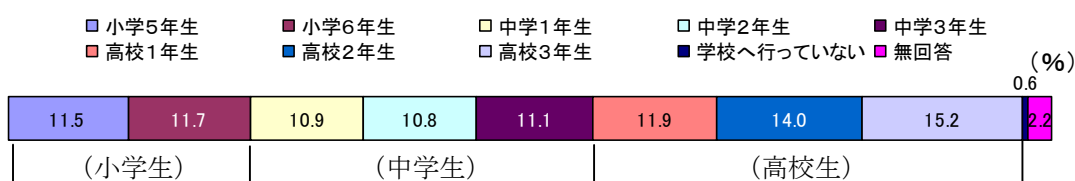


学年 F2

■あなたの学年をお答えください。

◇ 小学生が23.2%、中学生が32.8%、高校生が41.1%である。

回答数=1,411

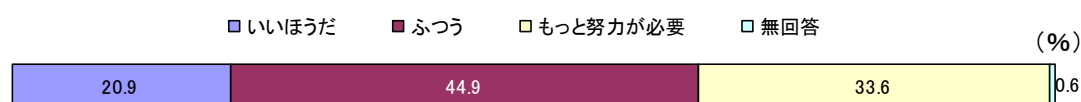


自分の成績 F3

■あなたは自分の成績についてどう思いますか。

◇ 「いいほうだ」が20.9%、「ふつう」が44.9%、「もっと努力が必要」が33.6%である。

回答数=1,371

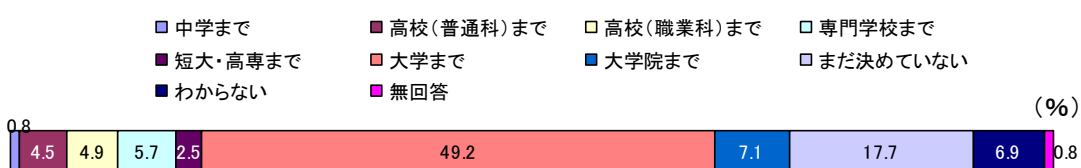


進学最終目標 F4

■あなたの進学最終目標はどこですか。

◇ 「大学まで」が49.2%、「短大・高専まで」が2.5%、「高校（普通科、職業科）まで」が9.4%、「大学院まで」が7.1%である。また、「まだ決めていない」が17.7%である。

回答数=1,371



高校生のアルバイト F5

■ 《高校生にお聞きします》 あなたはアルバイトをしていますか。

◇ 「アルバイトをしたことはない」が最も多く 64.4%、次が「現在、平日にアルバイトをしている」が 13.4%、「過去にアルバイトをしたことがあるが、現在はしていない」が 15.1%である。

回答数=581

