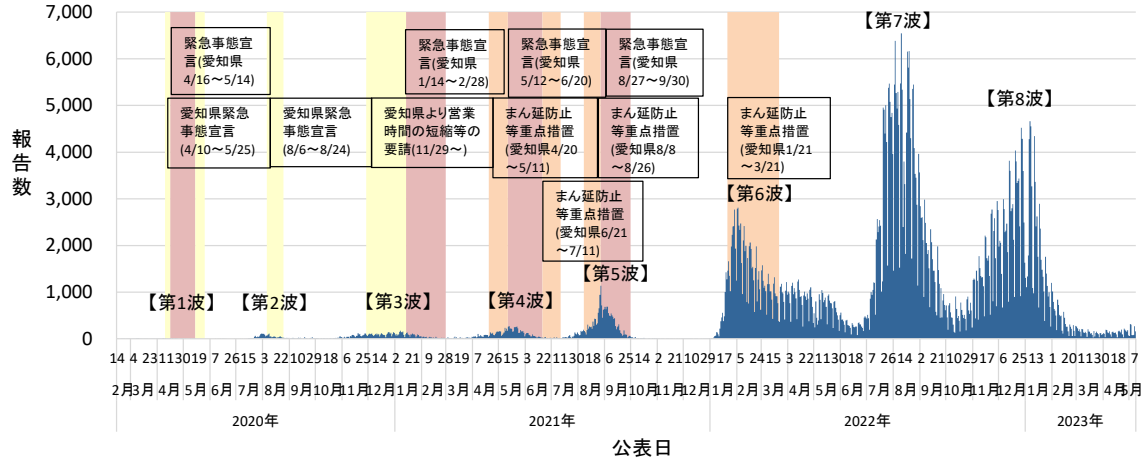
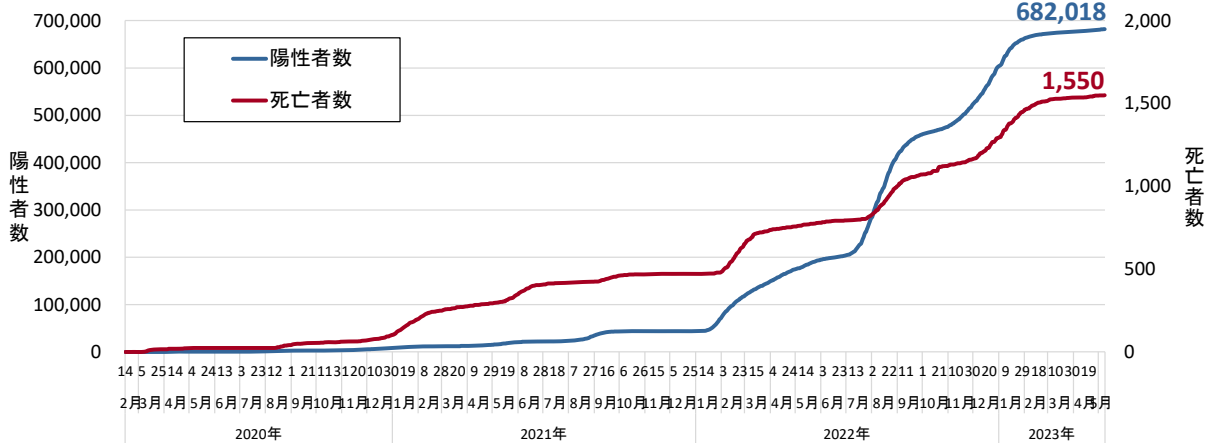


〔名古屋市における新型コロナウイルス感染症報告数①（令和5年5月8日現在）〕

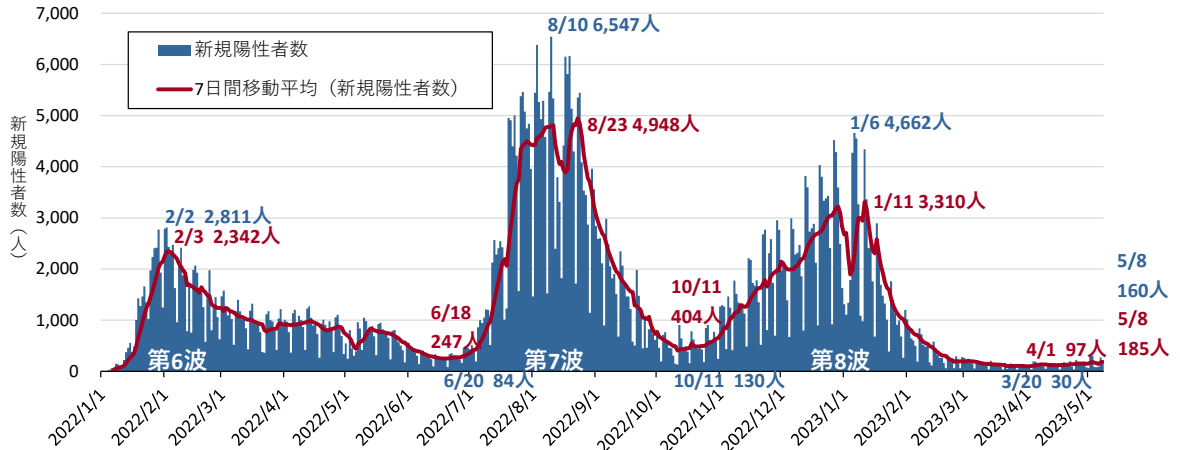
新型コロナウイルス陽性者数の推移（名古屋市：2020/2/14～2023/5/8 682,018人）



陽性者数、死亡者数の累計（名古屋市：2023年5月8日現在）

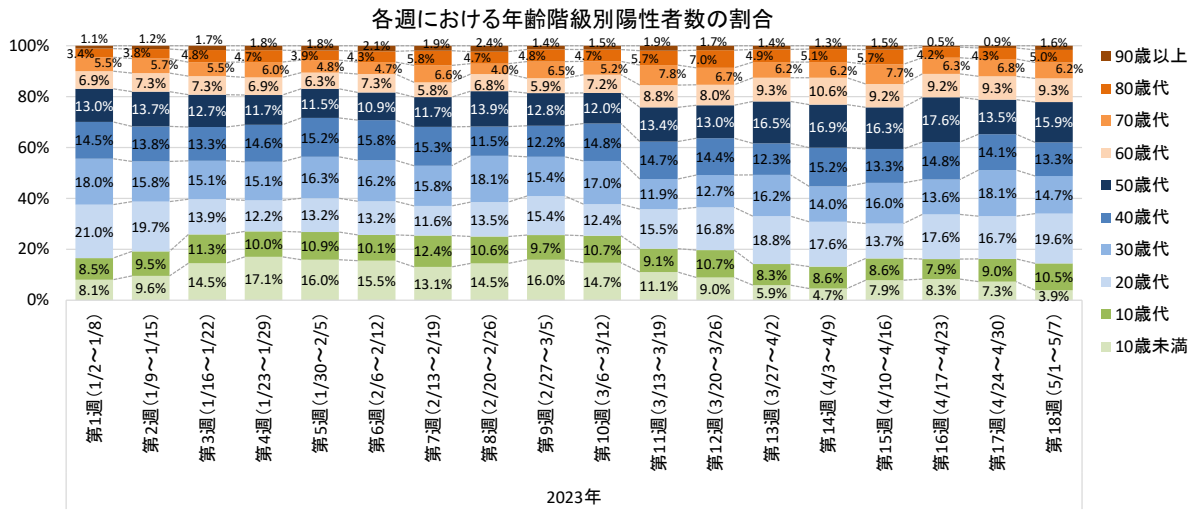
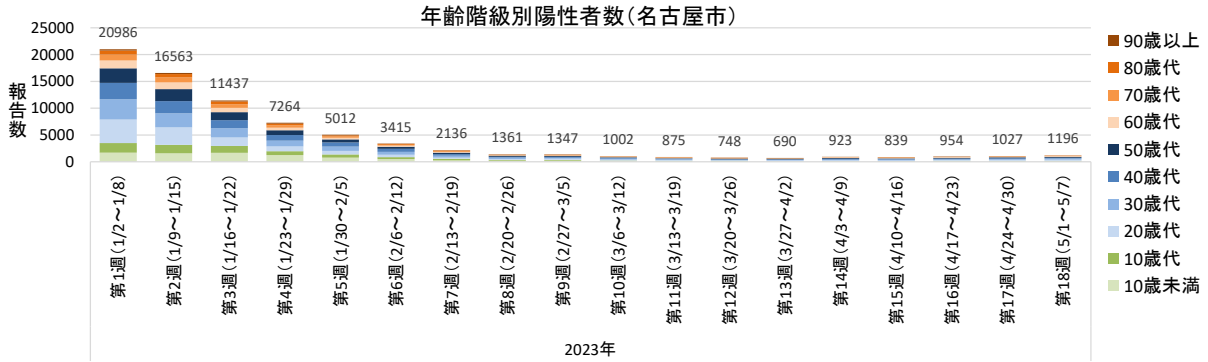


新規陽性者数（名古屋市：2022/1/1～2023/5/8）



〔名古屋市における新型コロナウイルス感染症報告数②（令和5年5月8日現在）〕

掲載データは本市記者発表資料から当所にて集計したもの。報告数は公表日の陽性者数を集計。なお、その後の訂正などにより変更される場合があります。

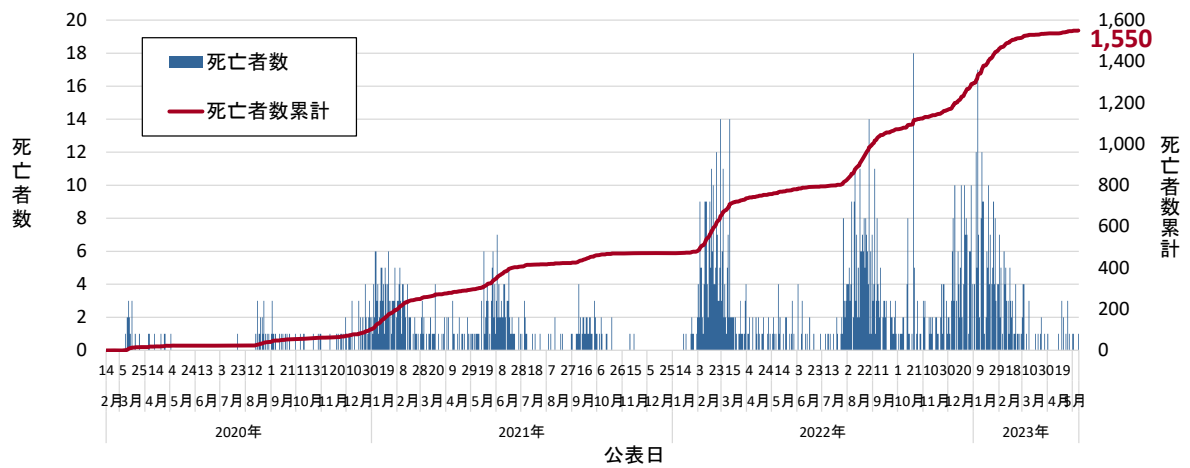


各週の年齢階級別報告数

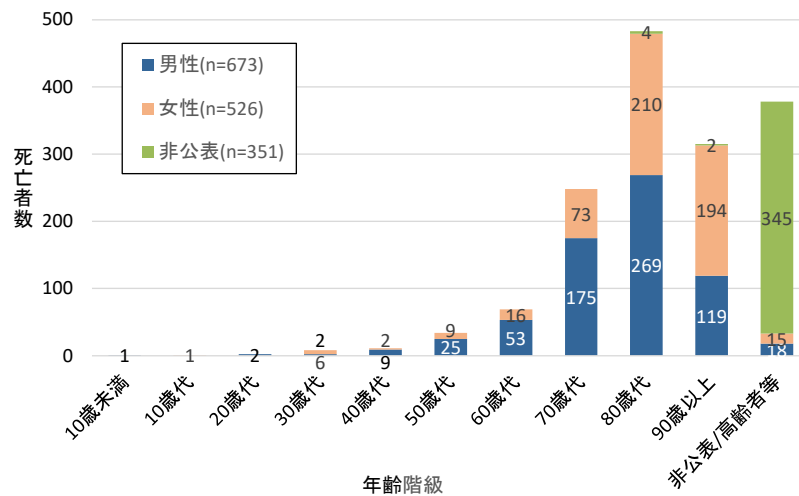
2023年	第1週	第2週	第3週	第4週	第5週	第6週	第7週	第8週	第9週	第10週	第11週	第12週	第13週	第14週	第15週	第16週	第17週	第18週
90歳以上	234	206	196	129	92	73	41	32	19	15	17	13	10	12	13	5	9	19
80歳代	720	632	547	338	194	146	124	64	65	47	50	52	34	47	48	40	44	60
70歳代	1144	940	624	434	241	160	142	55	88	52	68	50	43	57	65	60	70	74
60歳代	1444	1205	835	501	318	249	124	92	79	72	77	60	64	98	77	88	95	111
50歳代	2734	2262	1450	851	578	371	250	189	173	120	117	97	114	156	137	168	139	190
40歳代	3034	2280	1518	1062	763	538	327	157	164	148	129	108	85	140	112	141	145	159
30歳代	3787	2609	1727	1097	819	552	337	247	207	170	104	95	112	129	134	130	186	176
20歳代	4412	3257	1587	883	661	450	247	184	207	124	136	126	130	162	115	168	172	234
10歳代	1785	1581	1292	728	546	346	264	144	130	107	80	80	57	79	72	75	92	126
10歳未満	1692	1591	1661	1241	800	530	280	197	215	147	97	67	41	43	66	79	75	47
合計	20986	16563	11437	7264	5012	3415	2136	1361	1347	1002	875	748	690	923	839	954	1027	1196

〔名古屋市における新型コロナウイルスに関連した死亡者（令和5年5月8日現在）〕
 令和5年5月8日現在、新型コロナウイルスに関連した死亡者は名古屋市内 1,550 人となっています。

新型コロナウイルス死亡者数(名古屋市 1,550人)



性別・年齢階級別死亡者数(名古屋市)



年	1月	2月	3月	4月	5月	6月	7月	8月	9月	10月	11月	12月	合計	総計
2020年	1	0	16	6	1	0	1	17	14	7	8	31	101	1550
死亡者数(人)	—	0	16	6	1	0	1	17	14	7	8	31	101	
新規陽性者数(人)	—	24	98	149	6	12	770	1459	439	462	1899	3035	8353	
2021年	96	51	27	19	52	60	11	7	36	9	2	0	370	1550
死亡者数(人)	96	51	27	19	52	60	11	7	36	9	2	0	370	
新規陽性者数(人)	2911	716	629	2449	5533	1498	1253	10880	9150	410	60	63	35552	
2022年	10	170	86	20	23	14	32	173	72	52	41	130	823	682018
死亡者数(人)	10	170	86	20	23	14	32	173	72	52	41	130	823	
新規陽性者数(人)	27268	46642	30583	26088	20001	9299	79466	130697	45559	15914	46976	80377	558870	
2023年	161	60	20	12	3								256	682018
死亡者数(人)	161	60	20	12	3								256	
新規陽性者数(人)	59021	10796	4100	3970	1356								79243	