

2 名古屋市障害者基礎調査（概要）

1 調査の目的


今後の本市障害福祉施策や「第5期名古屋市障害福祉計画」策定に関わる基礎的な資料とすることを目的として、身体障害者、知的障害者、精神障害者、発達障害者、高次脳機能障害者、難病等の方を対象に、生活実態や現行施策の評価、サービスの利用状況、今後のサービスの利用意向、施策ニーズ、障害福祉に係る意向等について調査を実施。

2 調査期間

平成28年10月3日～10月21日（調査基準日 平成28年10月3日）

3 調査対象者及び調査方法


対象	調査方法
身体障害者	身体障害者手帳所持者から8,000人を無作為に抽出し、調査票を郵送法により配付、回収。
知的障害者	愛護手帳所持者から2,000人を無作為に抽出し、調査票を郵送法により配付、回収。
精神障害者	精神障害者保健福祉手帳所持者から2,000人を無作為に抽出し、調査票を郵送法により配付、回収。
発達障害者	関係団体及び施設の協力を得て計350人に対し調査票を配付、郵送法により回収。
高次脳機能障害者	関係施設の協力を得て計400人に対し調査票を配付、郵送法により回収。
難病等の方	特定医療費助成制度受給者から2,000人を無作為に抽出し、調査票を郵送法により配付、回収。



4 配付・回収状況

対象	配付数(人) A	回収数(人) B	回収率(%) B/A	有効回答数(人) C	有効回答率(%) C/A
身体障害者	8,000	4,428	55.4	4,369	54.6
知的障害者	2,000	955	47.8	949	47.5
精神障害者	2,000	953	47.7	945	47.3
発達障害者	350	153	43.7	153	43.7
高次脳機能障害者	400	223	55.8	222	55.5
難病等の方	2,000	1,245	62.3	1,240	62.0
計	14,750	7,957	53.9	7,878	53.4

※基本属性（性別、年齢）のいずれにも回答がない場合、無効回答とした。



5 主な調査結果

I 住まい・暮らしについて

① 同居の有無


〔上段：回答数（人）、下段：構成比（％）〕

区分	合計	家族	家族以外	ひとり	その他	回答なし
全体	7,878 100.0	5,830 73.9	182 2.3	1,376 17.5	320 4.1	170 2.2
身体障害	4,369 100.0	3,132 71.8	87 2.0	867 19.8	176 4.0	107 2.4
知的障害	949 100.0	756 79.6	54 5.7	51 5.4	73 7.7	15 1.6
精神障害	945 100.0	596 63.1	25 2.6	255 27.0	46 4.9	23 2.4
発達障害	153 100.0	142 92.8	3 2.0	2 1.3	4 2.6	2 1.3
高次脳機能障害	222 100.0	174 78.4	6 2.7	36 16.2	0 0.0	6 2.7
難病等	1,240 100.0	1,030 83.0	7 0.6	165 13.3	21 1.7	17 1.4

② 現在の生活場所

〔上段：回答数（人）、下段：構成比（％）〕

区分	合計	持ち家（一戸建て）	持ち家（マンション）	（市営・県営・公団など） 公営賃貸住宅	民間賃貸住宅	会社の寮・社宅など	グループホーム	入所型の保健・福祉施設	病院（入院中）	その他	回答なし
全体	7,878 100.0	3,457 43.9	1,154 14.6	1,102 14.0	1,196 15.2	78 1.0	135 1.7	393 5.0	115 1.5	63 0.8	185 2.3
身体障害	4,369 100.0	2,029 46.5	591 13.5	652 14.9	559 12.8	18 0.4	30 0.7	267 6.1	65 1.5	45 1.0	113 2.6
知的障害	949 100.0	345 36.4	130 13.7	155 16.3	133 14.0	19 2.0	67 7.1	66 7.0	6 0.6	4 0.4	24 2.5
精神障害	945 100.0	287 30.4	117 12.4	156 16.5	256 27.1	11 1.2	31 3.3	25 2.6	37 3.9	4 0.4	21 2.2
発達障害	153 100.0	60 39.1	49 32.0	5 3.3	23 15.0	5 3.3	3 2.0	7 4.6	0 0.0	1 0.7	0 0.0
高次脳機能障害	222 100.0	96 43.2	37 16.7	30 13.5	47 21.2	2 0.9	2 0.9	2 0.9	0 0.0	0 0.0	6 2.7
難病等	1,240 100.0	640 51.5	230 18.5	104 8.4	178 14.4	23 1.9	2 0.2	26 2.1	7 0.6	9 0.7	21 1.7



③ 将来の生活場所

※「②現在の生活場所」で「入所型の保健・福祉施設」と回答した方への設問
〔上段：回答数（人）、下段：構成比（％）〕


区分	合計	一人で暮らしたい	家族と暮らしたい	グループホームで暮らしたい	今の施設で暮らしたい	今とは別の施設で暮らしたい	その他	回答なし
全体	393 100.0	26 6.6	69 17.6	6 1.5	214 54.4	13 3.3	18 4.6	47 12.0
身体障害	267 100.0	14 5.2	48 18.0	0 0.0	144 54.0	10 3.7	14 5.2	37 13.9
知的障害	66 100.0	6 9.1	8 12.1	6 9.1	40 60.7	2 3.0	2 3.0	2 3.0
精神障害	25 100.0	4 16.0	5 20.0	0 0.0	11 44.0	0 0.0	1 4.0	4 16.0
発達障害	7 100.0	0 0.0	0 0.0	0 0.0	4 57.1	1 14.3	1 14.3	1 14.3
高次脳機能障害	2 100.0	1 50.0	0 0.0	0 0.0	1 50.0	0 0.0	0 0.0	0 0.0
難病等	26 100.0	1 3.8	8 30.8	0 0.0	14 53.9	0 0.0	0 0.0	3 11.5

Ⅱ 障害福祉サービスの利用状況

① 利用サービスの区分（複数回答）

〔上段：回答数（人）、下段：構成比（％）〕

区分	回答者数	居宅介護	重度訪問介護	同行援護	行動援護	短期入所	生活介護	（機能訓練） 自立訓練	（生活訓練） 自立訓練
全体	7,878 100.0	642 8.1	107 1.4	83 1.1	200 2.5	337 4.3	420 5.3	268 3.4	124 1.6
身体障害	4,369 100.0	422 9.7	77 1.8	67 1.5	26 0.6	151 3.5	190 4.3	204 4.7	32 0.7
知的障害	949 100.0	52 5.5	5 0.5	5 0.5	138 14.5	115 12.1	155 16.3	0 0.0	45 4.7
精神障害	945 100.0	79 8.4	7 0.7	3 0.3	10 1.1	11 1.2	25 2.6	19 2.0	32 3.4
発達障害	153 100.0	8 5.2	0 0.0	1 0.7	17 11.1	21 13.7	21 13.7	0 0.0	4 2.6
高次脳機能障害	222 100.0	30 13.5	10 4.5	5 2.3	7 3.2	7 3.2	9 4.1	13 5.9	6 2.7
難病等	1,240 100.0	51 4.1	8 0.6	2 0.2	2 0.2	32 2.6	20 1.6	32 2.6	5 0.4




区 分	就労移行支援	就労継続支援	放課後等デイサービス 児童発達支援・ 児童発達支援	(グループホーム) 共同生活援助	療養介護	(障害者支援施設) 施設入所	その他	利用していない	回答なし
全 体	113 1.4	340 4.3	231 2.9	176 2.2	100 1.3	216 2.7	114 1.4	4,489 57.0	1,029 13.1
身体障害	11 0.3	58 1.3	48 1.1	48 1.1	76 1.7	125 2.9	46 1.1	2,546 58.3	685 15.7
知的障害	38 4.0	136 14.3	141 14.9	86 9.1	2 0.2	53 5.6	40 4.2	274 28.9	70 7.4
精神障害	36 3.8	92 9.7	9 1.0	27 2.9	8 0.8	13 1.4	4 0.4	524 55.4	137 14.5
発達障害	9 5.9	11 7.2	31 20.3	8 5.2	0 0.0	7 4.6	10 6.5	58 37.9	2 1.3
高次脳機能障害	19 8.6	33 14.9	0 0.0	4 1.8	0 0.0	1 0.5	10 4.5	110 49.5	19 8.6
難病等	0 0.0	10 0.8	2 0.2	3 0.2	14 1.1	17 1.4	4 0.3	977 78.8	116 9.4

② 利用サービスの満足度

※「①利用サービスの区分」でサービスを利用している方への設問
〔上段：回答数(人)、下段：構成比(%)〕


区 分	合 計	満足している	どちらかとい えば満足し ている	どちらでも ない	どちらかど いえば不満 である	不満である	回答なし
全 体	2,360 100.0	794 33.6	883 37.5	329 13.9	169 7.2	74 3.1	111 4.7
身体障害	1,138 100.0	382 33.6	432 37.9	149 13.1	78 6.9	33 2.9	64 5.6
知的障害	605 100.0	218 36.0	211 34.9	94 15.5	41 6.8	15 2.5	26 4.3
精神障害	284 100.0	105 37.0	91 32.0	47 16.5	21 7.4	13 4.6	7 2.5
発達障害	93 100.0	27 29.0	43 46.2	6 6.5	10 10.8	4 4.3	3 3.2
高次脳機能障害	93 100.0	30 32.3	35 37.6	14 15.1	8 8.6	3 3.2	3 3.2
難病等	147 100.0	32 21.8	71 48.3	19 12.9	11 7.5	6 4.1	8 5.4



【クロス集計】現在、利用している障害福祉サービスとその満足度

〔上段：回答数(人)、下段：構成比(%)〕

区分	合計	満足している	どちらかといえば満足している	どちらでもない	どちらかといえば不満である	不満である	回答なし
全体	2,360 100.0	794 33.6	883 37.5	329 13.9	169 7.2	74 3.1	111 4.7
居宅介護	642 100.0	231 36.0	249 38.8	76 11.8	39 6.1	22 3.4	25 3.9
重度訪問介護	107 100.0	33 30.8	49 45.8	8 7.5	9 8.4	5 4.7	3 2.8
同行援護	83 100.0	31 37.5	27 32.5	5 6.0	7 8.4	5 6.0	8 9.6
行動援護	200 100.0	67 33.5	86 43.0	21 10.5	13 6.5	7 3.5	6 3.0
短期入所	337 100.0	85 25.2	155 46.0	52 15.4	28 8.3	6 1.8	11 3.3
生活介護	420 100.0	139 33.1	165 39.2	60 14.3	28 6.7	12 2.9	16 3.8
自立訓練 (機能訓練)	268 100.0	90 33.6	113 42.2	29 10.8	16 6.0	10 3.7	10 3.7
自立訓練 (生活訓練)	124 100.0	39 31.5	47 37.9	20 16.1	11 8.9	4 3.2	3 2.4
就労移行支援	113 100.0	43 38.2	34 30.1	18 15.9	10 8.8	4 3.5	4 3.5
就労継続支援	340 100.0	114 33.5	92 27.1	63 18.5	37 10.9	20 5.9	14 4.1
児童発達支援・放課後 等デイサービス	231 100.0	91 39.4	96 41.6	22 9.5	12 5.2	7 3.0	3 1.3
共同生活援助 (グループホーム)	176 100.0	60 34.1	68 38.5	23 13.1	11 6.3	4 2.3	10 5.7
療養介護	100 100.0	36 36.0	43 43.0	11 11.0	4 4.0	2 2.0	4 4.0
施設入所 (障害者支援施設)	216 100.0	63 29.2	81 37.5	42 19.4	14 6.5	5 2.3	11 5.1
その他	114 100.0	33 28.9	40 35.2	20 17.5	5 4.4	4 3.5	12 10.5
利用していない	0 0.0	0 0.0	0 0.0	0 0.0	0 0.0	0 0.0	0 0.0
回答なし	0 0.0	0 0.0	0 0.0	0 0.0	0 0.0	0 0.0	0 0.0



③ 今後のサービス利用意向

[上段：回答数(人)、下段：構成比(%)]


区分	合計	利用すると思う	利用しないと思う	介護保険制度等の他制度で福祉サービスを利用すると思う	わからない	回答なし
全体	7,878 100.0	1,793 22.8	1,724 21.9	462 5.9	2,888 36.6	1,011 12.8
身体障害	4,369 100.0	874 20.0	900 20.6	350 8.0	1,630 37.3	615 14.1
知的障害	949 100.0	429 45.2	113 11.9	11 1.2	249 26.2	147 15.5
精神障害	945 100.0	218 23.1	190 20.1	37 3.9	390 41.3	110 11.6
発達障害	153 100.0	80 52.3	26 17.0	1 0.7	36 23.5	10 6.5
高次脳機能障害	222 100.0	59 26.6	65 29.3	8 3.6	62 27.9	28 12.6
難病等	1,240 100.0	133 10.7	430 34.7	55 4.4	521 42.1	101 8.1

④ 希望するサービスの種類(複数回答)

※「③今後のサービス利用意向」で「利用すると思う」と回答した方への設問

[上段：回答数(人)、下段：構成比(%)]

区分	回答者数	訪問系サービス	日中活動系サービス	居住系サービス	その他	回答なし
全体	1,793 100.0	802 44.7	748 41.7	464 25.9	82 4.6	107 6.0
身体障害	874 100.0	455 52.1	226 25.9	213 24.4	43 4.9	81 9.3
知的障害	429 100.0	142 33.1	287 66.9	153 35.7	8 1.9	8 1.9
精神障害	218 100.0	79 36.2	116 53.2	37 17.0	13 6.0	9 4.1
発達障害	80 100.0	19 23.8	50 62.5	26 32.5	13 16.3	0 0.0
高次脳機能障害	59 100.0	26 44.1	40 67.8	5 8.5	0 0.0	2 3.4
難病等	133 100.0	81 60.9	29 21.8	30 22.6	5 3.8	7 5.3




⑤ その他の福祉サービスの利用意向（複数回答）

〔上段：回答数（人）、下段：構成比（％）〕

区分	回答者数	相談支援事業	サポート事業	賃貸住宅入居等	成年後見制度利用 支援事業	意思疎通支援事業	補装具費支給事業	日常生活用具給付	障害者住宅改造	移動支援事業
全体	7,878 100.0	2,753 34.9	635 8.1	357 4.5	169 2.1	936 11.9	737 9.4	834 10.6	751 9.5	
身体障害	4,369 100.0	1,427 32.7	302 6.9	86 2.0	120 2.7	742 17.0	530 12.1	556 12.7	318 7.3	
知的障害	949 100.0	388 40.9	70 7.4	135 14.2	11 1.2	25 2.6	29 3.1	40 4.2	243 25.6	
精神障害	945 100.0	386 40.8	157 16.6	69 7.3	14 1.5	27 2.9	41 4.3	70 7.4	68 7.2	
発達障害	153 100.0	85 55.6	15 9.8	38 24.8	3 2.0	0 0.0	3 2.0	6 3.9	46 30.1	
高次脳機能障害	222 100.0	83 37.4	21 9.5	12 5.4	3 1.4	36 16.2	22 9.9	27 12.2	17 7.7	
難病等	1,240 100.0	384 31.0	70 5.6	17 1.4	18 1.5	106 8.5	112 9.0	135 10.9	59 4.8	

区分	地域活動支援事業	福祉ホーム事業	移動入浴サービス 重度障害者	日中一時受入事業	配食サービス	NPO法人などが行 う有償移送サービス	その他	特になし	回答なし
全体	551 7.0	520 6.6	207 2.6	659 8.4	815 10.3	334 4.2	155 2.0	1,717 21.8	1,779 22.6
身体障害	196 4.5	250 5.7	131 3.0	324 7.4	471 10.8	174 4.0	85 1.9	839 19.2	1,132 25.9
知的障害	148 15.6	86 9.1	9 0.9	149 15.7	57 6.0	51 5.4	11 1.2	167 17.6	172 18.1
精神障害	120 12.7	89 9.4	18 1.9	68 7.2	118 12.5	33 3.5	28 3.0	198 21.0	203 21.5
発達障害	25 16.3	20 13.1	0 0.0	26 17.0	8 5.2	9 5.9	8 5.2	19 12.4	15 9.8
高次脳機能障害	21 9.5	11 5.0	3 1.4	15 6.8	11 5.0	8 3.6	3 1.4	59 26.6	36 16.2
難病等	41 3.3	64 5.2	46 3.7	77 6.2	150 12.1	59 4.8	20 1.6	435 35.1	221 17.8



Ⅲ 就労について

① 就労経験


〔上段：回答数（人）、下段：構成比（％）〕

区分	合計	仕事をしたことがある	仕事をしたことがない	回答なし
全体	7,878 100.0	6,235 79.1	1,251 15.9	392 5.0
身体障害	4,369 100.0	3,503 80.2	595 13.6	271 6.2
知的障害	949 100.0	504 53.1	401 42.3	44 4.6
精神障害	945 100.0	820 86.7	98 10.4	27 2.9
発達障害	153 100.0	67 43.8	85 55.5	1 0.7
高次脳機能障害	222 100.0	199 89.6	14 6.3	9 4.1
難病等	1,240 100.0	1,142 92.1	58 4.7	40 3.2

② 現在の就労状況

〔上段：回答数（人）、下段：構成比（％）〕

区分	合計	仕事をしている	仕事をしていない	回答なし
全体	7,878 100.0	2,422 30.7	5,142 65.3	314 4.0
身体障害	4,369 100.0	990 22.7	3,173 72.6	206 4.7
知的障害	949 100.0	419 44.2	480 50.5	50 5.3
精神障害	945 100.0	284 30.1	634 67.0	27 2.9
発達障害	153 100.0	56 36.6	94 61.4	3 2.0
高次脳機能障害	222 100.0	140 63.1	78 35.1	4 1.8
難病等	1,240 100.0	533 43.0	683 55.1	24 1.9



③ 就労している方の職種


[上段：回答数(人)、下段：構成比(%)]

区分	合計	会社などに勤めている(正社員)	バイト、派遣社員)	自営業	家の仕事(家業)の手伝い	家で内職	福祉サービス事業所で働いている	その他	回答なし
全体	2,422 100.0	771 31.9	725 29.9	313 12.9	72 3.0	19 0.8	424 17.5	64 2.6	34 1.4
身体障害	990 100.0	348 35.2	271 27.4	213 21.5	40 4.0	6 0.6	61 6.2	32 3.2	19 1.9
知的障害	419 100.0	62 14.8	113 27.0	1 0.2	4 1.0	1 0.2	225 53.7	6 1.4	7 1.7
精神障害	284 100.0	56 19.7	107 37.6	20 7.0	7 2.5	3 1.1	80 28.2	7 2.5	4 1.4
発達障害	56 100.0	14 25.0	19 33.9	0 0.0	0 0.0	0 0.0	21 37.5	2 3.6	0 0.0
高次脳機能障害	140 100.0	46 32.9	49 35.0	6 4.3	3 2.1	2 1.4	32 22.9	1 0.7	1 0.7
難病等	533 100.0	245 46.0	166 31.1	73 13.7	18 3.4	7 1.3	5 0.9	16 3.0	3 0.6

④ 仕事を見つけた機関・施設等(複数回答)

[上段：回答数(人)、下段：構成比(%)]

区分	回答者数	職業安定所(ハローワーク)の紹介	家族、友人、知人の紹介	学校の紹介	福祉サービス事業所の紹介	就労支援機関の紹介	区役所・支所や保健所の紹介	障害者基幹相談支援センターの紹介	病院の紹介	自分で探した	その他	回答なし
全体	2,422 100.0	377 15.6	409 16.9	257 10.6	121 5.0	163 6.7	43 1.8	36 1.5	26 1.1	724 29.9	217 9.0	294 12.1
身体障害	990 100.0	164 16.6	164 16.6	61 6.2	6 0.6	24 2.4	8 0.8	6 0.6	3 0.3	309 31.2	125 12.6	175 17.7
知的障害	419 100.0	61 14.6	78 18.6	127 30.3	68 16.2	51 12.2	19 4.5	17 4.1	1 0.2	34 8.1	13 3.1	27 6.4
精神障害	284 100.0	68 23.9	49 17.3	9 3.2	29 10.2	39 13.7	13 4.6	6 2.1	16 5.6	82 28.9	7 2.5	21 7.4
発達障害	56 100.0	6 10.7	12 21.4	9 16.1	8 14.3	12 21.4	1 1.8	4 7.1	1 1.8	10 17.9	2 3.6	2 3.6
高次脳機能障害	140 100.0	33 23.6	10 7.1	9 6.4	8 5.7	34 24.3	1 0.7	3 2.1	5 3.6	26 18.6	15 10.7	16 11.4
難病等	533 100.0	45 8.4	96 18.0	42 7.9	2 0.4	3 0.6	1 0.2	0 0.0	0 0.0	263 49.3	55 10.3	53 9.9



⑤ 日中の過ごし方


※「②現在の就労状況」で「仕事をしていない」と回答した方への設問
〔上段：回答数（人）、下段：構成比（％）〕

区分	合計	保育園・幼稚園・学校に通っている	家事を手伝っている	就職活動・就職訓練を受けている	デイサービス・デイケアに通っている	保健・福祉施設で過ごしている	病院に入院している	自宅で療養している	その他	回答なし
全体	5,142 100.0	365 7.1	771 15.0	83 1.6	592 11.5	404 7.9	172 3.3	1,656 32.2	575 11.2	524 10.2
身体障害	3,173 100.0	60 1.9	463 14.6	15 0.5	384 12.1	243 7.7	96 3.0	1,087 34.2	412 13.0	413 13.0
知的障害	480 100.0	213 44.2	30 6.3	21 4.4	48 10.0	92 19.2	7 1.5	18 3.8	35 7.3	16 3.3
精神障害	634 100.0	16 2.5	90 14.2	23 3.6	82 12.9	27 4.3	48 7.6	271 42.7	38 6.0	39 6.2
発達障害	94 100.0	61 65.0	3 3.2	5 5.3	5 5.3	6 6.4	2 2.1	3 3.2	7 7.4	2 2.1
高次脳機能障害	78 100.0	6 7.7	17 21.8	12 15.4	10 12.8	8 10.3	2 2.6	15 19.2	4 5.1	4 5.1
難病等	683 100.0	9 1.3	168 24.6	7 1.0	63 9.2	28 4.1	17 2.5	262 38.4	79 11.6	50 7.3

⑥ 就労意向

〔上段：回答数（人）、下段：構成比（％）〕

区分	合計	会社などで働きたい	会社などで働きたくない	回答なし
全体	7,878 100.0	1,923 24.4	3,742 47.5	2,213 28.1
身体障害	4,369 100.0	596 13.6	2,326 53.3	1,447 33.1
知的障害	949 100.0	407 42.9	337 35.5	205 21.6
精神障害	945 100.0	384 40.6	422 44.7	139 14.7
発達障害	153 100.0	94 61.4	37 24.2	22 14.4
高次脳機能障害	222 100.0	120 54.0	55 24.8	47 21.2
難病等	1,240 100.0	322 26.0	565 45.5	353 28.5



【クロス集計】過去の就労経験とその就労意向


〔上段：回答数（人）、下段：構成比（％）〕

区分	合計	会社などで 働きたい	会社などで 働きたくない	回答なし
全体	7,878 100.0	1,923 24.4	3,742 47.5	2,213 28.1
仕事をしたことがある	6,235 100.0	1,502 24.1	3,109 49.9	1,624 26.0
仕事をしたことがない	1,251 100.0	407 32.5	576 46.1	268 21.4
回答なし	392 100.0	14 3.6	57 14.5	321 81.9

【クロス集計】現在の就労状況とその就労意向

〔上段：回答数（人）、下段：構成比（％）〕


区分	合計	会社などで 働きたい	会社などで 働きたくない	回答なし
全体	7,878 100.0	1,923 24.4	3,742 47.5	2,213 28.1
仕事をしている	2,422 100.0	955 39.5	580 23.9	887 36.6
仕事をしていない	5,142 100.0	952 18.5	3,115 60.6	1,075 20.9
回答なし	314 100.0	16 5.1	47 15.0	251 79.9



⑦ 就労を希望しない理由（複数回答）

※「⑥就労意向」で「会社などで働きたくない」と回答した方への設問
〔上段：回答数（人）、下段：構成比（％）〕

区分	回答者数	今の昼間の過ごし方に満足しているから	自信がないから	会社などで働くことに	通勤できないから	反対されているから	家族などまわりの人に	希望する仕事がないから	自分に合う仕事かわからないから	障害のことを理解してくれる会社などがいないから	高齢のため働くことができないから	障害のため働くことができないから	その他	回答なし
全体	3,742 100.0	774 20.7	652 17.4	373 10.0	60 1.6	200 5.3	283 7.6	267 7.1	1,841 49.2	1,681 44.9	285 7.6	58 1.5		
身体障害	2,326 100.0	419 18.0	235 10.1	190 8.2	22 0.9	79 3.4	85 3.7	77 3.3	1,407 60.5	1,093 47.0	173 7.4	30 1.3		
知的障害	337 100.0	112 33.2	95 28.2	63 18.7	8 2.4	27 8.0	61 18.1	57 16.9	42 12.5	170 50.4	11 3.3	3 0.9		
精神障害	422 100.0	88 20.9	193 45.7	62 14.7	17 4.0	53 12.6	87 20.6	91 21.6	108 25.6	223 52.8	41 9.7	7 1.7		
発達障害	37 100.0	10 27.0	13 35.1	7 18.9	0 0.0	4 10.8	9 24.3	7 18.9	0 0.0	10 27.0	3 8.1	1 2.7		
高次脳機能障害	55 100.0	12 21.8	24 43.6	13 23.6	1 1.8	6 10.9	15 27.3	9 16.4	2 3.6	27 49.1	6 10.9	3 5.5		
難病等	565 100.0	133 23.5	92 16.3	38 6.7	12 2.1	31 5.5	26 4.6	26 4.6	282 49.9	158 28.0	51 9.0	14 2.5		




Ⅳ 余暇の過ごし方について

① 余暇活動の内容（複数回答）

〔上段：回答数（人）、下段：構成比（％）〕

	回答者数	家でゆっくりくつろぐ	家で趣味や学習活動などを行う	友人などと会って交流を深める	買い物などに出かける	映画、音楽、行事などへ出かける	運動をするために出かける	図書館や博物館へ出かける	散歩する	特に何もしていない	その他	回答なし
全体	7,878 100.0	4,598 58.4	1,673 21.2	1,708 21.7	3,299 41.9	1,274 16.2	1,185 15.0	631 8.0	1,902 24.1	821 10.4	562 7.1	409 5.2
身体障害	4,369 100.0	2,360 54.0	802 18.4	970 22.2	1,669 38.2	565 12.9	637 14.6	292 6.7	1,079 24.7	506 11.6	282 6.5	281 6.4
知的障害	949 100.0	598 63.0	209 22.0	129 13.6	471 49.6	214 22.6	141 14.9	85 9.0	234 24.7	55 5.8	98 10.3	39 4.1
精神障害	945 100.0	601 63.6	233 24.7	168 17.8	376 39.8	155 16.4	104 11.0	102 10.8	217 23.0	123 13.0	74 7.8	38 4.0
発達障害	153 100.0	104 68.0	74 48.4	28 18.3	78 51.0	44 28.8	35 22.9	25 16.3	34 22.2	5 3.3	22 14.4	4 2.6
高次脳機能障害	222 100.0	149 67.1	61 27.5	58 26.1	109 49.1	59 26.6	42 18.9	21 9.5	51 23.0	12 5.4	9 4.1	2 0.9
難病等	1,240 100.0	786 63.4	294 23.7	355 28.6	596 48.1	237 19.1	226 18.2	106 8.5	287 23.1	120 9.7	77 6.2	45 3.6



② 余暇活動の満足度

〔上段：回答数(人)、下段：構成比(%)〕


	合計	満足している	どちらかといえば満足している	どちらでもない	どちらかといえば不満である	不満である	回答なし
全体	7,878 100.0	1,946 24.7	2,311 29.2	1,895 24.1	597 7.6	305 3.9	824 10.5
身体障害	4,369 100.0	1,023 23.4	1,237 28.2	1,087 24.9	287 6.6	156 3.6	579 13.3
知的障害	949 100.0	286 30.1	324 34.1	182 19.2	68 7.2	19 2.0	70 7.4
精神障害	945 100.0	204 21.6	238 25.2	255 27.0	105 11.1	73 7.7	70 7.4
発達障害	153 100.0	37 24.2	64 41.7	24 15.7	14 9.2	9 5.9	5 3.3
高次脳機能障害	222 100.0	70 31.4	61 27.5	53 23.9	23 10.4	8 3.6	7 3.2
難病等	1,240 100.0	326 26.3	387 31.2	294 23.7	100 8.1	40 3.2	93 7.5

③ 余暇活動に必要な支援

※「②余暇活動の満足度」で「どちらかといえば不満である」、「不満である」と回答した方への設問

〔上段：回答数(人)、下段：構成比(%)〕

	合計	安心して趣味や運動を行うことができる場所や施設の提供	移動支援	趣味や運動を行う場所までの余暇活動に必要な費用の助成	余暇活動を介助してくれる人への配置	余暇活動に関する情報提供	余暇活動を行う機会の提供	特になし	その他	回答なし
全体	902 100.0	291 32.3	212 23.5	252 27.9	187 20.7	241 26.7	237 26.3	145 16.1	131 14.5	31 3.4
身体障害	443 100.0	133 30.0	116 26.2	113 25.5	86 19.4	113 25.5	104 23.5	75 16.9	61 13.8	22 5.0
知的障害	87 100.0	41 47.1	24 27.6	27 31.0	45 51.7	24 27.6	35 40.2	6 6.9	10 11.5	2 2.3
精神障害	178 100.0	57 32.0	33 18.5	72 40.4	18 10.1	56 31.5	53 29.8	25 14.0	26 14.6	4 2.2
発達障害	23 100.0	11 47.8	8 34.8	4 17.4	10 43.5	6 26.1	16 69.6	1 4.3	6 26.1	0 0.0
高次脳機能障害	31 100.0	17 54.8	9 29.0	5 16.1	8 25.8	15 48.4	10 32.3	4 12.9	4 12.9	0 0.0
難病等	140 100.0	32 22.9	22 15.7	31 22.1	20 14.3	27 19.3	19 13.6	34 24.3	24 17.1	3 2.1



V 金銭・財産管理について

① 日常の金銭管理・財産管理をしている人

〔上段：回答数（人）、下段：構成比（％）〕

区分	合計	自分	同居の家族	同居以外の家族・親族	社会福祉協議会	民生委員	近所の人	職場の上司・同僚	友人・知人	その他専門家	弁護士・司法書士	NPO法人	その他	回答なし
全体	7,878 100.0	3,913 49.6	3,050 38.7	429 5.4	49 0.6	6 0.1	0 0.0	4 0.1	8 0.1	31 0.4	20 0.3	75 1.0	293 3.7	
身体障害	4,369 100.0	2,357 54.1	1,499 34.3	268 6.1	13 0.3	3 0.1	0 0.0	1 0.0	2 0.0	11 0.3	6 0.1	19 0.4	190 4.3	
知的障害	949 100.0	115 12.1	652 68.7	47 5.0	28 3.0	2 0.2	0 0.0	2 0.2	0 0.0	12 1.3	8 0.8	41 4.3	42 4.4	
精神障害	945 100.0	503 53.3	312 33.0	63 6.7	6 0.6	0 0.0	0 0.0	1 0.1	4 0.4	7 0.7	6 0.6	11 1.2	32 3.4	
発達障害	153 100.0	30 19.6	116 75.8	5 3.3	0 0.0	0 0.0	0 0.0	0 0.0	0 0.0	0 0.0	0 0.0	0 0.0	2 1.3	
高次脳機能障害	222 100.0	104 46.7	99 44.6	9 4.1	2 0.9	1 0.5	0 0.0	0 0.0	2 0.9	1 0.5	0 0.0	0 0.0	4 1.8	
難病等	1,240 100.0	804 64.8	372 30.0	37 3.0	0 0.0	0 0.0	0 0.0	0 0.0	0 0.0	0 0.0	0 0.0	4 0.3	23 1.9	

VI 障害や障害者への理解などについて

① 差別経験の有無

〔上段：回答数（人）、下段：構成比（％）〕

区分	合計	ある	ない	回答なし
全体	7,878 100.0	1,476 18.7	5,607 71.2	795 10.1
身体障害	4,369 100.0	613 14.0	3,302 75.6	454 10.4
知的障害	949 100.0	259 27.3	583 61.4	107 11.3
精神障害	945 100.0	339 35.9	521 55.1	85 9.0
発達障害	153 100.0	68 44.4	70 45.8	15 9.8
高次脳機能障害	222 100.0	76 34.2	130 58.6	16 7.2
難病等	1,240 100.0	121 9.8	1,001 80.7	118 9.5

