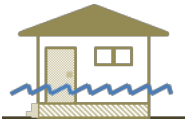


浸水用消毒薬について

名古屋市では浸水被害時の衛生対策として、消毒薬を配布しています。

【消毒薬の種類】

床上浸水の場合



逆性石けん液*500mL
または
クレゾール石けん液500mL

床下浸水の場合



逆性石けん液*500mL
または
クレゾール石けん液100mL

(※逆性石けん液…10%塩化ベンザルコニウム液を配布します。)

水が引いたら…

消毒前の水
洗いが大切です。

手順1 不要なものや汚泥などを片付ける。



手順2 浸水した場所を水で洗い流す。



手順3 必要に応じて*消毒薬を使用する(裏面参照)。



※『必要に応じて』とは、河川の水や汚水に浸かったときなどを指します。

《消毒薬を使用される前に》

- ①消毒薬に記載されている使用上の注意に従ってください。
- ②クレゾール石けん液は、使用後しばらく臭いが残ります。

消毒薬の使用法

作業中は、長袖・長ズボン・メガネ・マスク・ゴム手袋などを着用してください。

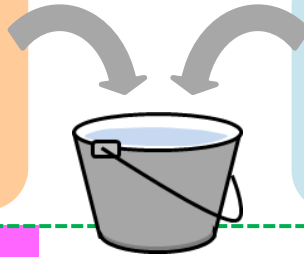
【薄め方】（消毒薬の種類によって薄め方が異なります。）

逆性石けん液（100倍希釈）

逆性石けん液5mL



水道水500mL

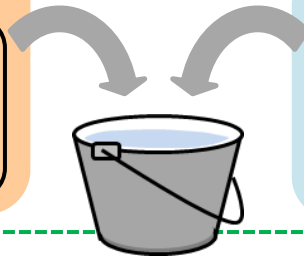
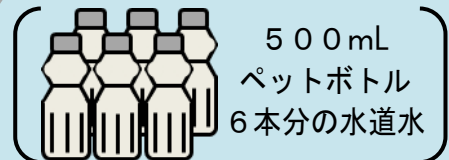


クレゾール石けん液（33倍希釈）

クレゾール石けん液100mL



水道水3L



【使い方】

〔逆性石けん液
クレゾール石けん液〕




〔クレゾール石けん液〕



【注意事項】

小分けしない！



誤飲事故が起こる危険性が高まります。

放置しない！



乳幼児の手の届かない場所で、食品と別に保管しましょう。

直接さわらない！



皮膚についたときは、水で十分洗い流しましょう。