

# 愛犬ハンドブック

～ 愛犬との快適な暮らしのために ～



## 愛犬ハンドブック

発行所 名古屋市健康福祉局  
編集担当 名古屋市健康福祉局食品衛生課  
TEL 052-972-2649  
FAX 052-955-6225  
発行年月日 令和6年4月1日  
発行部数 11,600部  
頒布料金 無料・特定配布

◎ 名古屋市公式ウェブサイトもご覧ください ◎

二次元コードで  
アクセス



PHE 24-20

名古屋市公式ウェブサイト「ペットと楽しく暮らすために」

<http://www.city.nagoya.jp/kurashi/category/15-7-8-0-0-0-0-0-0-0.html>

## 🐾 知っておきたいこんなこと

- 終生飼養について(P1)
  - 犬を飼ったときの手続きについて(P2、P24～P26)
  - 散歩中に排せつさせないしつけについて(P14～P20)
  - 所有者明示(鑑札、迷子札、マイクロチップなど)について(P2、P3、P25)
- ※巻末には相談別の問い合わせ先一覧を掲載



人とペットの共生するまち・なごやを目指して

名古屋市

# 目次

習性を理解し、正しい飼い方をすれば、犬は飼主に忠実で実にかわいい動物です。また上手に共に暮らすことにより、私たちの生活に安らぎなどのプラスの効果を与えてくれます。

その反面、無責任な飼主による動物の遺棄や迷惑行為、一部の心ない人による動物の虐待も後をたたないのが現状です。飼主の方は、犬に愛情を持って接し、子犬から老犬にいたる終生にわたって飼い続けてください。また、近隣の人々に迷惑をかけない心くばりをお願いします。

この小冊子は、飼主の義務や愛犬と快適に暮らすための留意点等をまとめたものです。犬を正しく飼うための手引き書としてご活用ください。

<b>1</b> 飼主の義務	1
(1) 習性・性格を理解し、終生正しく飼う	1
(2) 登録と狂犬病予防注射	2
(3) マイクロチップ登録	3
(4) つないで飼う	3
(5) フン尿のあとしまつ	4
<b>2</b> 愛犬の健康のために	5
(1) 食事と水	5
(2) 日常の手入れと健康チェック	6
(3) 感染症の予防	7
<b>3</b> 愛犬と楽しく暮らすために	8
(1) こんな犬に育てましょう	8
(2) しつけをしましょう	9
(3) 安全な散歩のために	12
(4) なき声に関するしつけ	13
<b>4</b> 散歩中に排せつさせないために	14
(1) 散歩は何のため…??	15
(2) 散歩中に排せつさせないしつけの方法 ～ マナー違反は誰? ～	16
<b>5</b> こんなときどうする?	24
(1) 飼主が変わった、引っ越した、飼犬が死亡した	24
(2) 飼犬が人にかみついた	24
(3) 飼犬が行方不明になった	25
(4) マイクロチップを装着したい	25
(5) 避妊・去勢手術をしたい	25
(6) 飼犬を飼えなくなった	26
(7) 子犬を産ませて販売したい	26
(8) 多数の犬を飼いたい	26
<b>6</b> こんなことも知っておいてください	27
(1) 犬からうつる病気を防ぐ	27
(2) 災害が発生したときのために	28
<b>7</b> 犬の一生	29
<b>8</b> 犬の便利帳（相談・問い合わせ先等）	31

わが家の犬

登録番号 \_\_\_\_\_

登録年月日 年 月 日 \_\_\_\_\_

(写真を貼ってください)

飼主住所	☎ _____
飼主氏名	_____

犬の名前	_____	性別	_____
種類	_____	生年月日	_____
毛色	_____	その他	_____

# 飼主の義務

## (1) 習性・性格を理解し、終生正しく飼う


(動物の愛護及び管理に関する法律)

犬を飼うということは、その犬の一生について責任を持つことです。どんな事情があっても飼犬を手放さない覚悟をしてください。

また、周囲に迷惑をかけないための心くばりと、飼犬の習性・性格を理解して、飼犬を心身ともに健康に保つことが大切です。

### 犬の習性

- リーダーのもとに群れを作って暮らす。
- 警戒心が強く、なわばりを守る。
- 逃げるものを追いかけて、つかまえようとする。
- 遠ぼえをする。
- においや音に敏感。



### 主な犬種の特徴

**ダックスフント**：もとは狩猟犬だったため活発で自己主張が強い。大きな声でよくほえる犬が多いので、子犬の頃からいろんな犬、人、音、環境に慣れさせる(＝社会化)機会をつくりましょう。

**チワワ**：知らない人や犬に警戒心を持ちやすく、怖がってかんだりほえたりする傾向が強い。他犬種より成犬になるのが早いので、できるだけ早いうちから社会化しましょう。

**トイ・プードル**：運動能力・知性が高く、甘えん坊だが、神経質でほえやすいところがある。

**柴**：警戒心やテリトリー意識が強い。体にさわられるのを嫌がる傾向が強いので、子犬の頃から人に触られることに慣らしておきましょう。

**レトリバー種**：賢く従順。運動欲求が高く頭がいいので、しつけをしないと甘がみなど、覚えて欲しくないことを自ら学習してしまう。しつけをして良い資質をのばしてあげましょう。

**シー・ズー**：人懐っこく、攻撃性は低い。しつけはしやすいが、少々頑固で気分屋な面もある。

## (2) 登録と狂犬病予防注射 (狂犬病予防法)

生後91日以上の子犬には、登録と毎年1回(4~6月)の狂犬病予防注射が義務づけられています。

登録の証明となる**鑑札(かんさつ)**と、予防注射済の証明となる**注射済票(ちゅうしゃすみひょう)**は、必ず犬の首輪などに付けてください。迷子札としても役立ちます。

注射済票は鑑札の裏に貼りつけるシールタイプになっています。

### ① 狂犬病予防注射

生後91日以上の子犬は動物病院で狂犬病予防注射をしましょう。**狂犬病予防注射済証**という証明書が交付されますので、保健センターへお持ちください。



※名古屋市の委託を受けた動物病院では、狂犬病予防注射と同時に鑑札、注射済票、門標の交付を受けることができます。



### ② 保健センターで手続き

**鑑札と注射済票、門標**が交付されます。



登録(鑑札交付)は生涯1回  
注射(注射済票交付)は毎年1回



### ③ 登録完了

鑑札の裏面に注射済票を貼り、首輪などに付けてください。門標は家の見やすいところに貼ってください。



- ◆ 鑑札や注射済票を紛失した場合は、保健センターで再交付を受けてください。
- ◆ 狂犬病予防注射は、動物病院または狂犬病予防集合注射会場で受けることができます。
- ◆ 身体障害の程度が1級~3級の方が、日常生活補助のために使用している身体障害者補助犬などについては、犬の登録申請手数料・注射済票交付手数料が免除されます。詳しくは保健センターまでお問い合わせください。



### (3) マイクロチップ登録 (動物の愛護及び管理に関する法律)

令和4年6月1日からマイクロチップ登録制度が開始され、ペットショップ等で購入した犬にはマイクロチップが装着されており、飼主になる際には、ご自身の飼主の情報に変更する登録が必要です。

また、マイクロチップが装着されていない犬を譲り受けた場合などで、ご自身でマイクロチップを装着した場合は、飼主の情報の登録が必要です。

マイクロチップ登録制度については、環境省のウェブサイトもご覧ください。



環境省  
ウェブサイト



マイクロチップ  
現物写真

### 🐾 マイクロチップって?

動物の個体識別ができる器具です。動物病院などで獣医師が専用の注入器で皮下に埋め込みます。一度埋め込むと、首輪や名札のように外れ落ちる心配が少なく、半永久的に読み取りが可能です。


マイクロチップには、世界で唯一の変更不可能な15桁の番号が記録されており、この番号を専用のリーダー(読み取り器)で読み取ります。

- 動物愛護センターにリーダーを導入しています。
- 動物愛護センターから譲渡される動物には、マイクロチップを装着しています。

### (4) つないで飼う (名古屋市動物の愛護及び管理に関する条例)

犬の放し飼いは「交通事故にあう」、「迷子になる」、「人や動物にかみついてケガをさせる」などの事態を引き起こすことがあり、大変危険です。

人の生命、身体又は財産に害を加えることのないように、犬は、常に鎖や引き綱でつなぐか、柵・ケージの中で飼いましょう。



- ◆ 散歩は犬を制御できる方が行い、伸縮リードは、人通りのある場所では必ずロックをかけ短く持つなどの配慮をしてください。
- ◆ 首輪・引き綱等に破損がないか、常時点検を行ってください。
- ◆ 飼犬が逃げ出さないよう、柵・ケージの高さ等に注意してください。

### (5) フン尿のあとしまつ (名古屋市動物の愛護及び管理に関する条例)

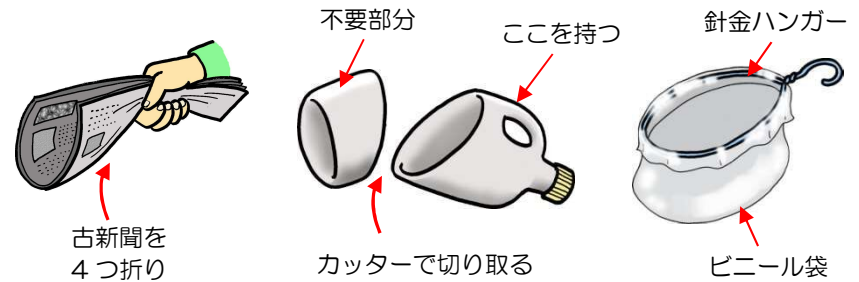
家の前などにフンや尿をされて不快な思いをしている人がいます。フンや尿は散歩の前に自宅済ませ、散歩中に排せつさせないしつけをしましょう(P16~P20参照)。

散歩中にフンをしてしまった場合は、放置せず、必ず持ち帰りましょう。また、ペットボトルなどを持ち歩き、フンを取り除いた後の汚れや尿をしっかり洗い流しましょう。



### こんな道具を利用しても便利です

(犬が排せつする時に直接フンを受け取ります)



### 🐾 狂犬病とは?

狂犬病は、人や犬等の哺乳類に神経症状をおこす感染症です。狂犬病の動物(主に犬)にかまれることで感染し、発病するとほぼ100%死にいたる恐ろしい病気です。昭和32年以降、日本での発生は見られませんが、世界ではまだ年間約59,000人もこの病気で命を落としています。最近では、令和2年に1名の方が海外で犬に咬まれ、日本に入国後に発病し亡くなっています。

飼犬に狂犬病予防注射をすることで犬でのまん延が予防され、人への被害を防ぐことができます。万が一狂犬病が国内に入ってきてまん延しないよう、毎年1回、必ず飼犬に狂犬病予防注射を受けさせましょう。



# 愛犬の健康のために

## (1) 食事と水

飼主の与える食事が愛犬の健康を守ります。

幼犬(8ヶ月齢程度まで)には1日3回、成犬(9ヶ月齢以上)には1日2回程度、規則正しく、適量を与えましょう。7歳以上の犬には、老犬用のものを与えます。

市販のドッグフードを利用すれば、必要な栄養素をバランス良く与えることができるため便利です。

また、新鮮な水がいつでも飲めるようにしておきましょう。




### こんなメニューには要注意

**甘いもの**  
(偏食・肥満・歯周病の原因に)



**タコ・イカ・貝類**  
**脂の多い魚**  
(消化不良をおこします)




**熱いもの・冷たいもの**  
**辛いもの**  
(刺激が強すぎます)



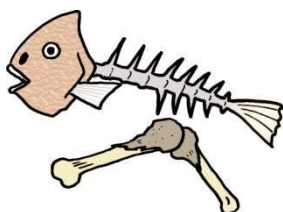
**牛乳**  
(下痢をすることがあります  
ペット専用のミルクは可)



**たまねぎ・ねぎなどの**  
**ねぎ類**  
(中毒をおこします)



**大ぶりの魚や鶏の骨**  
(胃や腸を傷つけます)



## (2) 日常の手入れと健康チェック

日常のお手入れは、愛犬との大切なスキンシップの時間です。また、健康状態をチェックすることもできます。動物は、体の不調を訴えることができません。日頃から愛犬の様子をよく観察し、少しでも異常な点に気づいたら早めに動物病院で相談しましょう。

- ・ブラッシング：体を清潔に保ち、皮膚の血行を良くします。抜け落ちた毛は可燃ごみとして処理しましょう。
- ・シャンプー：月に1~2回、犬専用のものを使いましょう。
- ・耳・歯・爪の手入れ：定期的に行いましょう。専門家に依頼することもできます。



### こんなときは要注意

- 元 気：ない
- 食 欲：ない、嘔吐が続く
- 便：下痢や便秘が続く、寄生虫がいる、お尻が便で汚れている
- 尿：回数・量が増える(水をよく飲む)、濁っている、血が混じる
- 目：濁っている、充血、多量の目ヤニ
- 鼻：乾いている(寝ている以外で)、クシャミ・鼻水が出る
- 口：歯ぐきが赤い・白っぽい、口臭がきつい、よだれがひどい
- 耳：頭をさかんに振って耳をかく、耳の中が臭い
- 脚：歩き方がおかしい
- 毛並み：つやがない、しきりに体をかく、異常な脱毛・フケ
- 体 型：ろっ骨が浮き出ている(やせすぎ)  
ろっ骨にさわれない・腰のくびれがない(肥満)  
急激な体重の変化



### (3) 感染症の予防

犬の感染症の中には、治りにくく、死にいたるものもあります。ワクチン接種や飲み薬で予防できる病気もあるので、動物病院でご相談ください。

ノミ・ダニの駆除には、安全で有効な薬があります。動物病院で定期的に検便等の検診を受けましょう。

#### こんな感染症には要注意

##### ウイルス病

**ジステンパー**：発熱、衰弱の他、呼吸器や消化器、神経系などに様々な症状が出る。致死率が高い。

**パルボウイルス感染症**：ひどいおう吐、下痢、脱水症状を引き起こし、元気や食欲がなくなる。感染力が強く、免疫のない子犬がかかると急死することもある。

**パラインフルエンザ**：せきや鼻水などの呼吸器症状を引き起こす。他のウイルスや細菌と混合感染して重症化することもある。

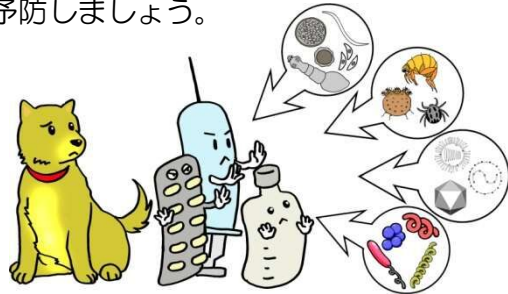
**伝染性肝炎**：発熱、下痢、おう吐などのほか、肝臓の炎症により死にいたることもある。

##### 寄生虫病

**フィラリア症**：蚊に刺されると感染し、せきがでたり、運動を嫌うようになる。予防薬を飲ませることで防ぐことができる。

**寄生虫性皮膚疾患**：ノミやダニに寄生されることにより発症するため、症状が見られたら、すぐに駆除することが必要です。体を清潔にすること、衛生的な飼育環境を保つことで予防しましょう。

**他の寄生虫病**：環境、特に他の犬の排せつ物から感染することがあります。散歩中など気をつけてあげましょう。



## 3 愛犬と楽しく暮らすために

### (1) こんな犬に育てましょう

#### ●飼主のことが大好きな犬

人とのふれあいの時間をたっぷりとって、信頼関係を築きましょう。決して気まぐれでしかったり、体罰を与えてはいけません。

#### ●どこをさわられても平気な犬

鼻先やしっぽ、お腹、足先など体のどこをさわられても平気でいられるように慣れさせておきましょう。

これができないと、日常のお手入れができなかったり、病気・ケガの発見が遅くなってしまいます。



#### ●社会性のある犬

家の中ばかりで育てられた犬は、初めての環境や知らない人を必要以上に怖がったり、攻撃性の高い犬になることがあります。

いろいろなコースで散歩をしたり、家族以外の人と出会う機会を持ちましょう。猫や他の動物にも日頃から接していれば仲良くすることもできます。



## (2) しつけをしましょう

(名古屋市動物の愛護及び管理に関する条例)  
(安心・安全で快適なまちづくりなごや条例)

身体障害者補助犬、猟犬など、それぞれの目的をもってしつけを行うこともあります。一般家庭で飼う犬のしつけは、周囲に迷惑をかけないため、飼育場所や飼主のライフスタイルに合わせて飼いやしくするために行うものです。

### ① 「しつけ」で大切なこと

#### ●信頼関係を築くこと

犬と暮らす上でもっとも大切なのは、信頼関係を築くことです。力づくで支配するのではなく、大きな愛情で包んであげましょう。

#### ●「しかる」よりも「ほめる」こと

イタズラや失敗をしかるよりも、飼主の言うことをきいたときなどに、たくさんなでたり、ごほうび（好きな食べ物やおもちゃ）を与え、ほめるようにしてください。

#### ●しからずにすむ環境を整える

困った行動の多くは、飼主が犬の管理を怠ったり、部屋の環境を整えていなかったために起こることが多いのです。イタズラをされないように部屋を片付けておくなど、飼主の配慮で未然に防ぐ努力をしましょう。

#### ●飼主が主導権・決定権を持つ

何かを始めたり終わらせたりするのは原則として飼主から。そうしないと、犬は「散歩して!」「遊んで!」と要求してくるようになります。「オスワリ」など、何かできることをさせ、飼主のリクエストに応じたごほうびとして犬の望みをかなえてあげます。



動物愛護センターでは、家庭犬のしつけ方教室を開催しています。  
また、しつけに関するご相談も受け付けています。

### ② 「しつけ」のテクニック

すぐにできるようになるとは限りません。根気良く練習することが大切です。ただし、長時間続けると飽きてしまうので、毎日少しずつ行いましょう。

#### 【STEP 1】犬の注意を飼主にむける

まず、名前を呼んだら、すぐに飼主と目を合わせる（アイコンタクト）練習からはじめましょう。



#### 【STEP 2】

##### ごほうびで犬の動きをコントロール

ごほうび（好きな食べ物やおもちゃ）を上手に使うって、犬の動きを誘導し、指示どおりの姿勢をとらせます。



#### 【STEP 3】号令で形ができたならごほうび

【STEP 2】ができるようになったら、号令で形ができたならごほうびを与えるようにしましょう。




#### 【STEP 4】ごほうびの回数はランダムに

さらにできるようになったら、2回に1回、3回に1回と、ごほうびの回数を減らしていきます。

規則正しい回数ではなく、時々与えるほうがより効果的です。



## 【STEP5】この方法でフセ・マテ・オイデなども教えてみましょう



**たとえば、こんなときにアイコンタクト、オスワリ、フセ、マテなどをさせて、犬を落ち着かせます。**

- 散歩中に排せつしそうになったとき
- 草むらに入ろうとしたとき
- 電柱のにおいをかぎに行こうとしたとき
- 他の犬とすれ違うとき
- 人に飛びつこうとしたとき

### **避妊・去勢手術としつけ**

避妊・去勢手術は繁殖を防止する以外にも、健康・行動・性格面でプラスの効果があります。

#### **【オスの場合】**

- 病気の予防になる。
- 攻撃性が低下し、性格が穏やかになる。
- しつけをしやすくなる。
- マーキングが減る。

#### **【メスの場合】**

- 病気の予防になる。
- 発情の煩わしさが解消される。

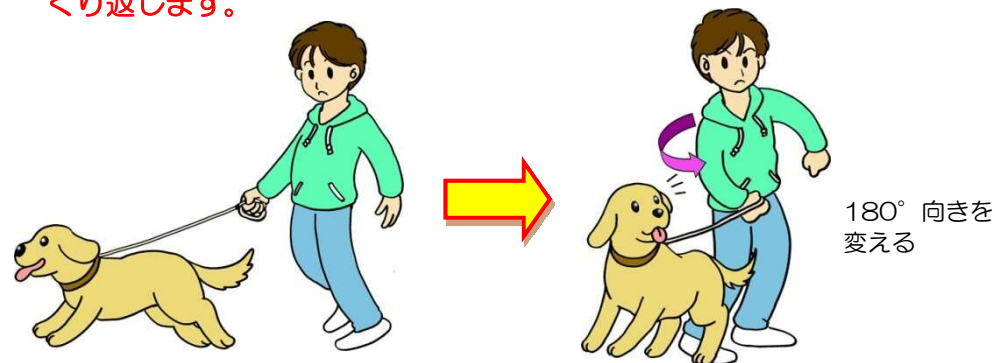


## (3) 安全な散歩のために

犬は、飼主が注意をしないと自分勝手に歩いて、飼主を引っ張ることもあります。このような散歩は人にとっては転倒などの事故の原因となり、犬にとっても首が圧迫され苦しいのではないのでしょうか。


人と犬が共に安全で快適な散歩をするため、引き綱で犬をコントロールしながら、飼主がリードしてください。犬を飼主の横につかせて歩かせるしつけの方法を2つご紹介します。

①犬が前に出たら向きを変え、常に飼主が前を歩くように何度もくり返します。



②犬が前に出たら、立ち止まって「オスワリ」を命じ、きちんと横につけてからまた歩きます。引っ張ると、飼主が動かなくなることを犬に理解させます。

### **犬をコントロールしやすい引き綱の持ち方**





## (4) なき声に関するしつけ

犬がほえるのは、何か理由があるからです。ほえるのをやめさせるためには「なぜ」ほえているかを考えることが解決の第一歩です。

「いつ」「何に対して（何を求めて）」ほえているのかなど、ほえるときの状況を調べて対処しましょう。

また、とりあえず、なき声が聞こえにくい場所に犬を移し、周囲の迷惑にならないようにすることも大切です。飼犬のなき声は飼主には気にならないこともあるので、ご近所の方に聞いてみても良いでしょう。



### こんな状況でほえます

事例	ほえる時の状況	考えられる原因	対策例
1	歩行者が通る。	歩行者に警戒している。	つなぐ場所を変える。
2	決まった時間にほえるので、散歩に連れていく。	ほえると散歩に行けると思っている。	散歩の時間は飼主が決め、犬の要求に応じない。ほえていない時に散歩に連れ出すようにする。ご近所にしつけ中であることを説明しておくが良い。
3	飼主が留守にしている。	飼主がいなくて不安である。	外出は短時間から慣らし、犬におもちゃや好きな食べ物を与えたり、テレビやラジオをつけたまま外出する。
4	雷や花火の音が聞こえる。	音が怖い。	室内に入れて優しくなだめる。
5	パトカーや救急車が通る。	サイレンの音に反応して遠ぼえをしている。	本能なので、声をかけて現実の世界に戻してあげる。

## 14 散歩中に排せつさせないために

市民に対するアンケートでは、犬のフン尿の放置による迷惑を感じている方の割合が最多でした（図1）。

名古屋市では、犬のフン尿問題を解消するだけでなく、飼主に犬との快適な散歩を楽しんでもらうために、「自宅で排せつさせて、散歩中に排せつさせないしつけ」を推奨しています。

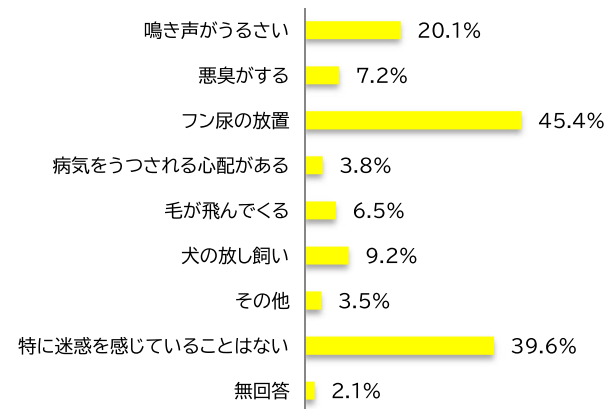


図1 犬による迷惑を感じることもあるか（令和4年度 市政アンケート）

市民に対するアンケートでは、7割以上の方が「自宅に設置した動物専用トイレ、自宅の敷地内」で排せつさせています（図2）。

まだ散歩中に排せつさせている方は、ぜひ、散歩中に排せつさせないしつけにチャレンジしてみてください。

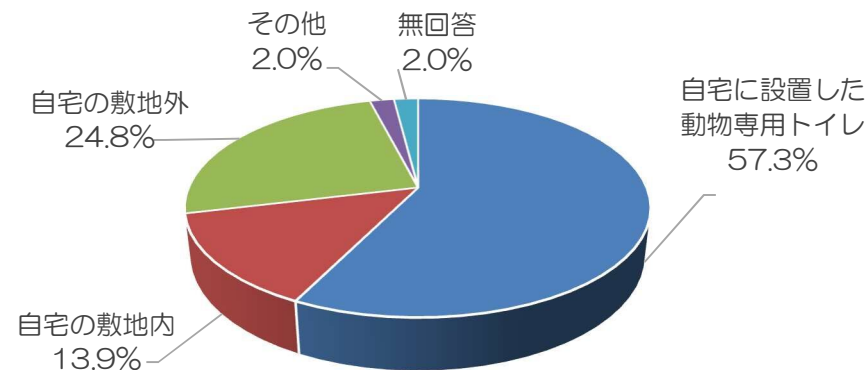


図2 飼犬について、主にフンをさせている場所（令和4年度 市政アンケート）

## (1) 散歩は何のため・・・??

飼主の皆さんは、犬の排せつと散歩の関係について、どのように考えていますか？「犬が散歩中に排せつするのは自然なこと」、「散歩は犬に排せつさせるために行くもの」と考えていませんか？

### 🐾 こんな経験ありませんか？

草むらや砂地などで排せつし、処理をするのが大変だった。



雨の日の散歩は大変だった。



人家の前、横断歩道などで排せつして、気まずい思いをした。



体調が悪い日でも散歩しなくては行けない。



散歩中の犬は、いつも処理しやすい場所でフンをするとは限りません。また、してしまった尿は回収できません。散歩の目的は、犬の排せつではなく、運動とストレスの解消、そして社会環境に慣れさせることです。

## (2) 散歩中に排せつさせないしつけの方法

### ① どんなしつけが必要？

散歩中に排せつさせないしつけをするためには、一般的に

- 「基本的なしつけ」 (P9~P11 参照)
- 「トイレのしつけ」 (P17~P19 参照)
- 「散歩のしつけ」 (P20 参照)

が必要です。しかし、犬の年齢などによって、これから必要となるしつけが異なります。

あなたの愛犬は？	タイプ	しつけ難易度	散歩中に排せつさせないために大切なこと
子犬で散歩はこれから	<b>即実行タイプ</b> しつけは簡単。 チャレンジしましょう！	★	トイレのしつけをしてから散歩に出れば、散歩で排せつしません。散歩で排せつすることを教えないことが大切です。
トイレと散歩で排せつ	<b>要注意タイプ</b> トイレのしつけが無駄にならないように注意！	★★	トイレで排せつさせてから、散歩に行くことを習慣づけます。散歩で頻りに排せつさせていると、トイレで排せつしなくなることがあります。
散歩のみで排せつ	<b>チャレンジタイプ</b> 根気よく、一貫した態度でしつけを！	★★★	自宅に犬のトイレを決め、排せつさせてから散歩します。犬に排せつしないと散歩に行けないことを教えます。また、散歩の仕方を改善する必要があります。
トイレのみで排せつ	<b>模範タイプ</b> 理想的。快適な散歩を楽しんで。	—	油断大敵。 散歩のしつけをしっかりとしましょう。

## ②トイレのしつけ


トイレ（自宅の決まった場所）に、排せつするようしつけをしましょう。犬がどんなときに排せつするかを観察し、タイミング良くトイレへ連れていくことが大切です。何回か成功するうちに犬はトイレを覚えます。飼主の根気が一番大切です。

### ●まずはトイレを決めましょう

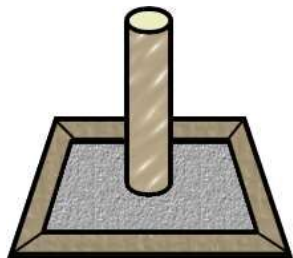
市販のトイレ



市販のペットシートや  
新聞紙など



庭のすみ  
(例えばこのように庭  
に作ったトイレ)



### 🐾 犬がトイレに行きたくなるのはどんなとき？

食事のあと



起きたあと




遊んだあと



## ●トイレのしつけの方法

### <基本>

- 排せつのそぶりがあったら、トイレに連れて行きます。
- 「シー」「ワンツー」「トイレ」などの声をかけながら、排せつを促します。
- 排せつできたらじゅうぶんほめます。



### 🐾 排せつのそぶりって？

うろうろ動き回る



ソワソワする



においをかぐ





## <庭で排せつするようにしつける方法>

……散歩で排せつさせている屋外飼育の犬にお勧めします。

- 庭に連れて行き、最初は引き綱の届く範囲の自由な場所に排せつさせます。
- スムーズにできるようになったら、決めた場所（犬が多く排せつした場所が望ましい）に連れて行き、声をかけて排せつを促します。
- うまくいかないときは、ケージや犬小屋から一定時間ごとに犬を出し、決めた場所に連れて行きます。

### …迷惑をかけないために…

トイレは、近所に悪臭などの迷惑がかからない場所に設置し、排せつ物の処理はこまめに行いましょう。



### 🐾 マーキングをさせないために


尿を少しずつ何度もかけることをマーキングといい、これは自分の縄張りを主張する行動です。他の犬のした尿のにおいをかがせないように、飼主主導で散歩することで、ある程度コントロールすることができます。

オス犬の多くは、マーキングを覚える生後約8ヶ月までに去勢手術をすることで、防ぐことができます。



## ③散歩のしつけ (P12 も参照してください)

### ●散歩中に排せつさせないために大切なこと




- ◆散歩には、必ずビニール袋やティッシュなどを用意し、万が一フンをしてしまった時は、飼主の責任であとしまつをしてください。

# マナー違反は誰？

あなたはどれがマナー違反だと思いますか？探してみてください。

<解答は次のページ>



1

- 21 -

2

3

4

5

- 22 -

6



## <マナー違反は誰？解答>

P21~P22 絵の場所		解 説	
縦	横		
A	2	公園でブラッシングをしている。	犬の毛が飛散して迷惑です。
A	5 ~6	公園で犬を放して、遊ばせている。	つないで散歩しましょう。
B	1	犬のフンを埋めようとしている。	フンは放置したり、埋めたりせず、必ず持ち帰りましょう。
B	3	門柱にオシッコをかけている。	散歩中に排せつさせないしつけをしましょう。
C	1	犬とキスをしている。	犬から人にうつる病気もあるのでやめましょう。
C	1 ~2	飼主が犬から離れて、会話に夢中になっている。	散歩中は常に飼犬に注意を払ってください。
C	2	犬が捨ててある。	犬を捨てることは法律で禁じられています。
C	5	犬といっしょに寝ている。	一緒にないと眠れなくなることが問題。犬だけで眠ることができるよう、安心できる場所をつくってあげましょう。
D	2	犬を蹴っている。	体罰は厳禁。犬との信頼関係を失うこともあります。
D	3	頻繁にほえている。	人通りが少なく、家族の目の届く所で飼いましょう。
D	5	テーブルの「おかず」を食べている。	食べ物の置き場所に注意しましょう。
D	6	犬小屋の周りが汚れている。	飼育場所は清潔にしましょう。
E	1	飼主を引っぱっている。	飼主の横につかせて散歩しましょう。
E	3	引き綱が長すぎる。	人や動物とすれ違う時は、特に引き綱を短く持ちましょう。
E	6	犬が通行人にかみついている。	ケガの手当てをし、保健センターに届け出ましょう。

## 55 こんな時どうする？

次のような場合には、保健センターや動物愛護センターなどにお問い合わせください。問い合わせ先は「8 犬の便利帳」(P31~P32)を参照してください。

### (1) 飼主が変わった、引っ越した、飼犬が死亡した (狂犬病予防法)

保健センターに登録犬の登録事項の変更・死亡を届け出てください。引っ越しの場合は、引っ越し先の保健所又は市町村役場の担当部署に届け出てください。犬を譲る場合は鑑札や注射済票も一緒に渡してください。

- ◆登録は犬の戸籍のようなものです。死亡の届出、登録事項変更の届出は必ず行ってください。
- ◆市外に引っ越す場合は、名古屋市で交付された鑑札を、引っ越し先の担当部署に持参してください。

### (2) 飼犬が人にかみついた (名古屋市動物の愛護及び管理に関する条例)

すみやかにかまれた人の傷の手当をしてください。飼犬が人にかみついたことを保健センターに届け出て、その後の指示を受けてください。



- ◆小型犬だから、おとなしいから、老犬だから大丈夫と過信してはいけません。飼主の不注意と飼犬の不安が重なると、時として人にかみつきのけがをさせてしまうような事故が発生します。飼育場所では十分な安全対策をし、散歩等は犬の動きを制御できる人が行いましょう。



### (3) 飼犬が行方不明になった

(名古屋市動物の愛護及び管理に関する条例)

保健センター、動物愛護センター、警察署に連絡してください。

名古屋市内の保健センター窓口では、動物愛護センターで保護されている犬の画像や特徴を「失踪保護動物情報管理システム」で見ることができます。



### (4) マイクロチップを装着したい

(動物が自己の所有に係るものであることを明らかにするための措置)

飼犬の身元表示には、外から判別できる「鑑札や名札」だけでなく、耐久性が高く、脱落することがない「マイクロチップ」を併用することが効果的です。名古屋市では犬のマイクロチップ装着費用の一部を補助しています。

- ◆犬は大きな音に驚いてパニックを起こし、逃げ出すことがあります。雷の鳴りそうな天気の時や近所で花火大会がある時などは十分注意して下さい。逃げ出したとしても、首輪などに鑑札、注射済票、名札やマイクロチップが付けてあれば、すぐに飼主が判明し、帰宅することができます。
- ◆名古屋市公式ウェブサイトにも動物愛護センターで保護されている迷子動物情報が掲載されています。

名古屋市 迷子動物 検索

(<http://www.city.nagoya.jp/kenkofukushi/page/0000020112.html>)

### (5) 避妊・去勢手術をしたい (動物の愛護及び管理に関する法律)

望まない妊娠や繁殖は犬にとっても飼主にとってもよいことではありません。避妊・去勢手術は繁殖を防止する以外にも、健康・行動・性格面でプラスの効果がありますので、かかりつけの動物病院と相談して、手術について検討しましょう。(P11 参照)

また、名古屋市では指定の動物病院で犬の避妊・去勢手術費用の一部を補助しています。

### (6) 飼犬を飼えなくなった

(名古屋市動物の愛護及び管理に関する条例)

(家庭動物等の飼養及び保管に関する基準)

引っ越しや家族の事情などで、犬を飼えなくなった場合、責任を持って新しい飼主を探してください。どうしても、新しい飼主が見つからない場合には、担当部署にご相談ください。

- ◆犬に限らず、飼っている動物は、家族の一員です。家族を大切に思い、大事に扱うのは犬も人間も同じです。飼犬を捨てることは犯罪です。
- ◆「人とペットの共生サポートセンター」(P31 参照)では、新しい飼主を探すお手伝いをしています。
- ◆「動物インフォメーションセンター」(P31 参照)では、新しい飼主や行方不明になった犬・猫などを探すお手伝いをしています。

### (7) 子犬を産ませて販売したい

(動物の愛護及び管理に関する法律)

飼犬に子犬を産ませ、ペットショップに売ったり、自身で販売する場合は、動物取扱業の登録が必要です。

### (8) 多数の犬を飼いたい

(名古屋市動物の愛護及び管理に関する条例)

同一敷地内の住居又は飼養施設で、生後 91 日以上の子犬又は猫を合わせて 10 頭以上飼育している方は、飼養施設がある区の保健センターへ届け出てください。

(化製場等に関する法律)

名古屋市では、犬を 10 頭以上飼育する施設は、動物愛護センターで許可を受ける必要があります。



# 犬の一生

犬の寿命は飼主の愛情、動物医療の進歩、ワクチン・フィラリア症予防薬等の普及によって着実に延び、最近では14、5歳以上の犬も珍しくありません。愛犬と長く一緒に暮らせることは幸せなことです。それに伴って高齢犬と暮らすための工夫や接し方、介護なども飼主に求められるようになってきています。

幼年期 	3週～3ヶ月	☆新しい飼主のもとへ（2ヶ月～） ☆トイレのしつけ ☆登録と狂犬病予防注射（3カ月）
少年期 	3ヶ月～6ヶ月	☆しつけを行い、十分に愛情をかける ☆散歩をはじめ（3ヶ月～） （社会性を身につけさせる）
青年期 	6ヶ月～3歳	☆永久歯が生えそろう（6ヶ月） ☆発情がはじまる（6ヶ月～） ☆成犬用のエサに（9ヶ月～） ☆避妊・去勢手術を考える
成年期 	3歳～7歳	☆心身の成長が安定する ☆しつけも、飼主との信頼関係もでき、犬との快適生活が楽しめる
壮年期 	7歳～11歳	☆食事や散歩、運動などに工夫や配慮が必要 ☆老犬用のエサに（7歳～）
高齢期 	11歳～	☆特に健康管理に気を配る ☆やがて訪れる別れの心がまえを

## ●犬の年間スケジュール

春

3月～5月

- ・【4月～6月】狂犬病予防注射
- ・【5月～】月1回のフィラリア症予防薬の投与開始
- ・ノミ・ダニ対策
- ・夏毛への換毛期

夏

6月～8月

- ・熱中症予防のため炎天下の散歩は控え、朝夕の時間帯を選ぶ
- ・犬舎を日陰に移動する
- ・蚊対策
- ・暑さ対策

秋

9月～11月

- ・暑い夏が去って食欲も回復して来る季節
- ・気温が下がりはじめたら犬舎を日当たりのいい場所へ移動する
- ・冬毛への換毛期

冬

12月～2月

- ・【～12月】月1回のフィラリア症予防薬の投薬終了
- ・子犬や老犬は寒さに注意
- ・屋外犬には保温対策を  
極端に冷え込むときは、屋内に移動させたほうがよい
- ・寒くても散歩には出かける
- ・シャンプーは暖かい日を選ぶ



# 犬の便利帳

問い合わせ先	電話番号等	犬を飼いはじめた (登録)	住所・飼主等が 変わった	犬が行方不明 になった	飼犬が死亡した		飼犬がかまれた	飼育・しつけに ついての相談	飼犬を飼えなくな った	避妊・去勢手術 費用の補助	マイクロチップ 装着費用の補助	マイクロチップ 情報の登録・変更	犬を販売したい	犬又は猫を合わせて 10頭以上飼っている	犬を10頭以上 飼育したい	犬の輸出入検査に ついて相談したい
					届出	死亡の 処理										
動物愛護センター	8:45~12:00、13:00~17:15 ☎762-0380 (代表) Fax762-0423			🐾				🐾	🐾	🐾				🐾		🐾
保健センター	8:45~12:00、13:00~17:15 (土・日曜、 祝日休み) ☎Fax 番号は一覧参照	🐾	🐾	🐾	🐾		🐾	🐾		🐾	🐾			🐾		
人とペットの共生 サポートセンター	10:00~16:30 (土・日曜、祝日休み) ☎681-2211 Fax681-2020							🐾	🐾							
八事霊園・斎場管理事務所	8:45~17:00 (1月1日休み) ☎832-1750 Fax832-7759					🐾										
環境事業所	8:00~16:45 (土・日曜休み) もよりの環境事業所に連絡					🐾										
警察署	もよりの警察署に連絡			🐾												
動物インフォメーションセンター 名古屋市獣医師会	9:00~12:00 (土・日曜、祝日休み) ☎263-1010			🐾					🐾							
犬猫などのテレフォンクター 名古屋市獣医師会	受付時間 水曜日 14:00~16:00 ☎263-1010							🐾								
犬と猫のマイクロチップ情報登録 環境大臣指定登録機関 公益社団法人 日本獣医師会	ウェブサイト <a href="https://reg.mc.env.go.jp/">https://reg.mc.env.go.jp/</a> コールセンター営業時間 9:00~18:00 (日曜、祝日、1月1日~1月3日休み) ☎03-6384-5320										🐾					
動物検疫所 名古屋支所	9:00~16:00 (土・日曜、祝日休み) ☎651-0334															🐾



## 名古屋市動物愛護センター

〒464-0022  
名古屋市千種区  
平和公園二丁目 106 番地  
☎ 762-0380 (代表)  
762-1515 (愛護館)  
Fax 762-0423

- ◆交通機関  
地下鉄「自由ヶ丘」下車  
徒歩 15 分 (鹿子公園経由)  
市バス「千種台中学校」下車  
徒歩 10 分 (鹿子公園経由)

“緑と人と動物のふれあいの場”

## 保健センター 一覧

保健センター名	所在地	電話番号	Fax 番号
千種保健センター	千種区星が丘山手 103	753-1971	751-3545
東 保健センター	東区筒井一丁目 7-74	934-1212	937-5145
北 保健センター	北区清水四丁目 17-1	917-6547	911-2343
西 保健センター	西区花の木二丁目 18-1	523-4612	531-2000
中村保健センター	中村区松原町 1 丁目 23-1	433-3036	483-1131
中 保健センター	中区栄四丁目 1-8	265-2257	265-2259
昭和保健センター	昭和区阿由知通 3 丁目 19	735-3959	731-0957
瑞穂保健センター	瑞穂区田辺通三丁目 45-2	837-3253	837-3291

保健センター名	所在地	電話番号	Fax 番号
熱田保健センター	熱田区神宮三丁目 1-15	683-9678	681-5169
中川保健センター	中川区高畑一丁目 223	363-4457	361-2175
港 保健センター	港区港栄二丁目 2-1	651-6486	651-5144
南 保健センター	南区東又兵衛町 5 丁目 1-1	614-2865	614-2818
守山保健センター	守山区小幡一丁目 3-1	796-4617	796-0040
緑 保健センター	緑区相原郷一丁目 715	891-3632	891-5110
名東保健センター	名東区上社二丁目 50	778-3107	773-6212
天白保健センター	天白区島田二丁目 201	807-3907	803-1251