

名古屋市中央卸売市場 南部市場および南部と畜場における 令和6年臨時休開場日程

開場日数 市場:244日 と畜場:242日
 休場日数 市場:122日 と畜場:124日

1 月 開場日数 市場19日 と畜場20日

日	月	火	水	木	金	土
	1	2	3	4 ▲市	5	6
7	8 ○	9	10	11	12	13
14	15	16	17	18	19	20
21	22	23	24	25	26	27
28	29	30	31			

※1:元日、8:成人の日

2 月 開場日数 市場18日 と畜場18日

日	月	火	水	木	金	土
				1	2	3
4	5	6	7	8	9 ▲と	10
11	12	13	14	15	16	17
18	19	20	21	22	23	24
25	26	27	28	29		

※11:建国記念の日、23:天皇誕生日

3 月 開場日数 市場20日 と畜場20日

日	月	火	水	木	金	土
					1	2
3	4	5	6	7	8	9
10	11	12	13	14	15	16
17	18	19	20	21	22	23
24	25	26	27	28	29	30
31						

※20:春分の日

4 月 開場日数 市場21日 と畜場21日

日	月	火	水	木	金	土
	1	2	3	4	5	6
7	8	9	10	11	12	13
14	15	16	17	18	19	20
21	22	23	24	25	26	27
28	29	30				

※29:昭和の日

5 月 開場日数 市場21日 と畜場21日

日	月	火	水	木	金	土
			1	2	3 ○	4
5	6	7	8	9	10	11
12	13	14	15	16	17	18
19	20	21	22 ●	23	24	25
26	27	28	29	30	31	

※3:憲法記念日、4:みどりの日、5:こどもの日

6 月 開場日数 市場19日 と畜場19日

日	月	火	水	木	金	土
						1
2	3	4	5	6	7	8
9	10	11	12 ●	13	14	15
16	17	18	19	20	21	22
23	24	25	26	27	28	29
30						

7 月 開場日数 市場22日 と畜場22日

日	月	火	水	木	金	土
	1	2	3	4	5	6
7	8	9	10	11	12	13
14	15	16	17	18	19	20
21	22	23	24	25	26	27
28	29	30	31			

※15:海の日

8 月 開場日数 市場20日 と畜場20日

日	月	火	水	木	金	土
				1	2	3
4	5	6	7	8	9	10
11	12	13	14	15 ●	16	17
18	19	20	21	22	23	24
25	26	27	28	29	30	31

※11:山の日

9 月 開場日数 市場19日 と畜場18日

日	月	火	水	木	金	土
1	2	3	4	5	6	7
8	9	10	11	12	13 ▲と	14
15	16	17	18	19	20	21
22	23	24	25	26	27	28
29	30					

※16:敬老の日、22:秋分の日

10月 開場日数 市場22日 と畜場22日

日	月	火	水	木	金	土
		1	2	3	4	5
6	7	8	9	10	11	12
13	14	15	16	17	18	19
20	21	22	23	24	25	26
27	28	29	30	31		

※14:スポーツの日

11月 開場日数 市場20日 と畜場20日






日	月	火	水	木	金	土
					1	2
3	4	5	6	7	8	9
10	11	12	13	14	15	16
17	18	19	20	21	22	23
24	25	26	27	28	29	30

※3:文化の日、23勤労感謝の日

12月 開場日数 市場22日 と畜場21日

日	月	火	水	木	金	土
1	2	3	4	5	6	7
8	9	10	11	12	13	14
15	16	17	18	19	20	21 ○
22	23	24	25	26	27	28 ▲と
29	30	31				

凡例

 市場・と畜場とも休場 (118日)	 市場のみ休場 (と畜場は開場) (1日)	 と畜場のみ休場 (市場は開場) (3日)	 市場・と畜場とも臨時開場 (3日)	 市場・と畜場とも臨時休場 (3日)
---	--	--	---	---