

名古屋市中央卸売市場 南部市場および南部と畜場における 令和5年臨時休開場日

開場日数 市場:246日 休場日数 市場:119日
と畜場:245日 と畜場:120日

1月 開場日数 市場19日 と畜場20日

| 日 | 月 | 火 | 水 | 木 | 金 | 土 |
|----|----|----|---------|----|----|--------|
| 1 | 2 | 3 | 4 ▲市 | 5 | 6 | 7 ○ |
| 8 | 9 | 10 | 11 | 12 | 13 | 14 |
| 15 | 16 | 17 | 18 | 19 | 20 | 21 |
| 22 | 23 | 24 | 25 | 26 | 27 | 28 |
| 29 | 30 | 31 | | | | |

※1: 元日、2: 振替休日、9: 成人の日

2月 開場日数 市場19日 と畜場19日

| 日 | 月 | 火 | 水 | 木 | 金 | 土 |
|----|----|----|----|----|----|----|
| | | | 1 | 2 | 3 | 4 |
| 5 | 6 | 7 | 8 | 9 | 10 | 11 |
| 12 | 13 | 14 | 15 | 16 | 17 | 18 |
| 19 | 20 | 21 | 22 | 23 | 24 | 25 |
| 26 | 27 | 28 | | | | |

※11: 建国記念の日、23: 天皇誕生日

3月 開場日数 市場22日 と畜場22日

| 日 | 月 | 火 | 水 | 木 | 金 | 土 |
|----|----|----|----|----|----|----|
| | | | 1 | 2 | 3 | 4 |
| 5 | 6 | 7 | 8 | 9 | 10 | 11 |
| 12 | 13 | 14 | 15 | 16 | 17 | 18 |
| 19 | 20 | 21 | 22 | 23 | 24 | 25 |
| 26 | 27 | 28 | 29 | 30 | 31 | |

※21: 春分の日

4月 開場日数 市場20日 と畜場20日

| 日 | 月 | 火 | 水 | 木 | 金 | 土 |
|----|----|----|----|----|----|----|
| | | | | | | 1 |
| 2 | 3 | 4 | 5 | 6 | 7 | 8 |
| 9 | 10 | 11 | 12 | 13 | 14 | 15 |
| 16 | 17 | 18 | 19 | 20 | 21 | 22 |
| 23 | 24 | 25 | 26 | 27 | 28 | 29 |
| 30 | | | | | | |

※29: 昭和の日

5月 開場日数 市場21日 と畜場21日

| 日 | 月 | 火 | 水 | 木 | 金 | 土 |
|----|----|----|---------|--------|----|----|
| | 1 | 2 | 3 ○ | 4 ○ | 5 | 6 |
| 7 | 8 | 9 | 10 | 11 | 12 | 13 |
| 14 | 15 | 16 | 17 | 18 | 19 | 20 |
| 21 | 22 | 23 | 24 ● | 25 | 26 | 27 |
| 28 | 29 | 30 | 31 | | | |

※3: 憲法記念日、4: みどりの日、5: こどもの日

6月 開場日数 市場21日 と畜場21日

| 日 | 月 | 火 | 水 | 木 | 金 | 土 |
|----|----|----|---------|----|----|----|
| | | | | 1 | 2 | 3 |
| 4 | 5 | 6 | 7 | 8 | 9 | 10 |
| 11 | 12 | 13 | 14 ● | 15 | 16 | 17 |
| 18 | 19 | 20 | 21 | 22 | 23 | 24 |
| 25 | 26 | 27 | 28 | 29 | 30 | |

7月 開場日数 市場20日 と畜場20日

| 日 | 月 | 火 | 水 | 木 | 金 | 土 |
|----|----|----|----|----|----|----|
| | | | | | | 1 |
| 2 | 3 | 4 | 5 | 6 | 7 | 8 |
| 9 | 10 | 11 | 12 | 13 | 14 | 15 |
| 16 | 17 | 18 | 19 | 20 | 21 | 22 |
| 23 | 24 | 25 | 26 | 27 | 28 | 29 |
| 30 | 31 | | | | | |

※17: 海の日

8月 開場日数 市場21日 と畜場21日

| 日 | 月 | 火 | 水 | 木 | 金 | 土 |
|----|----|---------|----|----|----|----|
| | | 1 | 2 | 3 | 4 | 5 |
| 6 | 7 | 8 | 9 | 10 | 11 | 12 |
| 13 | 14 | 15 ● | 16 | 17 | 18 | 19 |
| 20 | 21 | 22 | 23 | 24 | 25 | 26 |
| 27 | 28 | 29 | 30 | 31 | | |

※11: 山の日

9月 開場日数 市場20日 と畜場19日

| 日 | 月 | 火 | 水 | 木 | 金 | 土 |
|----|----|----|----|----|----------|----|
| | | | | | 1 | 2 |
| 3 | 4 | 5 | 6 | 7 | 8 | 9 |
| 10 | 11 | 12 | 13 | 14 | 15 ▲と | 16 |
| 17 | 18 | 19 | 20 | 21 | 22 | 23 |
| 24 | 25 | 26 | 27 | 28 | 29 | 30 |

※18: 敬老の日、23: 秋分の日

10月 開場日数 市場21日 と畜場21日

| 日 | 月 | 火 | 水 | 木 | 金 | 土 |
|----|----|----|----|----|----|----|
| 1 | 2 | 3 | 4 | 5 | 6 | 7 |
| 8 | 9 | 10 | 11 | 12 | 13 | 14 |
| 15 | 16 | 17 | 18 | 19 | 20 | 21 |
| 22 | 23 | 24 | 25 | 26 | 27 | 28 |
| 29 | 30 | 31 | | | | |

※9: スポーツの日

11月 開場日数 市場21日 と畜場21日






| 日 | 月 | 火 | 水 | 木 | 金 | 土 |
|----|----|----|----|---------|----|----|
| | | | 1 | 2 | 3 | 4 |
| 5 | 6 | 7 | 8 | 9 | 10 | 11 |
| 12 | 13 | 14 | 15 | 16 | 17 | 18 |
| 19 | 20 | 21 | 22 | 23 ○ | 24 | 25 |
| 26 | 27 | 28 | 29 | 30 | | |

※3: 文化の日、23: 勤労感謝の日

12月 開場日数 市場21日 と畜場20日

| 日 | 月 | 火 | 水 | 木 | 金 | 土 |
|----|----|----|----|----------|----|---------|
| | | | | | 1 | 2 |
| 3 | 4 | 5 | 6 | 7 | 8 | 9 |
| 10 | 11 | 12 | 13 | 14 | 15 | 16 |
| 17 | 18 | 19 | 20 | 21 | 22 | 23 ○ |
| 24 | 25 | 26 | 27 | 28 ▲と | 29 | 30 |
| 31 | | | | | | |

凡例

| | | | | |
|---|--|--|---|---|
|  市場・と畜場とも休場 (115日) |  市場のみ休場 (と畜場は開場) (1日) |  と畜場のみ休場 (市場は開場) (2日) |  市場・と畜場とも臨時開場 (5日) |  市場・と畜場とも臨時休場 (3日) |
|---|--|--|---|---|