

名古屋市中央卸売市場 南部市場および南部と畜場における 令和4年臨時休開場日

開場日数 市場:245日 休場日数 市場:120日
と畜場:243日 と畜場:122日

1月 開場日数 市場19日 と畜場20日

日	月	火	水	木	金	土
						1
2	3	4 ▲市	5	6	7	8
9	10 ○	11	12	13	14	15
16	17	18	19	20	21	22
23	24	25	26	27	28	29
30	31					

※1: 元日 10: 成人の日

2月 開場日数 市場18日 と畜場17日

日	月	火	水	木	金	土
		1	2	3	4	5
6	7	8	9	10	11	12
13	14	15	16	17	18	19
20	21	22	23 ▲と	24	25	26
27	28					

※11: 建国記念の日 23: 天皇誕生日

3月 開場日数 市場22日 と畜場22日

日	月	火	水	木	金	土
		1	2	3	4	5
6	7	8	9	10	11	12
13	14	15	16	17	18	19
20	21	22	23	24	25	26
27	28	29	30	31		

※21: 春分の日

4月 開場日数 市場20日 と畜場20日

日	月	火	水	木	金	土
					1	2
3	4	5	6	7	8	9
10	11	12	13	14	15	16
17	18	19	20	21	22	23
24	25	26	27	28	29	30

※29: 昭和の日

5月 開場日数 市場21日 と畜場21日

日	月	火	水	木	金	土
1	2	3 ○	4	5 ○	6	7
8	9	10	11	12	13	14
15	16	17	18	19	20	21
22	23	24	25	26	27	28
29	30	31				

※3: 憲法記念日、4: みどりの日、5: こどもの日

6月 開場日数 市場21日 と畜場21日

日	月	火	水	木	金	土
			1	2	3	4
5	6	7	8 ●	9	10	11
12	13	14	15	16	17	18
19	20	21	22	23	24	25
26	27	28	29	30		

7月 開場日数 市場19日 と畜場19日

日	月	火	水	木	金	土
					1	2
3	4	5	6 ●	7	8	9
10	11	12	13	14	15	16
17	18	19	20	21	22	23
24	25	26	27	28	29	30
31						

※18: 海の日

8月 開場日数 市場21日 と畜場21日

日	月	火	水	木	金	土
	1	2	3	4	5	6
7	8	9	10	11	12	13
14	15 ●	16	17	18	19	20
21	22	23	24	25	26	27
28	29	30	31			

※11: 山の日

9月 開場日数 市場21日 と畜場20日

日	月	火	水	木	金	土
				1	2	3
4	5	6	7	8	9	10
11	12	13	14	15	16	17
18	19	20	21	22	23 ▲と ○	24
25	26	27	28	29	30	

※19: 敬老の日、23: 秋分の日

10月 開場日数 市場20日 と畜場20日

日	月	火	水	木	金	土
						1
2	3	4	5	6	7	8
9	10	11	12	13	14	15
16	17	18	19	20	21	22
23	24	25	26	27	28	29
30	31					

※10: スポーツの日

11月 開場日数 市場21日 と畜場21日






日	月	火	水	木	金	土
		1	2	3	4	5
6	7	8	9	10	11	12
13	14	15	16	17	18	19
20	21	22	23 ○	24	25	26
27	28	29	30			

※3: 文化の日、23勤労感謝の日

12月 開場日数 市場22日 と畜場21日

日	月	火	水	木	金	土
				1	2	3
4	5	6	7	8	9	10
11	12	13	14	15	16	17 ○
18	19	20	21	22	23	24 ○
25	26	27	28	29	30	31
			▲と			

凡例

 市場・と畜場とも休場 (116日)	 市場のみ休場 (と畜場は開場) (1日)	 と畜場のみ休場 (市場は開場) (3日)	 市場・と畜場とも臨時開場 (7日)	 市場・と畜場とも臨時休場 (3日)
---	--	--	---	---